

ASPECTOS RELEVANTES

Las acciones en la bolsa de valores de Nueva York cerraron a la baja este viernes, afectadas por los resultados de Amazon y Alphabet, dueña de Google, que los inversores consideraron decepcionantes, en una semana particularmente difícil para los índices estadounidenses. En la jornada, el Promedio Industrial Dow Jones perdió 296.24 puntos o 1.19%, a 24,688.31 unidades, mientras que el índice S&P 500 cayó 47 puntos o 1.74%, a 2,658.57 unidades. El índice Nasdaq Composite cayó 151.12 puntos o 2.07%, a 7,167.21 unidades. Los mercados en México anotaron este viernes su cuarta semana a la baja en medio de la incertidumbre sobre el crecimiento económico global, las tensiones políticas y comerciales y como resultado también de una temporada de reportes corporativos con resultados mixtos. De esta manera, el referencial S&P/BMV IPC de la Bolsa Mexicana de Valores cayó un 1.02% y se ubicó en los 45,803.33 puntos, su nivel más bajo desde el 8 de junio pasado. El Banco de México (Banxico) fijó en 19.4790 pesos el tipo de cambio para solventar obligaciones denominadas en moneda extranjera. El WTI ha operado este día a 67.22 dólares, subiendo un + 0.18% (+ 0.12 USD) frente a los 67.43 dólares en el cierre del jueves en Nueva York. El Brent ha operado a 77.20 dólares, subiendo un + 0.59% (+0.45 USD), frente a los 76.74 dólares en el cierre del jueves en Londres.

26-oct-18

CONCEPTO	CIERRE	VAR %
DJ INDU AVERAGE (.DJI) / CBOT	24,811.35	-0.69 ↓
MEXICO BOLSA INDEX	45,865.11	-0.89 ↓
PETROLEO MEZCLA MEXICANA * /	71.40	↑
TIPO DE CAMBIO 48 hrs. ** /	COMPRA 19.5000	VENTA 19.5070 ↑

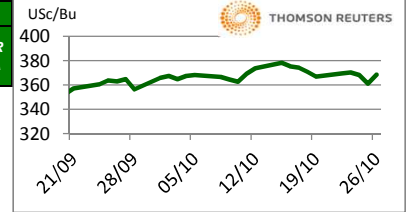
* / Dólares por barril. Estimado informativo. Dato día anterior.

PEMEX emite la cotización diaria pública a las 6:00 PM.

** / Pesos por dólar.

M A I Z

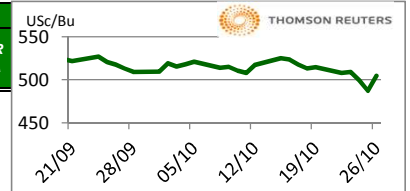
CIERRE	CHICAGO BOARD OF TRADE				MERCADO DE FISICOS			
	DOLARES POR BUSHEL	DOLARES POR TONELADA	PESOS POR TONELADA	VAR. DIA ANT. CTS. DLS./BUSHEL	CONCEPTO	DOLARES POR BUSHEL	DOLARES POR TONELADA	PESOS POR TONELADA
DEC8	3.6775	144.78	2,824.16	6.75	Kansas Amarillo # 2	3.3600	132.28	2,580.33
MAR9	3.8000	149.60	2,918.23	6.50	Kansas Blanco	3.6100	142.12	2,772.32
MAY9	3.8800	152.75	2,979.67	6.50	Golfo Exportación Amarillo # 2	4.0500	159.44	3,110.22
JUL9	3.9375	155.01	3,023.83	6.50				
SEP9	3.9600	155.90	3,041.11	6.25				



Los futuros de maíz de CBOT subieron prácticamente todo lo que había bajado ayer, el mercado estaba sobrevendido después de las bajas de los últimos días y hoy hay una corrección técnica y una toma de utilidades antes del fin de semana ayudada por la fuerte alza en el trigo. China vendió 5.7 millones de toneladas de sus reservas esta semana, en el acumulado del año lleva 100 millones de toneladas, más del doble de sus ventas del año pasado. Hay que estar al pendiente de esto ya que China lleva varios años bajando sus inventarios y con cualquier problema en su producción, va a tener que salir a comprar a los mercados internacionales. En EE.UU., el clima es bueno para el avance de la cosecha.

T R I G O

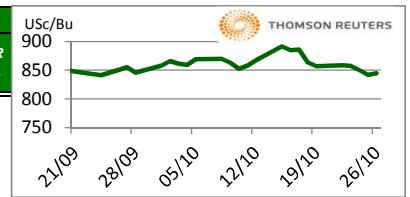
CIERRE	CHICAGO BOARD OF TRADE				MERCADO DE FISICOS			
	DOLARES POR BUSHEL	DOLARES POR TONELADA	PESOS POR TONELADA	VAR. DIA ANT. CTS. DLS./BUSHEL	CONCEPTO	DOLARES POR BUSHEL	DOLARES POR TONELADA	PESOS POR TONELADA
DEC8	5.0525	185.65	3,621.43	18.00	Kansas HRW	5.7700	212.01	4,135.70
MAR9	5.2425	192.63	3,757.61	16.50	Minneapolis 1DNS 15%	6.7000	246.18	4,802.29
MAY9	5.3675	197.22	3,847.21	15.75	Golfo Exportación SRW	5.6500	207.60	4,049.69
JUL9	5.4350	199.70	3,895.59	15.25				



Los futuros de trigo rojo suave de Chicago subieron fuertemente el día de hoy. La reciente baja en el precio crea expectativas de que habrá mayor demanda por trigo americano y más después del anuncio de que Cargill había ofrecido dos embarques de trigo americano en la licitación de compra de Egipto. Esto quiere decir que ya es más competitivo, en los últimos meses, EE.UU. no presentaba ni propuesta al saber que era mucho más caro. Esto creó expectativas de que se pudiera ganar algo en la licitación, sin embargo, ahorita en el cierre se informa que Egipto compró 410,000 toneladas, 350,000 toneladas de trigo ruso y 60,000 de Ucrania. Así que EE.UU. sigue sin poder ganar en estas licitaciones.

S O Y A

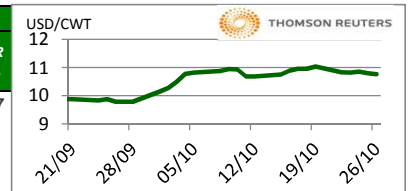
CIERRE	CHICAGO BOARD OF TRADE				MERCADO DE FISICOS			
	DOLARES POR BUSHEL	DOLARES POR TONELADA	PESOS POR TONELADA	VAR. DIA ANT. CTS. DLS./BUSHEL	CONCEPTO	DOLARES POR BUSHEL	DOLARES POR TONELADA	PESOS POR TONELADA
NOV8	8.4500	310.48	6,056.62	3.25	Kansas	7.9700	292.85	5,712.57
JAN9	8.5775	315.17	6,148.00	3.25	Minneapolis	7.7700	285.50	5,569.22
MAR9	8.7100	320.04	6,242.97	3.00	Golfo	8.6600	318.20	6,207.14
MAY9	8.8475	325.09	6,341.53	2.75				



Los futuros de grano de soja de CBOT cerraron al alza por influencia de los otros mercados y por la expiración de las opciones noviembre, sin embargo, nada ha cambiado y seguimos con perspectivas de baja demanda por la guerra comercial. Se presentan algunas lluvias en la zona este del cinturón del maíz, pero son lluvias ligeras, se espera continúe el clima seco hasta mitades de la siguiente semana, donde se presentará un sistema de lluvias y posibilidad de caída de nieve en las planicies del norte.

A R R O Z

CIERRE	NEW YORK BOARD OF TRADE				MERCADO DE FISICOS			
	DOLARES POR CWT	DOLARES POR TONELADA	PESOS POR TONELADA	VAR. DIA ANT. CTS. DLS./CWT	CONCEPTO	DOLARES POR CWT	DOLARES POR TONELADA	PESOS POR TONELADA
NOV8	10.7300	236.56	4,614.50	-6.50	Texas L. Grain	24.5000	540.13	10,536.37
JAN9	10.9300	240.97	4,700.51	-5.00	Rice Lg 100% bkn		400.00	7,802.80
MAR9	11.0900	244.49	4,769.32	-2.50	Rice Lg 5%Bkn VN		405.00	7,900.34
MAY9	11.2450	247.91	4,835.98	-4.00	/ Precios semanales			




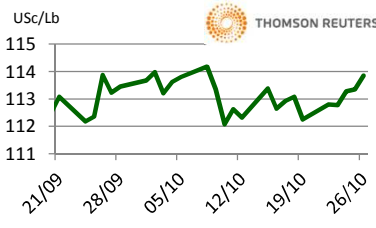
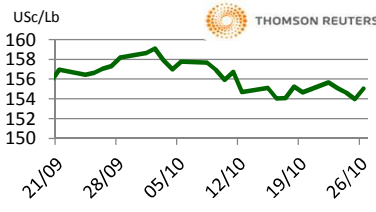
Los futuros de arroz de CBOT cerraron negativos por los avances de la cosecha. Hasta el momento, se han reportado rendimientos de buenos a excelentes en Texas y Luisiana, y se han escuchado informes de rendimientos de buenos a muy buenos en Mississippi y Arkansas. El Consejo Internacional de Granos subió su estimado de producción mundial a 728.8 millones de toneladas versus su estimado previo de 716.7 millones, esta alza se da por una mayor producción en China, ahora se estima en 134.7 millones de toneladas versus 122.5 de su estimado previo. Asimismo, estima unos inventarios mundiales de 262 millones de toneladas, 4.8% más que su estimado previo.

FUENTE: CHICAGO BOARD OF TRADE (MAIZ, TRIGO, SOYA Y ARROZ), REUTERS.

FACTORES DE CONVERSION PARA MAIZ 39.36825 BUSHELS POR TONELADA, TRIGO Y SOYA 36.7437 BUSHELS POR TONELADA Y ARROZ 22.04622 CENTIWEIGHT POR TONELADA.


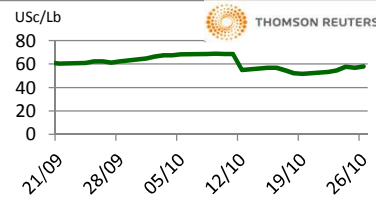
A FIN DE CONTAR CON EL ÚLTIMO DATO DE CIERRE DE LOS PRECIOS DE FISICOS, EL PRESENTE INFORME SE ACTUALIZA DESPUÉS DE LAS 16:00 HRS. ESTE DOCUMENTO HA SIDO ELABORADO POR ASERCA Y LA INFORMACION CONTENIDA HA SIDO OBTENIDA DE FUENTES QUE SE CONSIDERAN FIDELIDADAS, CON EL FIN DE PROPORCIONAR INFORMACION ESTADISTICA Y GENERAL A LA FECHA DE LA EMISION DEL MISMO, POR LO QUE AL SER UN DOCUMENTO ES SOLO DE CARACTER INFORMATIVO, NO NOS HACEMOS RESPONSABLES DE CUALQUIER INTERPRETACION QUE DE ESTE SE HAGA.

GANADO BOVINO

CIERRE	CHICAGO MERCANTIL EXCHANGE				MERCADO DE FISICOS			USc/Lb	
	DOLARES POR LIBRA	DOLARES POR TONELADA	PESOS POR TONELADA	VAR. DIA ANT. CTS. DLS./LIBRA	CONCEPTO	DOLARES POR LIBRA	DOLARES POR TONELADA		
GANADO BOVINO EN PIE					CORTES DE CARNE				
OCT8	1.1388	2,510.51	48,972.54	0.50	Caja Cortes CHOICE	1.7969	3,961.48	77,276.62	
DEC8	1.1840	2,610.27	50,918.54	1.38	Caja Cortes SELECT	1.7417	3,839.79	74,902.72	
FEB9	1.2345	2,721.60	53,090.32	1.15					
APR9	1.242	2,737.59	53,402.11	1.25					
GANADO BOVINO DE ENGORDA					INDICES				
NOV8	1.548	3,412.75	66,572.55	1.10	Índice CHOICE HWT	1.84	4,059.81	79,194.67	
JAN9	1.497	3,300.32	64,379.27	0.73	Índice SELECT LWT	1.70	3,756.89	73,285.71	
MAR9	1.478	3,258.98	63,572.91	0.53					
APR9	1.493	3,292.05	64,218.00	0.50					


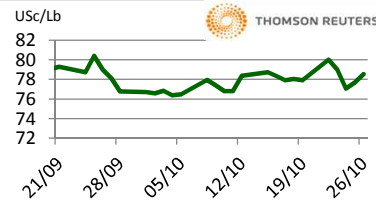
Los futuros de ganado bovino en pie del CME avanzaron luego del resultado del PIB en Estados Unidos que fue más alto a lo que esperaba el consenso del mercado, pero fue menor que el del segundo trimestre. Sin embargo, al estar por encima de las expectativas se mantendría estable la confianza de los consumidores. En el corto plazo hay preocupación por la sobreoferta de proteínas animales en EE.UU., lo cual implica que las exportaciones deberían ser más altas el próximo año para evitar que se queden en el mercado doméstico.

GANADO PORCINO

CIERRE	CHICAGO MERCANTIL EXCHANGE				MERCADO DE FISICOS			USc/Lb	
	DOLARES POR LIBRA	DOLARES POR TONELADA	PESOS POR TONELADA	VAR. DIA ANT. CTS. DLS./LIBRA	CERDO EN CANAL	DOLARES POR LIBRA	DOLARES POR TONELADA		
DEC8	0.5793	1,277.03	24,910.95	1.15	Rendimiento Magra 49-50%	0.6004	1,323.65	25,820.52	
FEB9	0.6638	1,463.32	28,544.92	1.83	Rendimiento Magra 51-52%	0.6195	1,365.76	26,641.92	
APR9	0.7150	1,576.30	30,748.95	1.28	Rendimiento Magra 53-54%	0.6380	1,406.55	27,437.52	
MAY9	0.7675	1,692.05	33,006.74	0.78					

Los futuros de porcinos del CME cerraron al alza por la idea de que China comprará más carne de cerdo, aunque esto se ve más reflejado en contratos más lejanos. En el corto plazo, el panorama no es tan positivo y la pregunta es cuándo empezará a ser China más agresivo con sus compras. Recordemos que la guerra comercial entre Estados Unidos y China continúa, por lo tanto, no hay certeza que vaya a comprar precisamente de este país, puede hacerlo de otros países como por ejemplo Brasil.

ALGODON

CIERRE	NEW YORK BOARD OF TRADE				MERCADO DE FISICOS			USc/Lb	
	DOLARES POR LIBRA	DOLARES POR PACA (480 LIBRAS)	PESOS POR TONELADA	VAR. DIA ANT. CTS. DLS./LIBRA	CONCEPTO	DOLARES POR LIBRA	DOLARES POR PACA		
DEC8	0.7853	376.94	7,353.05	0.85	Promedio Nueva York	0.7418	356.06	6,945.74	
MAR9	0.7982	383.14	7,473.83	0.86					
MAY9	0.8081	387.89	7,566.53	0.67					
JUL9	0.8148	391.10	7,629.27	0.44					

Los futuros de algodón del ICE cerraron al alza este viernes, debido a la fortaleza del crudo. En otras noticias, en la India se estima una menor producción de la fibra para el próximo ciclo, este año las lluvias monzónicas fueron por debajo de lo normal en algunas zonas clave de producción, mientras que, otras zonas se vieron afectadas por la plaga del gusano rosado, y dado que el año pasado también se vieron afectados por la misma plaga, es posible que algunos productores decidan cambiar de algodón a soja, como ya en otros años se ha hecho. El índice Cotlook A subió a 86.25 USc/lb. El AWP semanal del USDA se actualizó a 69.41 USc /lb.

CAFE

CIERRE	NEW YORK BOARD OF TRADE				MERCADO DE FISICOS			USc/Lb	
	DOLAR ES POR LIBRA	DOLARES POR QUINTAL	PESOS POR TONELADA	VAR. DIA ANT. CTS. DLS./LIBRA	CONCEPTO	DOLARES POR LIBRA	DOLARES POR QUINTAL		
DEC8	1.1965	121.34	2,366.99	-1.50	Mexicano	1.2265	124.38	2,426.33	
MAR9	1.2340	125.14	2,441.17	-1.65	Nueva York Arábica	1.4856	150.66	2,938.90	
MAY9	1.2595	127.73	2,491.62	-1.65	Colombiano Arábica	1.5050	152.63	2,977.28	
JUL9	1.2835	130.16	2,539.09	-1.65	Brasil Arábica	1.1400	115.61	2,255.21	

Los futuros de café arábica del ICE cerraron a la baja este día debido a la fuerza del real brasileño. En otras noticias, la mayor región de café arábica en Brasil, Minas Gerais, recibió lluvias la semana pasada, lo que beneficiará el desarrollo temprano del cultivo del próximo ciclo 2019/20, ocasionando una cosecha fuera de temporada, con una situación así, se espera que la producción de Brasil se reduzca de un 10% a 20%, es decir, de 6 a 12 millones de sacos. El café arábica para diciembre bajó 1.5 centavos, o 1.24%, a \$1.1965 por libra. El café robusta para enero subió a \$23, o 1.4%, a \$1,730 por tonelada.

FUENTE: CHICAGO MERCANTILE EXCHANGE (GANADO), NEW YORK BOARD OF TRADE (CAFÉ, ALGODÓN), REUTERS. FACTORES DE CONVERSION PARA GANADO Y ALGODÓN 2,204.62 LIBRAS POR TONELADA, CAFE.100 LIBRAS POR QUINTAL.

* LAS COTIZACIONES DE GANADO: BOVINO EN PIE (LIVE CATTLE), BOVINO DE ENGORDA (FEEDER CATTLE), PORCINO EN CANAL (LEAN HOGS).

A FIN DE CONTAR CON EL ÚLTIMO DATO DE CIERRE DE LOS PRECIOS DE FISICOS, EL PRESENTE INFORME SE ACTUALIZA DESPUÉS DE LAS 16:00 HRS. ESTE DOCUMENTO HA SIDO ELABORADO POR ASERCA Y LA INFORMACION CONTENIDA HA SIDO OBTENIDA DE FUENTES QUE SE CONSIDERAN FIDEDIGNAS, CON EL FIN DE PROPORCIONAR INFORMACION ESTADISTICA Y GENERAL A LA FECHA DE LA EMISION DEL MISMO, POR LO QUE AL SER UN DOCUMENTO ES SOLO DE CARACTER INFORMATIVO, NO NOS HACEMOS RESPONSABLES DE CUALQUIER INTERPRETACION QUE DE ESTE SE HAGA.