



ASERCA
COORDINACION GENERAL DE ADMINISTRACION DE RIESGOS DE PRECIOS
ANTES DIRECCION GENERAL DE OPERACIONES FINANCIERAS
REPORTE DIARIO DEL COMPORTAMIENTO DEL MERCADO AGROPECUARIO INTERNACIONAL

ASPECTOS RELEVANTES

Las acciones en la bolsa de valores de Nueva York cerraron mixtas al alza este lunes, por los avances de los sectores financieros, energéticos y defensivos, ya que los inversores mostraron cautela en la víspera de las elecciones legislativas en Estados Unidos. El Promedio Industrial Dow Jones subió 190.87 puntos, o un 0.76%, a 25,461.7 unidades, mientras que el S&P 500 avanzó 15.25 puntos, o un 0.56%, a 2,738.31 unidades. El Nasdaq, sin embargo, perdió 28.14 puntos o un 0.38%, a 7,328.85 unidades. La Bolsa Mexicana de Valores (BMV) finalizó la primer jornada de la semana en terreno positivo, al reportar al cierre una ganancia de 3.01%. La nueva alza consecutiva del piso de remates local implicó que el referente S&P/ BMV IPC se colocará en 46,817.36 unidades, lo que implicó un avance de 1,370.53 puntos respecto a la jornada del pasado jueves. El Banco de México (Banxico) fijó en 19.9636 pesos el tipo de cambio para solventar obligaciones denominadas en moneda extranjera. El petróleo subió este lunes en Londres y bajó en Nueva York al entrar en vigor las sanciones de Estados Unidos a las exportaciones de crudo iraní. El barril de Brent del mar del Norte para entrega en enero subió 34 centavos en Londres y terminó a 73.17 dólares. En Nueva York el barril de light sweet crude (WTI) para diciembre, dejó 3 centavos para quedar en 63.10 dólares.

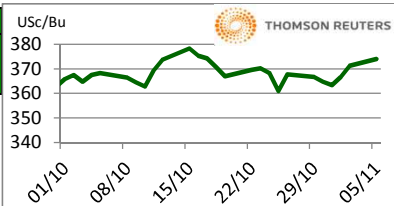
5-nov-18

CONCEPTO	CIERRE	VAR %
DJ INDU AVERAGE (DJ) / CBOT	25,499.72	0.91
MEXICO BOLSA INDEX	46,530.98	2.39
PETROLEO MEZCLA MEXICANA * /	70.17	
TIPO DE CAMBIO 48 hrs. ** /	COMPRA 19.9590	VENTA 19.9630

* / Dólares por barril. Estimado informativo. Dato día anterior.
 PEMEX emite la cotización diaria pública a las 6:00 PM.
 ** / Pesos por dólar.

MAIZ

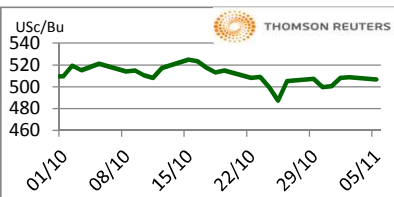
CIERRE	CHICAGO BOARD OF TRADE				MERCADO DE FISICOS				
	CONTRATO	DOLARES POR BUSHEL	DOLARES POR TONELADA	PESOS POR TONELADA	VAR. DIA ANT. CTS. DLS./BUSHEL	CONCEPTO	DOLARES POR BUSHEL	DOLARES POR TONELADA	PESOS POR TONELADA
DEC8	3.7400	147.24	2,939.30	2.75		Kansas Amarillo # 2	3.5925	141.43	2,823.38
MAR9	3.8575	151.86	3,031.64	2.50		Kansas Blanco	3.6100	142.12	2,837.13
MAY9	3.9375	155.01	3,094.51	2.50		Golfo Exportación Amarillo # 2	4.1100	161.80	3,230.08
JUL9	3.9950	157.28	3,139.70	2.50					
SEP9	3.9950	157.28	3,139.70	1.75					



Los futuros del maíz cerraron al alza el día de hoy. El reporte de inspección a las exportaciones nos mostró que se inspeccionaron 1.254 millones de toneladas, esto estuvo en la parte alta de las expectativas del mercado y le dio soporte al mercado. Asimismo, el USDA anunció una venta de 101,745 toneladas hacia México. El mercado también se posiciona antes del reporte del USDA donde se espera una muy ligera baja en el rendimiento y por ende una baja en la producción y en los inventarios.

TRIGO

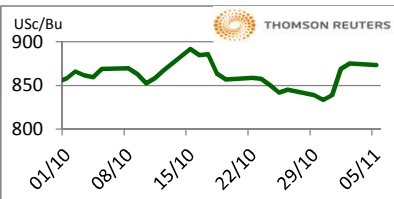
CIERRE	CHICAGO BOARD OF TRADE				MERCADO DE FISICOS				
	CONTRATO	DOLARES POR BUSHEL	DOLARES POR TONELADA	PESOS POR TONELADA	VAR. DIA ANT. CTS. DLS./BUSHEL	CONCEPTO	DOLARES POR BUSHEL	DOLARES POR TONELADA	PESOS POR TONELADA
DEC8	5.0725	186.38	3,720.75	-1.50		Kansas HRW	6.2400	229.28	4,577.13
MAR9	5.2300	192.17	3,836.28	-1.00		Minneapolis 1DNS 15%	7.0500	259.04	5,171.28
MAY9	5.3475	196.49	3,922.47	-1.00		Golfo Exportación SRW	5.7900	212.75	4,247.05
JUL9	5.4275	199.43	3,981.15	0.00					



Los futuros del trigo, cerraron ligeramente a la baja y siguen dentro del mismo rango que hemos tenido en los últimos meses. Para el reporte del USDA, se espera suban muy ligeramente los inventarios en 2 millones de bushels a 958 millones de bushels. El reporte de inspección a las exportaciones fue de 327,192 toneladas, ligeramente por debajo de lo esperado. Los precios tienen que permanecer en niveles bajos para generar demanda.

SOYA

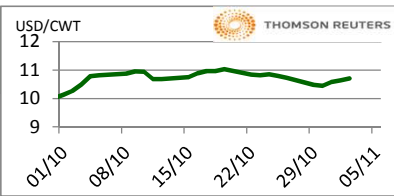
CIERRE	CHICAGO BOARD OF TRADE				MERCADO DE FISICOS				
	CONTRATO	DOLARES POR BUSHEL	DOLARES POR TONELADA	PESOS POR TONELADA	VAR. DIA ANT. CTS. DLS./BUSHEL	CONCEPTO	DOLARES POR BUSHEL	DOLARES POR TONELADA	PESOS POR TONELADA
NOV8	8.7300	320.77	6,403.58	-2.25		Kansas	8.3000	304.97	6,088.17
JAN9	8.8575	325.46	6,497.10	-2.00		Minneapolis	8.1800	300.56	6,000.15
MAR9	8.9825	330.05	6,588.79	-1.75		Golfo	8.9200	327.75	6,542.95
MAY9	9.1150	334.92	6,685.98	-2.00					



Los futuros de grano soya, cerraron con ligeras bajas en el precio. Hoy se confirma que Xi Jinping aceptó la invitación de Trump para cenar en la reunión de G20, pero esta será la primera reunión y no se espera que haya una resolución en el corto plazo. El agregado comercial del USDA en China indicó que por la fiebre porcina africana y el cambio en la dieta de los cerdos, las importaciones de soya pudieran bajar en 9 millones de toneladas a 85 millones. En Brasil, la siembra lleva 60% de avance y hay productores que indican que pudiera haber producción para finales de diciembre. Para el reporte del USDA, se espera una baja ligera en el rendimiento, pero pudieran aun así, subir los inventarios por menores exportaciones.

ARROZ

CIERRE	NEW YORK BOARD OF TRADE				MERCADO DE FISICOS				
	CONTRATO	DOLARES POR CWT	DOLARES POR TONELADA	PESOS POR TONELADA	VAR. DIA ANT. CTS. DLS./CWT	CONCEPTO	DOLARES POR CWT	DOLARES POR TONELADA	PESOS POR TONELADA
NOV8	10.7550	237.11	4,733.37	5.50		Texas L. Grain	24.5000	540.13	10,782.67
JAN9	10.8000	238.10	4,753.18	5.50		Rice Lg 100% bkn		400.00	7,985.20
MAR9	10.9550	241.52	4,821.40	4.00		Rice Lg 5%Bkn VN		410.00	8,184.83
MAY9	11.0750	244.16	4,874.21	3.50		/ Precios semanales			

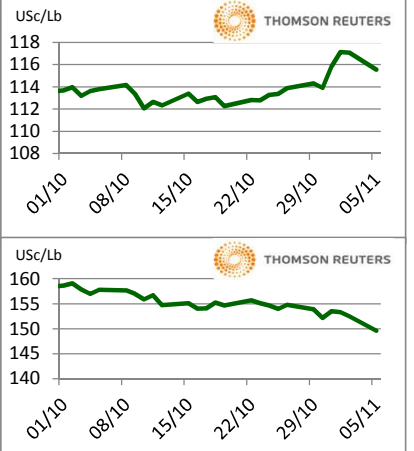


Los futuros de arroz cerraron este día al alza. Reaccionaron ante un sólido informe semanal de ventas de exportación. La cosecha ha terminado en muchas partes del Medio Sur, aunque aún queda un poco por hacer en Mississippi y Arkansas y, como Texas y Louisiana comenzaban a cosechar la segunda cosecha. Se reportaron rendimientos de buenos a excelentes en Texas y Louisiana, y se están realizando informes de rendimientos de buenos a muy buenos en Mississippi y Arkansas.

FUENTE: CHICAGO BOARD OF TRADE (MAIZ, TRIGO, SOYA Y ARROZ), REUTERS.
 FACTORES DE CONVERSION PARA MAIZ 39.36825 BUSHELS POR TONELADA, TRIGO Y SOYA 36.7437 BUSHELS POR TONELADA Y ARROZ 22.04622 CENTIWEIGHT POR TONELADA.
 A FIN DE CONTAR CON EL ÚLTIMO DATO DE CIERRE DE LOS PRECIOS DE FISICOS, EL PRESENTE INFORME SE ACTUALIZA DESPUÉS DE LAS 16:00 HRS. ESTE DOCUMENTO HA SIDO ELABORADO POR ASERCA Y LA INFORMACION CONTENIDA HA SIDO OBTENIDA DE FUENTES QUE SE CONSIDERAN FIDEDIGNAS, CON EL FIN DE PROPORCIONAR INFORMACION ESTADISTICA Y GENERAL A LA FECHA DE LA EMISION DEL MISMO, POR LO QUE AL SER UN DOCUMENTO ES SOLO DE CARACTER INFORMATIVO, NO NOS HACEMOS RESPONSABLES DE CUALQUIER INTERPRETACION QUE DE ESTE SE HAGA.

GANADO BOVINO

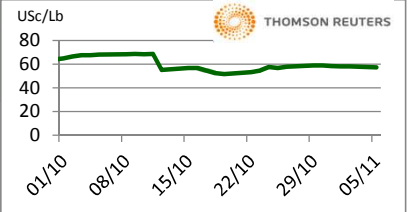
CHICAGO MERCANTIL EXCHANGE					MERCADO DE FÍSICOS			
CIERRE								
CONTRATO	DOLARES POR LIBRA	DOLARES POR TONELADA	PESOS POR TONELADA	VAR. DIA ANT. CTS. DLS./LIBRA	CONCEPTO	DOLARES POR LIBRA	DOLARES POR TONELADA	PESOS POR TONELADA
GANADO BOVINO EN PIE					CORTES DE CARNE			
DEC8	1.1533	2,542.48	50,755.49	-1.75	Caja Cortes CHOICE	1.8145	4,000.28	79,857.65
FEB9	1.2065	2,659.87	53,099.07	-1.55	Caja Cortes SELECT	1.7181	3,787.76	75,615.01
APR9	1.2230	2,696.25	53,825.24	-1.43				
JUN9	1.144	2,522.09	50,348.39	-1.58				
GANADO BOVINO DE ENGORDA					INDICES			
NOV8	1.495	3,295.91	65,796.19	-2.88	Índice CHOICE HWT	1.90	4,177.98	83,404.92
JAN9	1.464	3,228.11	64,442.86	-2.85	Índice SELECT LWT	1.74	3,843.98	76,737.28
MAR9	1.454	3,206.07	64,002.75	-2.45				
APR9	1.468	3,236.93	64,618.90	-2.35				



Los futuros de bovino de ganado finalizado y en engorda cierran negativos. El USDA estima que el viernes pasado se sacrificaron 117,000 cabezas de ganado y el sábado 54,000. Esto trae el total de cabezas de ganado vacuno que se sacrificó la semana pasada a 643,000, cantidad superior a las 633,000 cabezas sacrificadas la semana previa, pero 0.5% menos con relación al año pasado. Las exportaciones de carne de res de los EUA en el mes de septiembre cayeron ligeramente con relación a las del mes de agosto, que fueron récord, pero el volumen sigue siendo muy bueno con 110,160 TM, un incremento de 11% con relación a las de hace un año. Las exportaciones acumuladas en el período entre enero y septiembre fueron 9% superiores con relación al mismo período, pero del año pasado.

GANADO PORCINO

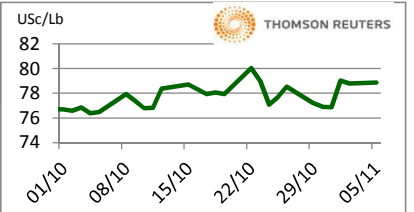
CHICAGO MERCANTIL EXCHANGE					MERCADO DE FÍSICOS			
CIERRE								
CONTRATO	DOLARES POR LIBRA	DOLARES POR TONELADA	PESOS POR TONELADA	VAR. DIA ANT. CTS. DLS./LIBRA	CERDO EN CANAL	DOLARES POR LIBRA	DOLARES POR TONELADA	PESOS POR TONELADA
DEC8	0.5710	1,258.84	25,130.18	-1.03	Rendimiento Magra 49-50%	0.5905	1,301.83	25,988.39
FEB9	0.6413	1,413.71	28,221.94	-0.53	Rendimiento Magra 51-52%	0.6094	1,343.50	26,820.20
APR9	0.6993	1,541.58	30,774.57	-0.68	Rendimiento Magra 53-54%	0.6275	1,383.40	27,616.80
MAY9	0.7575	1,670.00	33,338.20	-0.55				



Los futuros de cerdos magros comienzan la semana con pérdidas. Hay optimismo en el mercado de que EUA y China resuelvan sus diferencias comerciales en la reunión que ambos presidentes tendrán en la junta del G20, este próximo 29 de noviembre. Los brotes de fiebre porcina africana continúan incrementando en China. El fin de semana, se confirmaron dos nuevos casos en el sur de la provincia de Hunan. Con esto ya suman 50 casos desde agosto a la fecha. Los contratos correspondientes a 2019 encuentran soporte ante la idea de que China buscará importar más carne de cerdo por las afectaciones de la fiebre porcina africana.

ALGODON

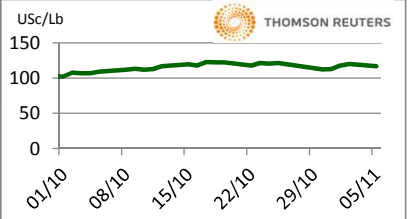
NEW YORK BOARD OF TRADE					MERCADO DE FÍSICOS			
CIERRE								
CONTRATO	DOLARES POR LIBRA	DOLARES POR PACA (480 LIBRAS)	PESOS POR TONELADA	VAR. DIA ANT. CTS. DLS./LIBRA	CONCEPTO	DOLARES POR LIBRA	DOLARES POR PACA	PESOS POR TONELADA
DEC8	0.7887	378.58	7,557.51	0.08	Promedio Nueva York	0.7500	360.00	7,186.68
MAR9	0.8034	385.63	7,698.37	0.03				
MAY9	0.8163	391.82	7,821.98	0.07				
JUL9	0.8267	396.82	7,921.64	0.16				



Los futuros de algodón del ICE cerraron al alza este lunes, cuando los inversores se mantuvieron al margen antes de las elecciones parlamentarias en los Estados Unidos y la publicación de los datos mundiales mensuales de oferta y demanda por parte del gobierno de los Estados Unidos. En sintonía, las elecciones en el Congreso de los Estados Unidos el 6 de noviembre determinarán si el Partido Republicano o Demócrata controla el Congreso. Los datos mensuales de WASDE se recibirán el 8 de noviembre. Mientras tanto, el mercado del algodón también se ocupa de las preocupaciones relacionadas con la demanda y la calidad de los cultivos. La demanda no es tan grande, pero las existencias se están acumulando. La cosecha también es de calidad mixta, declaró, Peter Egli, director de gestión de riesgos del comerciante británico Plexus Cotton.

CAFE

NEW YORK BOARD OF TRADE					MERCADO DE FÍSICOS			
CIERRE								
CONTRATO	DOLAR ES POR LIBRA	DOLARES POR QUINTAL	PESOS POR TONELADA	VAR. DIA ANT. CTS. DLS./LIBRA	CONCEPTO	DOLARES POR LIBRA	DOLARES POR QUINTAL	PESOS POR TONELADA
DEC8	1.1710	118.75	2,370.69	-2.95	Mexicano	1.2535	127.12	2,537.71
MAR9	1.2105	122.76	2,450.66	-2.80	Nueva York Arábica	1.4919	151.30	3,020.35
MAY9	1.2365	125.40	2,503.30	-2.80	Colombiano Arábica	1.4825	150.34	3,001.32
JUL9	1.2615	127.93	2,553.91	-2.75	Brasil Arábica	1.1475	116.37	2,323.12



Los futuros de café arábica del ICE cerraron a la baja este día debido a la debilidad del real brasileño. En otras noticias, el presidente de Hackett Financial Advisors, comentó que no hay razón para que el café suba en este momento pero que no se debe perder de vista el elemento del clima. El café arábica para diciembre cayó 2.95 centavos, o un 2.5%, a 1.1710 dólares la libra. El café robusta para enero retrocedió 41 dólares, o un 2.4%, a 1.688 dólares la tonelada.

FUENTE: CHICAGO MERCANTILE EXCHANGE (GANADO), NEW YORK BOARD OF TRADE (CAFÉ, ALGODÓN), REUTERS. FACTORES DE CONVERSION PARA GANADO Y ALGODÓN 2,204.62 LIBRAS POR TONELADA, CAFE.100 LIBRAS POR QUINTAL.
 * LAS COTIZACIONES DE GANADO: BOVINO EN PIE (LIVE CATTLE), BOVINO DE ENGORDA (FEEDER CATTLE), PORCINO EN CANAL (LEAN HOGS).
 A FIN DE CONTAR CON EL ÚLTIMO DATO DE CIERRE DE LOS PRECIOS DE FÍSICOS, EL PRESENTE INFORME SE ACTUALIZA DESPUÉS DE LAS 16:00 HRS. ESTE DOCUMENTO HA SIDO ELABORADO POR ASERCA Y LA INFORMACION CONTENIDA HA SIDO OBTENIDA DE FUENTES QUE SE CONSIDERAN FIDEDIGNAS, CON EL FIN DE PROPORCIONAR INFORMACION ESTADISTICA Y GENERAL A LA FECHA DE LA EMISION DEL MISMO, POR LO QUE AL SER UN DOCUMENTO ES SOLO DE CARACTER INFORMATIVO, NO NOS HACEMOS RESPONSABLES DE CUALQUIER INTERPRETACION QUE DE ESTE SE HAGA.