



ASERCA
COORDINACION GENERAL DE ADMINISTRACIÓN DE RIESGOS DE PRECIOS
ANTES DIRECCION GENERAL DE OPERACIONES FINANCIERAS
REPORTE DIARIO DEL COMPORTAMIENTO DEL MERCADO AGROPECUARIO INTERNACIONAL

ASPECTOS RELEVANTES

Los principales índices de la bolsa de Nueva York cerraron este miércoles con avances de más del 2%, con ganancias generalizadas lideradas por los sectores tecnología y cuidado de la salud e impulsadas por apuestas de los inversores a que un Congreso dividido será bueno para las acciones. El Promedio Industrial Dow Jones subió 545.29 puntos, o un 2.13%, a 26,180.3 unidades, mientras que el índice S&P 500 ganó 58.44 puntos, o un 2.12%, a 2,813.89 unidades. El índice Nasdaq Composite subió 194.79 puntos, o un 2.64%, a 7,570.75 unidades. La Bolsa Mexicana de Valores (BMV) concluyó la tercera sesión de la semana con un avance de 1.27%, trayectoria positiva que estuvo en línea con los principales mercados de capitales, luego de darse a conocer los resultados preliminares de la elección intermedia en Estados Unidos. La nueva variación al alza por el equivalente a 589.05 puntos, llevó al referente bursátil S&P/BMV/IPC a colocarse al término de la jornada en 46,917.40 unidades. El Banco de México (Banxico) fijó en 19.8245 pesos el tipo de cambio para solventar obligaciones denominadas en moneda extranjera. Los precios del petróleo crudo estadounidense caen y los futuros de la mezcla West Texas Intermediate cotizan en 61.77 dólares por barril (-0.71% a la baja), ante cifras económicas negativas que impactan al mercado y se suman al panorama de inconformidad internacional en el sector. Por su parte, la mezcla Brent, de Reino Unido, cae de manera marginal y cotiza en 72.02 dólares, lo que significa una baja de (-0.15%) en el precio.

7-nov-18

CONCEPTO	CIERRE	VAR %
DJ INDU AVERAGE (DJI) / CBOT	26,083.66	1.75
MEXICO BOLSA INDEX	46,804.36	1.03
PETROLEO MEZCLA MEXICANA * /	67.04	
TIPO DE CAMBIO 48 hrs. ** /	COMPRA 19.8840	VENTA 19.8920

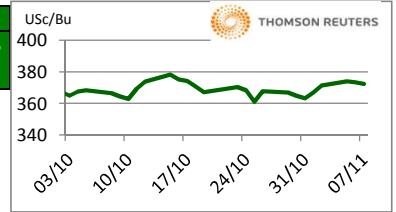
* / Dólares por barril. Estimado informativo. Dato día anterior.

PEMEX emite la cotización diaria pública a las 6:00 PM.

** / Pesos por dólar.

MAIZ

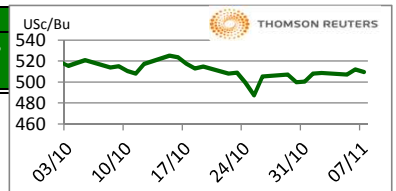
CIERRE	CHICAGO BOARD OF TRADE				MERCADO DE FISICOS			
	CONTRATO	DOLARES POR BUSHEL	DOLARES POR TONELADA	PESOS POR TONELADA	VAR. DIA ANT. CTS. DLS./BUSHEL	CONCEPTO	DOLARES POR BUSHEL	DOLARES POR TONELADA
DEC8	3.7225	146.55	2,915.14	-1.00	Kansas Amarillo # 2	3.6125	142.22	2,829.00
MAR9	3.8375	151.08	3,005.20	-1.50	Kansas Blanco	3.6100	142.12	2,827.04
MAY9	3.9150	154.13	3,065.89	-1.50	Golfo Exportación Amarillo # 2	4.1600	163.77	3,257.75
JUL9	3.9750	156.49	3,112.88	-1.25				
SEP9	3.9775	156.59	3,114.83	-1.25				



Los futuros de maíz de Chicago terminaron moderadamente a la baja el miércoles debido a las ventas técnicas y la cuadratura de la posición un día antes del informe mensual de oferta y demanda del USDA de noviembre. Los analistas encuestados por Reuters en promedio esperan que el USDA reduzca sus estimaciones del rendimiento, la producción y las existencias finales de maíz de Estados Unidos del ciclo 2018/19. Antes del informe de ventas de exportación del USDA el jueves, los comerciantes esperan que el gobierno muestre las ventas de exportación de maíz en la semana al 1 de noviembre, de 600,000 a 900,000 toneladas. Los pronósticos advierten clima seco en el Medio Oeste de los EE.UU., lo que debería promover el progreso de la cosecha. Se espera lluvias benéficas en Argentina, y en las áreas de cultivo de Brasil.

TRIGO

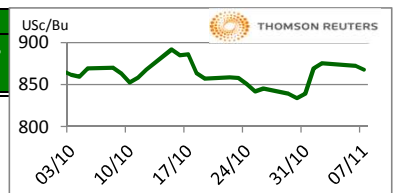
CIERRE	CHICAGO BOARD OF TRADE				MERCADO DE FISICOS			
	CONTRATO	DOLARES POR BUSHEL	DOLARES POR TONELADA	PESOS POR TONELADA	VAR. DIA ANT. CTS. DLS./BUSHEL	CONCEPTO	DOLARES POR BUSHEL	DOLARES POR TONELADA
DEC8	5.1025	187.48	3,729.45	-1.75	Kansas HRW	6.2800	230.75	4,590.09
MAR9	5.2250	191.99	3,818.98	-4.75	Minneapolis 1DNS 15%	7.1800	263.82	5,247.90
MAY9	5.3300	195.84	3,895.73	-5.25	Golfo Exportación SRW	5.8000	213.11	4,239.25
JUL9	5.4175	199.06	3,959.68	-4.50				



Los futuros de trigo de Chicago cerraron a la baja este miércoles debido a ventas técnicas y la lenta demanda de exportaciones de suministros de Estados Unidos, dijeron operadores. El Ministerio de Agricultura de Rusia mantuvo su pronóstico de exportación de granos para 2018/19 en 38-39 millones de toneladas, retirando un pronóstico anterior más bajo dado por uno de sus funcionarios. Una disminución en el dólar ofreció soporte subyacente a los futuros de CBOT. Antes del informe de ventas de exportación del USDA de este jueves, los comerciantes esperan que el gobierno muestre las ventas de exportación de trigo en la semana hasta el 1° de noviembre de 300,000 a 600,000 toneladas.

SOYA

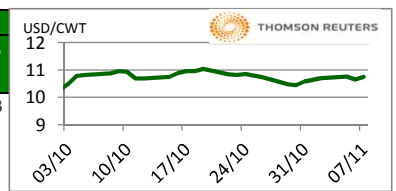
CIERRE	CHICAGO BOARD OF TRADE				MERCADO DE FISICOS			
	CONTRATO	DOLARES POR BUSHEL	DOLARES POR TONELADA	PESOS POR TONELADA	VAR. DIA ANT. CTS. DLS./BUSHEL	CONCEPTO	DOLARES POR BUSHEL	DOLARES POR TONELADA
NOV8	8.6775	318.84	6,342.43	-4.25	Kansas	8.3400	306.44	6,095.75
JAN9	8.7950	323.16	6,428.32	-4.75	Minneapolis	8.1900	300.93	5,986.12
MAR9	8.9225	327.85	6,521.51	-4.25	Golfo	8.9600	329.22	6,548.91
MAY9	9.0550	332.71	6,618.35	-4.25				



Los futuros de grano soya de Chicago cayeron este miércoles un día antes de los informes mensuales de oferta y demanda del USDA. Antes de los informes, los analistas esperan, en promedio, que el gobierno reduzca su estimación de rendimiento de la soya en los EE.UU., pero aumente su pronóstico de las existencias finales de soya para 2018/19. Antes del informe de ventas de exportación del USDA de este jueves, los comerciantes esperan que el gobierno muestre las ventas de exportación de soya en la semana al 1° de noviembre, de 400,000 a 700,000 toneladas. La principal provincia productora de granos de China casi duplicó sus subsidios de 2018 para los productores de soya, informó un sitio web oficial de noticias.

ARROZ

CIERRE	NEW YORK BOARD OF TRADE				MERCADO DE FISICOS			
	CONTRATO	DOLARES POR CWT	DOLARES POR TONELADA	PESOS POR TONELADA	VAR. DIA ANT. CTS. DLS./CWT	CONCEPTO	DOLARES POR CWT	DOLARES POR TONELADA
NOV8	10.7000	235.89	4,692.42	4.50	Texas L. Grain	24.5000	540.13	10,744.33
JAN9	10.7300	236.56	4,705.58	3.00	Rice Lg 100% bkn		400.00	7,956.80
MAR9	10.8950	240.19	4,777.94	2.50	Rice Lg 5%Bkn VN		410.00	8,155.72
MAY9	11.0100	242.73	4,828.37	2.50				



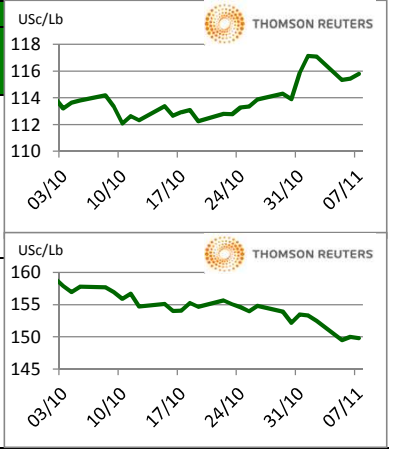
Los futuros de arroz de Chicago cerraron al alza este día por los retrocesos del dólar. La agencia de la Organización de las Naciones Unidas para la Agricultura y la Alimentación (FAO) pronostica que la producción de arroz en cáscara de China en 2018 será de alrededor de 206.3 millones de toneladas, en comparación con los 208.56 millones de toneladas del año pasado. La disminución se atribuye a la reducción de la superficie de siembra en respuesta a la disminución de los precios mínimos de compra por parte del gobierno y los esfuerzos gubernamentales para reemplazar el cultivo de arroz con cultivos más rentables.

FUENTE: CHICAGO BOARD OF TRADE (MAIZ, TRIGO, SOYA Y ARROZ), REUTERS.

FACTORES DE CONVERSION PARA MAIZ 39.36825 BUSHELS POR TONELADA, TRIGO Y SOYA 36.7437 BUSHELS POR TONELADA Y ARROZ 22.04622 CENTIWEIGHT POR TONELADA. A FIN DE CONTAR CON EL ÚLTIMO DATO DE CIERRE DE LOS PRECIOS DE FISICOS, EL PRESENTE INFORME SE ACTUALIZA DESPUÉS DE LAS 16:00 HRS. ESTE DOCUMENTO HA SIDO ELABORADO POR ASERCA Y LA INFORMACION CONTENIDA HA SIDO OBTENIDA DE FUENTES QUE SE CONSIDERAN FIDELIGNAS, CON EL FIN DE PROPORCIONAR INFORMACION ESTADISTICA Y GENERAL A LA FECHA DE LA EMISION DEL MISMO, POR LO QUE AL SER UN DOCUMENTO ES SOLO DE CARACTER INFORMATIVO, NO NOS HACEMOS RESPONSABLES DE CUALQUIER NTERPRETACION QUE DE ESTE SE HAGA.

GANADO BOVINO

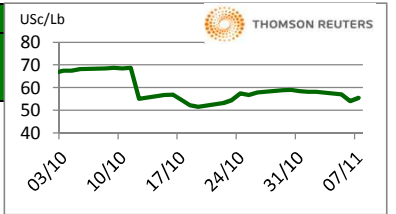
CHICAGO MERCANTIL EXCHANGE					MERCADO DE FISICOS			
CIERRE	DOLARES POR LIBRA	DOLARES POR TONELADA	PESOS POR TONELADA	VAR. DIA ANT. CTS. DLS./LIBRA	CONCEPTO	DOLARES POR LIBRA	DOLARES POR TONELADA	PESOS POR TONELADA
GANADO BOVINO EN PIE					CORTES DE CARNE			
DEC8	1.1610	2,559.56	50,914.84	0.68	Caja Cortes CHOICE	1.8333	4,041.73	80,398.09
FEB9	1.1960	2,636.73	52,449.74	-0.80	Caja Cortes SELECT	1.7680	3,897.77	77,534.40
APR9	1.2133	2,674.76	53,206.23	-0.60				
JUN9	1.139	2,511.61	49,961.01	-0.38				
GANADO BOVINO DE ENGORDA					INDICES			
NOV8	1.499	3,305.28	65,748.56	-0.18	Índice CHOICE HWT	1.90	4,190.98	83,367.03
JAN9	1.458	3,214.89	63,950.53	-1.00	Índice SELECT LWT	1.76	3,873.74	77,056.39
MAR9	1.442	3,178.51	63,226.94	-1.33				
APR9	1.454	3,204.97	63,753.19	-1.50				



Los futuros de ganado bovino en pie del CME se debilitaron este miércoles ante los estimados que señalan que los precios de los físicos continuaran siendo presionados. La tendencia principal se mantiene al alza. Estacionalmente, la carne de pavo y cerdo son las que tienen mayor demanda por las celebraciones de "Acción de Gracias". FCStone señala que la demanda de exportación sigue siendo buena, aunque disminuyendo contra su nivel máximo y la demanda doméstica parece también bastante buena. El estado de confianza del consumidor se mantiene en su nivel alto de 18 años y es muy probable que los resultados mayormente esperados de las elecciones de ayer no cambien eso.

GANADO PORCINO

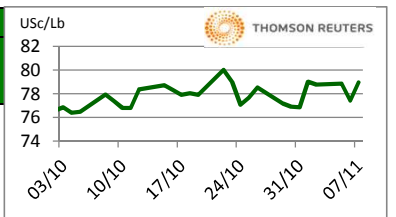
CHICAGO MERCANTIL EXCHANGE					MERCADO DE FISICOS			
CIERRE	DOLARES POR LIBRA	DOLARES POR TONELADA	PESOS POR TONELADA	VAR. DIA ANT. CTS. DLS./LIBRA	CERDO EN CANAL	DOLARES POR LIBRA	DOLARES POR TONELADA	PESOS POR TONELADA
DEC8	0.5553	1,224.12	24,350.10	1.43	Rendimiento Magra 49-50%	0.5939	1,309.32	26,045.07
FEB9	0.6123	1,349.78	26,849.80	-0.18	Rendimiento Magra 51-52%	0.6125	1,350.33	26,860.76
APR9	0.6743	1,486.47	29,568.76	0.13	Rendimiento Magra 53-54%	0.6306	1,390.23	27,654.52
MAY9	0.7408	1,633.07	32,485.07	0.65				



Los futuros de porcinos del CME cerraron mixtos mayormente al alza. El mercado encontró soporte por coberturas cortas. Sin embargo, los precios cayeron por los suministros abundantes en EE.UU. Se han liquidado posiciones largas por la amplia oferta de carnes de cerdo. Se espera que la producción del tercer al cuarto trimestre suba a su nivel más alto de los últimos 11 años lo cual genera preocupación de que la demanda doméstica y de exportación no sea tan alta para compensar la oferta. En el comercio internacional, durante el mes de septiembre las exportaciones a China y Hong Kong fueron por 21.7 millones de libras, ligeramente superior a lo exportado en agosto, pero esta ha sido la cifra más baja desde febrero de 2005.

ALGODON

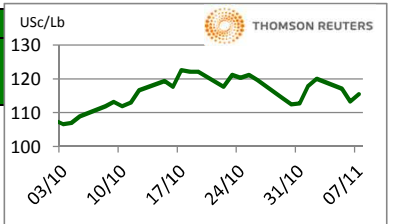
NEW YORK BOARD OF TRADE					MERCADO DE FISICOS			
CIERRE	DOLARES POR LIBRA	DOLARES POR PACA (480 LIBRAS)	PESOS POR TONELADA	VAR. DIA ANT. CTS. DLS./LIBRA	CONCEPTO	DOLARES POR LIBRA	DOLARES POR PACA	PESOS POR TONELADA
DEC8	0.7896	379.01	7,539.23	1.53	Promedio Nueva York	0.7364	353.47	7,031.27
MAR9	0.8057	386.74	7,692.95	1.30				
MAY9	0.8195	393.36	7,824.72	1.31				
JUL9	0.8305	398.64	7,929.75	1.26				



Los futuros de algodón de la bolsa de Nueva York registraron ganancias el día de hoy por que los inversionistas ajustan posiciones previo al reporte de oferta y demanda del USDA del mes de noviembre que será publicado mañana por la mañana. El conceso del mercado considera que será mostrado un menor nivel de producción en Estados Unidos. Durante el mes de octubre, los cultivos en EE.UU. fueron afectados a causa del huracán "Michael", especialmente en Georgia y Alabama. Especialistas consideran que se registrarán importantes reducciones en los niveles de producción de Texas por las fuertes precipitaciones de las semanas anteriores.

CAFE

NEW YORK BOARD OF TRADE					MERCADO DE FISICOS			
CIERRE	DOLARES POR LIBRA	DOLARES POR QUINTAL	PESOS POR TONELADA	VAR. DIA ANT. CTS. DLS./LIBRA	CONCEPTO	DOLARES POR LIBRA	DOLARES POR QUINTAL	PESOS POR TONELADA
DEC8	1.1560	117.23	2,332.00	2.35	Mexicano	1.1915	120.83	2,403.61
MAR9	1.1945	121.14	2,409.67	1.80	Nueva York Arábica	1.4394	145.97	2,903.70
MAY9	1.2230	124.03	2,467.16	1.85	Colombiano Arábica	1.4425	146.29	2,909.96
JUL9	1.2495	126.72	2,520.62	1.90	Brasil Arábica	1.0975	111.30	2,213.99



Los futuros de café arábica del ICE subieron esta jornada debido a coberturas cortas, la debilidad del dólar y el alza del real de Brasil, el principal productor mundial del grano, dijeron operadores. La fortaleza de la divisa brasileña desalienta la venta por parte de los productores. El mercado recuperó algo de terreno tras caer el martes a un mínimo en un mes. Pero los operadores dijeron que podría tener dificultades para seguir subiendo a medida que se acelera la cosecha en Vietnam, el mayor productor del mundo. El arábica para marzo 2019 avanzó 1.8 centavos, o un 1.5 por ciento, a 1.1945 dólares la libra. El robusta para enero 2019 ganó 18 dólares, o un 1.1 por ciento, a 1,687 dólares la tonelada.

FUENTE: CHICAGO MERCANTILE EXCHANGE (GANADO), NEW YORK BOARD OF TRADE (CAFÉ, ALGODÓN), REUTERS. FACTORES DE CONVERSION PARA GANADO Y ALGODÓN 2,204.62 LIBRAS POR TONELADA, CAFÉ.100 LIBRAS POR QUINTAL.

* LAS COTIZACIONES DE GANADO: BOVINO EN PIE (LIVE CATTLE), BOVINO DE ENGORDA (FEEDER CATTLE), PORCINO EN CANAL (LEAN HOGS).

A FIN DE CONTAR CON EL ÚLTIMO DATO DE CIERRE DE LOS PRECIOS DE FISICOS, EL PRESENTE INFORME SE ACTUALIZA DESPUÉS DE LAS 16:00 HRS. ESTE DOCUMENTO HA SIDO ELABORADO POR ASERCA Y LA INFORMACION CONTENIDA HA SIDO OBTENIDA DE FUENTES QUE SE CONSIDERAN FIDELIGNAS, CON EL FIN DE PROPORCIONAR INFORMACION ESTADISTICA Y GENERAL A LA FECHA DE LA EMISION DEL MISMO, POR LO QUE AL SER UN DOCUMENTO ES SOLO DE CARACTER INFORMATIVO, NO NOS HACEMOS RESPONSABLES DE CUALQUIER INTERPRETACION QUE DE ESTE SE HAGA.