

ASPECTOS RELEVANTES

Los principales índices de la bolsa de Nueva York cerraron mixtos este martes. El Promedio Industrial Dow Jones y el índice S&P 500 cerraron con leves caídas este martes, porque las pérdidas en las acciones de compañías energéticas y de Boeing contrarrestaron un pequeño avance del sector tecnológico y las renovadas esperanzas de progresos en las negociaciones por comercio. El índice Nasdaq cerró la sesión virtualmente plano, gracias a que el rebote del sector tecnológico mantuvo al referencial fuera de terreno negativo. El Promedio Industrial Dow Jones perdió 100.69 puntos, o un 0.4%, a 25,286.49 unidades, y el índice S&P 500 cayó 4.04 puntos, o un 0.15%, a 2,722.18 unidades. En cambio, el índice Nasdaq Composite subió 0.01 puntos, a 7,200.88 unidades. El peso y la bolsa de México cayeron este martes en línea con otros mercados tras un desplome de los precios del petróleo, mientras persiste la incertidumbre sobre las acciones del gobierno del presidente electo, Andrés Manuel López Obrador, y de su partido en el Congreso. El referencial índice accionario S&P/BMV IPC perdió un 2.05%, a 42,421.33 puntos, con un volumen de 216.7 millones de títulos negociados. El Banco de México (Banxico) fijó en 20.5158 pesos el tipo de cambio para solventar obligaciones denominadas en moneda extranjera. El entorno geopolítico adverso, los pronósticos negativos para el crecimiento económico global y los comentarios del presidente estadounidense, Donald Trump, en Twitter, en contra de las decisiones de la Organización de Países Exportadores de Petróleo (OPEP) mantienen su presión sobre los precios. La mezcla estadounidense West Texas Intermediate (WTI) cerró la jornada de hoy, con una gran caída de -6.04% que ubicó su valor en 55.6 dólares por barril. La mezcla Brent, de referencia europea, también presenta una caída importante. Su valor se mueve -5.98% y cotiza en 65.18 dólares por barril.

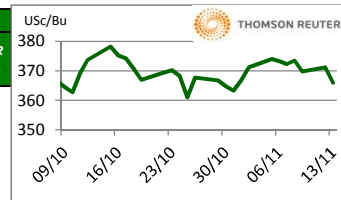
13-nov-18

CONCEPTO	CIERRE	VAR %
DJ INDU AVERAGE (.DJI) / CBOT	25,238.92	-0.58
MEXICO BOLSA INDEX	42,425.91	-2.04
PETROLEO MEZCLA MEXICANA * /	64.42	
TIPO DE CAMBIO 48 hrs. ** /	COMPRA 20.5155	VENTA 20.5250

* / Dólares por barril. Estimado informativo. Dato día anterior.
 PEMEX emite la cotización diaria pública a las 6:00 PM.
 ** / Pesos por dólar.

MAIZ

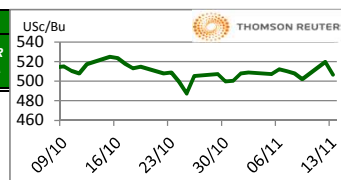
CHICAGO BOARD OF TRADE					MERCADO DE FISICOS			
CIERRE	DOLARES POR BUSHEL	DOLARES POR TONELADA	PESOS POR TONELADA	VAR. DIA ANT. CTS. DLS./BUSHEL	CONCEPTO	DOLARES POR BUSHEL	DOLARES POR TONELADA	PESOS POR TONELADA
DEC8	3.6650	144.28	2,961.44	-4.75	Kansas Amarillo # 2	3.5975	141.63	2,906.90
MAR9	3.7775	148.71	3,052.35	-4.50	Kansas Blanco	3.6100	142.12	2,917.00
MAY9	3.8575	151.86	3,116.99	-4.25	Golfo Exportación Amarillo # 2	4.1100	161.80	3,321.02
JUL9	3.9325	154.82	3,177.59	-4.00				
SEP9	3.9475	155.41	3,189.71	-4.25				



Los futuros de maíz de diciembre cayeron más de un 1 por ciento este martes y alcanzaron un mínimo de una semana, uniéndose a una amplia venta de productos liderados por futuros de petróleo crudo, dijeron operadores. El contrato de diciembre cayó rompiendo su soporte gráfico en su promedio móvil de 100 días cerca de \$ 3.67 y se acercó a su promedio móvil de 50 días cerca de \$ 3.65. El petróleo crudo estadounidense alcanzó un mínimo de 11 meses por las preocupaciones sobre el debilitamiento de la demanda global, el exceso de oferta y las ventas en otras clases de activos. El maíz se ve contagiado por los efectos del petróleo por su papel como la principal materia prima de los Estados Unidos para el combustible de etanol. El índice Thomson Reuters / CoreCommodity Index .TRCGRB cayó un 1.8 por ciento, alcanzando su nivel más bajo desde diciembre. Antes del informe semanal del progreso de la cosecha del USDA, los analistas encuestados por Reuters esperan que el gobierno informe mañana que la cosecha de maíz de los EE.UU. esté completada en un 87 por ciento.

TRIGO

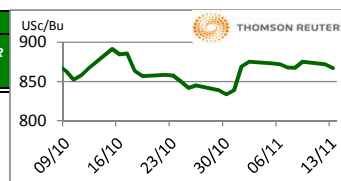
CHICAGO BOARD OF TRADE					MERCADO DE FISICOS			
CIERRE	DOLARES POR BUSHEL	DOLARES POR TONELADA	PESOS POR TONELADA	VAR. DIA ANT. CTS. DLS./BUSHEL	CONCEPTO	DOLARES POR BUSHEL	DOLARES POR TONELADA	PESOS POR TONELADA
DEC8	5.0775	186.57	3,829.27	-12.00	Kansas HRW	6.1300	225.24	4,623.03
MAR9	5.1775	190.24	3,904.69	-8.75	Minneapolis 1DNS 15%	6.7300	247.29	5,075.53
MAY9	5.2650	193.46	3,970.68	-7.50	Golfo Exportación SRW	5.7200	210.17	4,313.82
JUL9	5.3525	196.67	4,036.67	-6.25				



Los futuros de trigo de Chicago terminaron a la baja este martes por la toma de ganancias un día después de que el contrato de diciembre subiera aproximadamente un 3.5 por ciento a un máximo de tres semanas ante el optimismo de las exportaciones y la cobertura de fondos. Irak, un importante comprador de granos de Medio Oriente que tradicionalmente depende de las importaciones de Estados Unidos, quiere permitir el trigo de origen ruso en sus ofertas de compra estatales. Comerciantes que vigilan un período de frío en los EE. UU. Del Medio Oeste y las Llanuras que ha paralizado la siembra de la última cosecha de trigo de invierno. Antes del informe semanal del progreso de la cosecha del Departamento de Agricultura de los EE. UU., analistas encuestados por Reuters esperan que el gobierno informe que la cosecha de trigo de invierno de los EE. UU. esté plantada en un 90 por ciento, en comparación con el 84 por ciento de la semana anterior.

SOYA

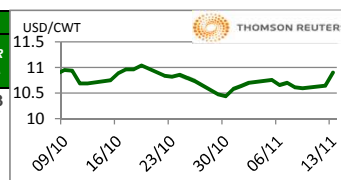
CHICAGO BOARD OF TRADE					MERCADO DE FISICOS			
CIERRE	DOLARES POR BUSHEL	DOLARES POR TONELADA	PESOS POR TONELADA	VAR. DIA ANT. CTS. DLS./BUSHEL	CONCEPTO	DOLARES POR BUSHEL	DOLARES POR TONELADA	PESOS POR TONELADA
NOV8	8.6725	318.66	6,540.49	-4.50	Kansas	8.5100	312.69	6,417.94
JAN9	8.7825	322.70	6,623.45	-5.00	Minneapolis	8.2200	302.03	6,199.23
MAR9	8.9175	327.66	6,725.26	-5.00	Golfo	9.0000	330.69	6,787.48
MAY9	9.0500	332.53	6,825.19	-5.00				



Los futuros de la soya de Chicago cayeron este martes por ventas técnicas y la debilidad derivada de los futuros del maíz y del crudo, dijeron operadores. Los futuros de petróleo crudo estadounidense cayeron casi un 8 por ciento para alcanzar un mínimo de 11 meses por las preocupaciones sobre el debilitamiento de la demanda global, el exceso de oferta y las ventas en otras clases de activos. El mercado de soya estuvo soportado por la demanda de exportación nueva. El USDA dijo que los exportadores privados vendieron 276,732 toneladas de soya de EE. UU. a destinos desconocidos para ser entregados en la campaña comercial 2018/19 que comenzó el 1 de septiembre. Además, el principal asesor económico del presidente Donald Trump dijo que Estados Unidos acogió con satisfacción la reanudación de las conversaciones con China, el principal comprador mundial de soya, en materia de comercio. Antes del informe semanal de progreso de la cosecha del USDA, los analistas encuestados por Reuters en promedio esperan que el gobierno informe que la cosecha de soya de los Estados Unidos esté completa en un 91 por ciento.

ARROZ

NEW YORK BOARD OF TRADE					MERCADO DE FISICOS			
CIERRE	DOLARES POR CWT	DOLARES POR TONELADA	PESOS POR TONELADA	VAR. DIA ANT. CTS. DLS./CWT	CONCEPTO	DOLARES POR CWT	DOLARES POR TONELADA	PESOS POR TONELADA
NOV8	10.8750	239.75	4,920.93	23.00	Texas L. Grain	24.5000	540.13	11,086.23
JAN9	10.9000	240.30	4,932.24	25.00	Rice Lg 100% bkn		390.00	8,004.75
MAR9	11.0700	244.05	5,009.17	24.50	Rice Lg 5%Bkn VN		415.00	8,517.88
MAY9	11.1900	246.70	5,063.47	24.50	/ Precios semanales			

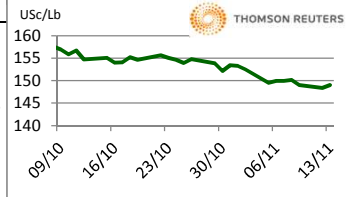
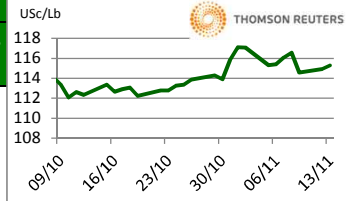


Los futuros de arroz de CBOT cerraron al alza en la jornada de hoy por los retrocesos del dólar. La finalización de la cosecha en EE.UU. y la debilidad de los precios del crudo, frenaron las ganancias. Vietnam exportó alrededor de 5.25 millones de toneladas de arroz en los primeros diez meses (enero a octubre) de 2018, un aumento de aproximadamente 3.5% de un año a otro, informa Bloomberg citando al Departamento General de Aduanas de Vietnam. Vietnam exportó alrededor de 362,838 toneladas de arroz en octubre de 2018, ligeramente por encima de las 360,188 toneladas exportadas en septiembre de 2018. Las exportaciones de arroz de Vietnam de octubre de 2018 disminuyeron alrededor de 25% de un año a otro.

FUENTE: CHICAGO BOARD OF TRADE (MAIZ, TRIGO, SOYA Y ARROZ), REUTERS.
 FACTORES DE CONVERSION PARA MAIZ 39.36825 BUSHELS POR TONELADA, TRIGO Y SOYA 36.7437 BUSHELS POR TONELADA Y ARROZ 22.04622 CENTIWEIGHT POR TONELADA.
 A FIN DE CONTAR CON EL ÚLTIMO DATO DE CIERRE DE LOS PRECIOS DE FISICOS, EL PRESENTE INFORME SE ACTUALIZA DESPUÉS DE LAS 16:00 HRS. ESTE DOCUMENTO HA SIDO ELABORADO POR ASERCA Y LA INFORMACION CONTENIDA HA SIDO OBTENIDA DE FUENTES QUE SE CONSIDERAN FIDELIDAD, CON EL FIN DE PROPORCIONAR INFORMACION ESTADISTICA Y GENERAL A LA FECHA DE LA EMISION DEL MISMO, POR LO QUE AL SER UN DOCUMENTO ES SOLO DE CARACTER INFORMATIVO, NO NOS HACEMOS RESPONSABLES DE CUALQUIER NTERPRETACION QUE DE ESTE SE HAGA.

GANADO BOVINO

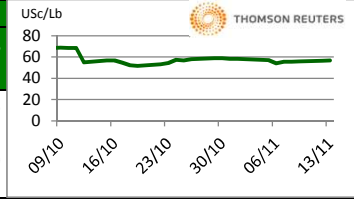
CHICAGO MERCANTIL EXCHANGE					MERCADO DE FISICOS			
CIERRE	DOLARES POR LIBRA	DOLARES POR TONELADA	PESOS POR TONELADA	VAR. DIA ANT. CTS. DLS./LIBRA	CONCEPTO	DOLARES POR LIBRA	DOLARES POR TONELADA	PESOS POR TONELADA
GANADO BOVINO EN PIE					CORTES DE CARNE			
DEC8	1.1538	2,543.58	52,206.99	0.45	Caja Cortes CHOICE	1.7859	3,937.23	80,811.66
FEB9	1.1875	2,617.99	53,734.17	0.75	Caja Cortes SELECT	1.8054	3,980.22	81,694.03
APR9	1.2063	2,659.32	54,582.60	0.45				
JUN9	1.135	2,501.69	51,347.24	0.83				
GANADO BOVINO DE ENGORDA					INDICES			
NOV8	1.490	3,284.33	67,410.93	0.68	Índice CHOICE HWT	1.88	4,134.99	84,870.57
JAN9	1.470	3,240.24	66,505.93	3.25	Índice SELECT LWT	1.72	3,790.62	77,802.55
MAR9	1.441	3,177.41	65,216.31	2.28				
APR9	1.445	3,185.12	65,374.69	1.80				



Los futuros de ganado bovino terminaron al alza con 45 centavos en el contrato de diciembre y ganaron 75 centavos en febrero, luego de alcanzar mínimos de nueve semanas al inicio de la sesión. La fuerza de los físicos añadió soporte a los precios. Los valores de carne de res "Chice" perdieron 19 centavos hoy, mientras que los tipo "Select" subieron \$ 1.02, con un ligero movimiento de 58 centavos. Si los precios de la carne al por mayor se fortalecen aún más esta semana, después de la caída de la semana pasada, aumentaría las probabilidades de que el mercado de ganado en efectivo también se reafirmara, dado que los márgenes de los empacadores aún están débiles. Las pérdidas de hoy en el mercado de futuros de maíz apoyaron el interés de compra en futuros de ganado de engorda.

GANADO PORCINO

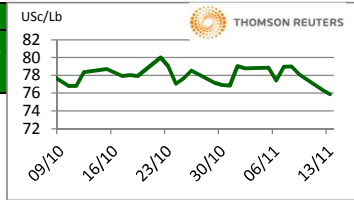
CHICAGO MERCANTIL EXCHANGE					MERCADO DE FISICOS			
CIERRE	DOLARES POR LIBRA	DOLARES POR TONELADA	PESOS POR TONELADA	VAR. DIA ANT. CTS. DLS./LIBRA	CERDO EN CANAL	DOLARES POR LIBRA	DOLARES POR TONELADA	PESOS POR TONELADA
DEC8	0.5730	1,263.25	25,928.15	0.75	Rendimiento Magra 49-50%	0.5647	1,244.95	25,552.58
FEB9	0.6218	1,370.72	28,134.08	0.65	Rendimiento Magra 51-52%	0.5834	1,286.18	26,398.75
APR9	0.6773	1,493.08	30,645.44	0.40	Rendimiento Magra 53-54%	0.6016	1,326.30	27,222.30
MAY9	0.7405	1,632.52	33,507.50	0.00				



Los futuros de porcinos del CME de diciembre subieron 75 centavos para cerrar en \$57.30 y apenas por encima de los máximos de la sesión. Los valores de la carne porcina al mayoreo aumentaron 85 centavos a un máximo de cuatro días en ventas moderadamente activas. Los aumentos en los cortes de lomos, picnics y cortes de panza compensaron las disminuciones en jamones, costillas y colillas. Los sacrificios se registraron en 478,000 cabezas vs 477,000 hace una semana. Los comerciantes están buscando un nuevo récord de matanza semanal con grandes planes en sábado para compensar la reducción de muertes el lunes. Los márgenes de empacadores se estiman en \$ 30.05, en comparación con los \$ 28.30 de la semana anterior. Los precios del petróleo cayeron más del 6% y ahora han bajado alrededor del 9% en el año. Eso es un recorte de impuestos para los consumidores y debería brindar apoyo para una mayor demanda de carne hasta fin de año.

ALGODON

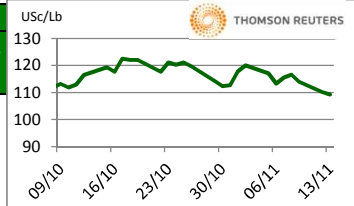
NEW YORK BOARD OF TRADE					MERCADO DE FISICOS			
CIERRE	DOLARES POR LIBRA	DOLARES POR PACA (480 LIBRAS)	PESOS POR TONELADA	VAR. DIA ANT. CTS. DLS./LIBRA	CONCEPTO	DOLARES POR LIBRA	DOLARES POR PACA	PESOS POR TONELADA
DEC8	0.7586	364.13	7,473.73	-0.52	Promedio Nueva York	0.7430	356.64	7,320.04
MAR9	0.7766	372.77	7,651.06	-0.59				
MAY9	0.7899	379.15	7,782.09	-0.60				
JUL9	0.8015	384.72	7,896.38	-0.63				



Los futuros de algodón del ICE cerraron a la baja este martes, debido a la debilidad del crudo. En otras noticias, el informe de avance del cultivo mostró que el 96% del algodón presenta apertura de la borla, versus 94% de la semana pasada, 98% del año pasado y 98% del promedio de los últimos 5 años. El 54% del algodón se encuentra cosechado versus 49% de la semana pasada, 63% del año pasado y 61% del promedio de los últimos 5 años. El AWP semanal del USDA es de 69.86 Usc/lb, válido hasta este jueves. El índice Cotlook A bajó a 87.40 Usc/lb.

CAFE

NEW YORK BOARD OF TRADE					MERCADO DE FISICOS			
CIERRE	DOLARES POR LIBRA	DOLARES POR QUINTAL	PESOS POR TONELADA	VAR. DIA ANT. CTS. DLS./LIBRA	CONCEPTO	DOLARES POR LIBRA	DOLARES POR QUINTAL	PESOS POR TONELADA
DEC8	1.0920	110.74	2,272.99	-0.95	Mexicano	1.1900	120.68	2,476.98
MAR9	1.1275	114.34	2,346.89	-1.25	Nueva York Arábica	1.4019	142.17	2,918.05
MAY9	1.1560	117.23	2,406.21	-1.30	Colombiano Arábica	1.3950	141.47	2,903.69
JUL9	1.1840	120.07	2,464.49	-1.25	Brasil Arábica	1.0600	107.50	2,206.39



Los futuros de café arábica del ICE cerraron a la baja este día debido a la baja del real. En otras noticias, el USDA aumentó su estimación para el tamaño de la cosecha de Brasil, el clima ahora es perfecto, por lo que la cosecha para el periodo 19/20 ha tenido un buen comienzo, dijeron comerciantes de Estados Unidos. El café arábica para marzo bajó 1.25 centavos, o 1.10%, a \$1.1275 por libra luego de caer a \$1.1120, su nivel más bajo desde el 5 de octubre. El café robusta para enero se recuperó \$2, o 0.1%, a \$1,656 por tonelada.

FUENTE: CHICAGO MERCANTILE EXCHANGE (GANADO), NEW YORK BOARD OF TRADE (CAFÉ, ALGODÓN), REUTERS. FACTORES DE CONVERSION PARA GANADO Y ALGODÓN 2,204.62 LIBRAS POR TONELADA, CAFE. 100 LIBRAS POR QUINTAL.

* LAS COTIZACIONES DE GANADO: BOVINO EN PIE (LIVE CATTLE), BOVINO DE ENGORDA (FEEDER CATTLE), PORCINO EN CANAL (LEAN HOGS).

A FIN DE CONTAR CON EL ÚLTIMO DATO DE CIERRE DE LOS PRECIOS DE FISICOS, EL PRESENTE INFORME SE ACTUALIZA DESPUÉS DE LAS 16:00 HRS. ESTE DOCUMENTO HA SIDO ELABORADO POR ASERCA Y LA INFORMACION CONTENIDA HA SIDO OBTENIDA DE FUENTES QUE SE CONSIDERAN FIDELIDADAS, CON EL FIN DE PROPORCIONAR INFORMACION ESTADISTICA Y GENERAL A LA FECHA DE LA EMISION DEL MISMO, POR LO QUE AL SER UN DOCUMENTO ES SOLO DE CARACTER INFORMATIVO, NO NOS HACEMOS RESPONSABLES DE CUALQUIER INTERPRETACION QUE DE ESTE SE HAGA.