



**ASERCA**  
**COORDINACION GENERAL DE ADMINISTRACIÓN DE RIESGOS DE PRECIOS**  
**ANTES DIRECCION GENERAL DE OPERACIONES FINANCIERAS**  
**REPORTE DIARIO DEL COMPORTAMIENTO DEL MERCADO AGROPECUARIO INTERNACIONAL**

**ASPECTOS RELEVANTES**

Las acciones en la bolsa de Nueva York cerraron con números negativos la jornada del día de hoy. El mercado accionario fue arrastrado por caídas de tres de las principales empresas tecnológicas a nivel mundial, así como por el sector financiero. El índice Dow Jones cayó -2.21%; seguido por el S&P 500, con -1.82%, y el Nasdaq 100, con -1.75%. La Bolsa Mexicana de Valores (BMV) inició la semana con una baja de 1.23%, luego del feriado con motivo de la Revolución Mexicana, siguiendo el descenso de los mercados internacionales. El principal indicador accionario, el S&P 500, mostró una caída de 521.90 respecto al viernes previo, manteniéndose en los niveles más bajos desde inicios de 2016. El Banco de México (Banxico) fijó en 20.4123 pesos el tipo de cambio para solventar obligaciones denominadas en moneda extranjera. Los precios del petróleo a nivel internacional presentan caídas en la jornada de hoy, 20 de noviembre. Los futuros de la mezcla estadounidense West Texas Intermediate pierden -6.66% de su valor, que se ubica en 53.39 dólares, 3.81 dólares por debajo de su cierre previo. Los futuros del Brent, de referencia europea, bajan 6.33% y cotizan en 62.56 dólares, con una caída de 4.23 dólares. En cuanto a la mezcla mexicana para exportación, cotiza en 60.64 dólares por barril.

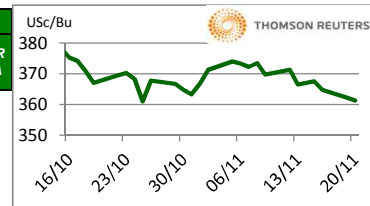
20-nov-18

CONCEPTO	CIERRE	VAR %
DJ INDU AVERAGE (.DJI) / CBOT	24,385.44	-2.53
MEXICO BOLSA INDEX	41,822.60	-1.17
PETROLEO MEZCLA MEXICANA * /	60.35	
TIPO DE CAMBIO 48 hrs. ** /	COMPRA 20.3900	VENTA 20.3935

\* / Dólares por barril. Estimado informativo. Dato día anterior.  
 PEMEX emite la cotización diaria pública a las 6:00 PM.  
 \*\* / Pesos por dólar.

**M A I Z**

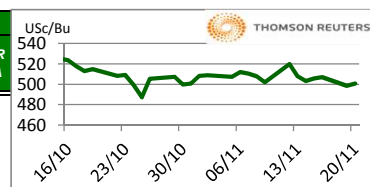
CIERRE	CHICAGO BOARD OF TRADE				MERCADO DE FISICOS			
	DOLARES POR BUSHEL	DOLARES POR TONELADA	PESOS POR TONELADA	VAR. DIA ANT. CTS. DLS./BUSHEL	CONCEPTO	DOLARES POR BUSHEL	DOLARES POR TONELADA	PESOS POR TONELADA
DEC8	3.6125	142.22	2,900.32	-1.00	Kansas Amarillo # 2	3.6225	142.61	2,908.35
MAR9	3.7225	146.55	2,988.63	-1.00	Kansas Blanco	3.6100	142.12	2,898.31
MAY9	3.8000	149.60	3,050.85	-1.00	Golfo Exportación Amarillo # 2	3.9800	156.69	3,195.37
JUL9	3.8675	152.26	3,105.05	-1.00				
SEP9	3.9000	153.54	3,131.14	-0.75				



Los futuros de maíz de Chicago terminaron ligeramente a la baja este martes, con descensos en los mercados externos dando un tono bajista en todo el sector agrícola. Un acuerdo de exportación cancelado también pesó en el mercado del maíz, mientras que las compras técnicas limitaron el declive. La fortaleza en el dólar, la debilidad en el crudo y una fuerte caída en el mercado de valores presionaron los futuros de maíz. El contrato de futuros de maíz de diciembre CBOT de referencia encontró soporte en el mínimo del lunes de \$ 3.6125 por bushel. Exportadores privados reportaron cancelaciones de 200,588 toneladas de ventas de maíz a destinos desconocidos 2018/19, dijo el Departamento de Agricultura de EE. UU.

**T R I G O**

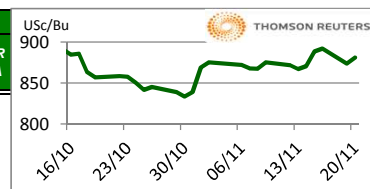
CIERRE	CHICAGO BOARD OF TRADE				MERCADO DE FISICOS			
	DOLARES POR BUSHEL	DOLARES POR TONELADA	PESOS POR TONELADA	VAR. DIA ANT. CTS. DLS./BUSHEL	CONCEPTO	DOLARES POR BUSHEL	DOLARES POR TONELADA	PESOS POR TONELADA
DEC8	5.0075	183.99	3,752.28	2.25	Kansas HRW	6.0900	223.77	4,563.44
MAR9	5.0850	186.84	3,810.36	2.00	Minneapolis 1DNS 15%	7.1600	263.08	5,365.22
MAY9	5.1525	189.32	3,860.94	1.75	Golfo Exportación SRW	5.6400	207.23	4,226.24
JUL9	5.2375	192.45	3,924.63	1.50				



Los futuros de trigo de EE. UU. se mezclaron este martes, con los contratos de trigo de invierno rojo suave más activos en Chicago, que se consolidaron levemente, mientras que los futuros en K.C. de trigo duro rojo de invierno se debilitaron. El trigo de primavera de la bolsa MGEX fue mixto, con el contrato de diciembre del primer mes terminando en territorio negativo, mientras que el contrato de marzo fue ligeramente superior. La toma de coberturas cortas proporcionó apoyo subyacente a los futuros de trigo. Los comerciantes dijeron que un dólar firme arruinó las perspectivas de un repunte tan esperado en la demanda de exportación de trigo de Estados Unidos. El mercado también enfrentó la presión del final de la siembra de trigo de invierno en los Estados Unidos. El lunes, el Departamento de Agricultura de los Estados Unidos dijo que los agricultores habían sembrado el 93 por ciento de su superficie de trigo de invierno al 18 de noviembre, en línea con las previsiones del mercado.

**S O Y A**

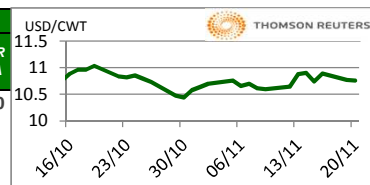
CIERRE	CHICAGO BOARD OF TRADE				MERCADO DE FISICOS			
	DOLARES POR BUSHEL	DOLARES POR TONELADA	PESOS POR TONELADA	VAR. DIA ANT. CTS. DLS./BUSHEL	CONCEPTO	DOLARES POR BUSHEL	DOLARES POR TONELADA	PESOS POR TONELADA
JAN9	8.8100	323.71	6,601.62	7.25	Kansas	8.4400	310.12	6,324.37
MAR9	8.9450	328.67	6,702.78	7.00	Minneapolis	8.1900	300.93	6,137.03
MAY9	9.0775	333.54	6,802.07	7.00	Golfo	8.9400	328.49	6,699.03
JUL9	9.2000	338.04	6,893.86	7.00				



Los futuros de grano soya subieron este martes por un rebote técnico ante compras de oportunidad luego de una caída del 2.1 por ciento este lunes que dejó los precios en su nivel más bajo desde el 8 de noviembre, dijeron operadores. Un rápido acuerdo de exportación también prestó apoyo, aunado a la debilidad en el mercado de petróleo. El contrato de futuros de Chicago de referencia, encontró un soporte técnico en su promedio móvil de 50 días. El futuro de enero, rompió sus promedios móviles de 20, 30, 40 y 100 días, sin embargo, no pudo mantener el soporte por encima del promedio móvil de 10 días. Los futuros de harina de soya también cerraron en territorio positivo, pero los futuros de aceite de soya se mantuvieron estables, restringidos por la caída del 6.8 por ciento en el crudo. El Departamento de Agricultura de los Estados Unidos dijo que los exportadores privados informaron la venta de 123,567 toneladas de soya a destinos desconocidos 2018/19.

**A R R O Z**

CIERRE	NEW YORK BOARD OF TRADE				MERCADO DE FISICOS			
	DOLARES POR CWT	DOLARES POR TONELADA	PESOS POR TONELADA	VAR. DIA ANT. CTS. DLS./CWT	CONCEPTO	DOLARES POR CWT	DOLARES POR TONELADA	PESOS POR TONELADA
JAN9	10.7350	236.67	4,826.46	-3.50	Texas L. Grain	24.5000	540.13	11,015.20
MAR9	10.8900	240.08	4,896.14	-4.00	Rice Lg 100% bkn		390.00	7,953.47
MAY9	11.0150	242.84	4,952.34	-4.50	Rice Lg 5%Bkn VN		415.00	8,463.30
JUL9	11.1600	246.04	5,017.54	-4.50				



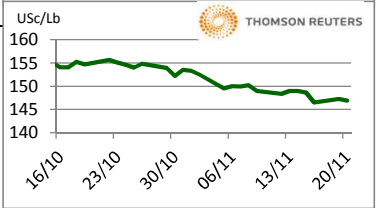
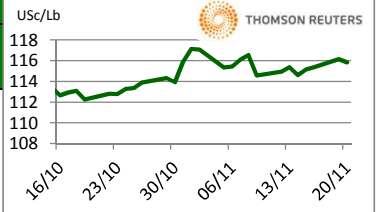
Los futuros de arroz de Chicago cerraron a la baja este martes. Los precios fueron influenciados por los retrocesos del crudo. Se especula que no habrá recorte en la producción por parte de la OPEP y esto aunado a las perspectivas de menor crecimiento económico para 2019 provoca la fuerte baja en los precios del petróleo. Las Bolsas financieras caen fuertemente el día de hoy por temores de menor crecimiento económico en 2019, por la posible alza en la tasa de interés por parte de la FED y por bajas importantes en empresas tecnológicas como Apple y Alphabet y en empresas de ventas minoristas como Target y Walmart.

FUENTE: CHICAGO BOARD OF TRADE (MAIZ, TRIGO, SOYA Y ARROZ), REUTERS.

FACTORES DE CONVERSION PARA MAIZ 39.36825 BUSHELS POR TONELADA, TRIGO Y SOYA 36.7437 BUSHELS POR TONELADA Y ARROZ 22.04622 CENTIWEIGHT POR TONELADA. A FIN DE CONTAR CON EL ÚLTIMO DATO DE CIERRE DE LOS PRECIOS DE FISICOS, EL PRESENTE INFORME SE ACTUALIZA DESPUÉS DE LAS 16:00 HRS. ESTE DOCUMENTO HA SIDO ELABORADO POR ASERCA Y LA INFORMACION CONTENIDA HA SIDO OBTENIDA DE FUENTES QUE SE CONSIDERAN FIDELIDADAS, CON EL FIN DE PROPORCIONAR INFORMACION ESTADISTICA Y GENERAL A LA FECHA DE LA EMISION DEL MISMO, POR LO QUE AL SER UN DOCUMENTO ES SOLO DE CARACTER INFORMATIVO, NO NOS HACEMOS RESPONSABLES DE CUALQUIER INTERPRETACION QUE DE ESTE SE HAGA.

## GANADO BOVINO

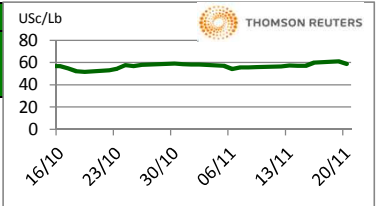
CHICAGO MERCANTIL EXCHANGE					MERCADO DE FISICOS			
CIERRE	DOLARES POR LIBRA	DOLARES POR TONELADA	PESOS POR TONELADA	VAR. DIA ANT. CTS. DLS./LIBRA	CONCEPTO	DOLARES POR LIBRA	DOLARES POR TONELADA	PESOS POR TONELADA
<b>GANADO BOVINO EN PIE</b>					<b>CORTES DE CARNE</b>			
DEC8	1.1570	2,550.75	52,018.63	-0.33	Caja Cortes CHOICE	1.8491	4,076.56	83,135.38
FEB9	1.1973	2,639.48	53,828.26	-0.18	Caja Cortes SELECT	1.7725	3,907.69	79,691.45
APR9	1.2158	2,680.27	54,660.02	-0.25				
JUN9	1.140	2,513.82	51,265.55	0.05				
<b>GANADO BOVINO DE ENGORDA</b>					<b>INDICES</b>			
JAN9	1.469	3,238.04	66,034.88	-0.40	Índice CHOICE HWT	1.86	4,093.32	83,477.08
MAR9	1.442	3,177.96	64,809.72	-0.15	Índice SELECT LWT	1.71	3,762.85	76,737.59
APR9	1.445	3,185.68	64,967.08	-0.05				
MAY9	1.447	3,188.98	65,034.52	-0.10				



Los futuros de ganado bovino en pie del CME cerraron a la baja este día por los incrementos en la producción de Estados Unidos. Los inversionistas se encuentran cuadrando posiciones previo al reporte de ganado finalizado del USDA de mañana, donde se espera se podría registrar el volumen de ganado más alto de los últimos 7 años. Japón está considerando eliminar una restricción sobre la edad de los bovinos. Esto podría ayudar a aumentar un poco las exportaciones de carne estadounidense. Además, México autorizó 26 plantas brasileñas para la exportación de pollo, lo cual podría incrementar su participación en otro tipo de proteínas animales.

## GANADO PORCINO

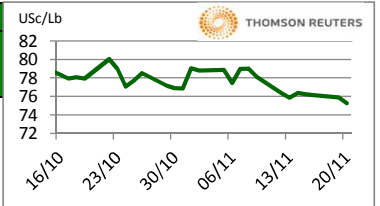
CHICAGO MERCANTIL EXCHANGE					MERCADO DE FISICOS			
CIERRE	DOLARES POR LIBRA	DOLARES POR TONELADA	PESOS POR TONELADA	VAR. DIA ANT. CTS. DLS./LIBRA	CONCEPTO	DOLARES POR LIBRA	DOLARES POR TONELADA	PESOS POR TONELADA
<b>GANADO PORCINO EN PIE</b>					<b>CERDO EN CANAL</b>			
DEC8	0.5898	1,300.17	26,515.11	-2.05	Rendimiento Magra 49-50%	0.5377	1,185.42	24,174.95
FEB9	0.6713	1,479.85	30,179.34	-1.90	Rendimiento Magra 51-52%	0.5567	1,227.31	25,029.19
APR9	0.7168	1,580.16	32,225.02	-1.33	Rendimiento Magra 53-54%	0.5751	1,267.88	25,856.45
MAY9	0.7678	1,692.60	34,517.98	-0.98				



Los futuros de porcinos del CME se debilitaron este día por toma de utilidades, la debilidad de los precios de los físicos y la caída de los precios de los porcinos al mayoreo. Los investigadores continúan informando del virus de Fiebre Porcina Africana en China, donde se anuncian más hallazgos casi a diario y el mercado sospecha aún que la propagación está ocurriendo más rápido de lo que el gobierno chino está indicando. Más inmediatamente, la reunión de la próxima semana entre Trump y Xi se ve menos positiva en el mercado.

## ALGODON

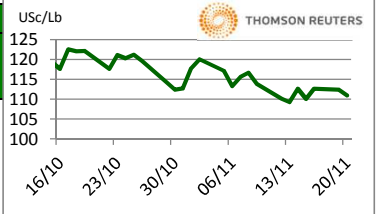
NEW YORK BOARD OF TRADE					MERCADO DE FISICOS			
CIERRE	DOLARES POR LIBRA	DOLARES POR PACA (480 LIBRAS)	PESOS POR TONELADA	VAR. DIA ANT. CTS. DLS./LIBRA	CONCEPTO	DOLARES POR LIBRA	DOLARES POR PACA	PESOS POR TONELADA
DEC8	0.7527	361.30	7,368.09	-0.61	Promedio Nueva York	0.7334	352.03	7,179.16
MAR9	0.7743	371.66	7,579.53	-0.62				
MAY9	0.7867	377.62	7,700.91	-0.65				
JUL9	0.7987	383.38	7,818.38	-0.62				



Los futuros de algodón del ICE cerraron a la baja este martes debido a la fortaleza del dólar y la debilidad del crudo. En otras noticias, con las vacaciones de Acción de Gracias del próximo jueves, el informe semanal de ventas de exportación se publicará el viernes de esta semana. El informe de avance de cosecha fue publicado en el programa regular, mostrando el 59% de avance, eso fue un 5% más que la semana pasada. Arkansas y Missouri son los estados de mayor avance. El índice Cotlook A fue de 86.30 USc/lb. El USDA AWP semanal es de 68.48 USc/lb.

## CAFE

NEW YORK BOARD OF TRADE					MERCADO DE FISICOS			
CIERRE	DOLAR ES POR LIBRA	DOLARES POR QUINTAL	PESOS POR TONELADA	VAR. DIA ANT. CTS. DLS./LIBRA	CONCEPTO	DOLARES POR LIBRA	DOLARES POR QUINTAL	PESOS POR TONELADA
DEC8	1.1065	112.21	2,288.42	-1.70	Mexicano	1.2115	122.86	2,505.58
MAR9	1.1490	116.52	2,376.32	-1.75	Nueva York Arábica	1.4319	145.21	2,961.40
MAY9	1.1775	119.41	2,435.26	-1.70	Colombiano Arábica	1.4225	144.26	2,941.96
JUL9	1.2040	122.10	2,490.06	-1.70	Brasil Arábica	1.0975	111.30	2,269.81



Los futuros de café arábica del ICE cerraron a la baja este día debido a fortaleza del dólar y la debilidad del real. En otras noticias, Louis Dreyfus Company está lista para recuperar la propiedad mayoritaria de las existencias de café robusta en ICE Futures Europe, dijeron a Reuters cuatro fuentes comerciales, en un movimiento que le dará a la empresa una ventaja estratégica en el comercio del mercado de futuros con sede en Londres. El café arábica para marzo bajó 1.75 centavos, o 1.5%, a \$1.149 por libra, presionado por una mayor debilidad del mercado de acciones. El café robusta para enero bajó \$7, o 0.4%, a \$1,625 por tonelada.

FUENTE: CHICAGO MERCANTILE EXCHANGE (GANADO), NEW YORK BOARD OF TRADE (CAFÉ, ALGODÓN), REUTERS. FACTORES DE CONVERSION PARA GANADO Y ALGODÓN 2,204.62 LIBRAS POR TONELADA, CAFÉ 100 LIBRAS POR QUINTAL.

\* LAS COTIZACIONES DE GANADO: BOVINO EN PIE (LIVE CATTLE), BOVINO DE ENGORDA (FEEDER CATTLE), PORCINO EN CANAL (LEAN HOGS).

A FIN DE CONTAR CON EL ÚLTIMO DATO DE CIERRE DE LOS PRECIOS DE FÍSICOS, EL PRESENTE INFORME SE ACTUALIZA DESPUÉS DE LAS 16:00 HRS. ESTE DOCUMENTO HA SIDO ELABORADO POR ASERCA Y LA INFORMACION CONTENIDA HA SIDO OBTENIDA DE FUENTES QUE SE CONSIDERAN FIDELIDAD, CON EL FIN DE PROPORCIONAR INFORMACION ESTADISTICA Y GENERAL A LA FECHA DE LA EMISION DEL MISMO, POR LO QUE AL SER UN DOCUMENTO ES SOLO DE CARACTER INFORMATIVO, NO NOS HACEMOS RESPONSABLES DE CUALQUIER INTERPRETACION QUE DE ESTE SE HAGA.