



**ASERCA**  
**COORDINACION GENERAL DE ADMINISTRACIÓN DE RIESGOS DE PRECIOS**  
**ANTES DIRECCION GENERAL DE OPERACIONES FINANCIERAS**  
**REPORTE DIARIO DEL COMPORTAMIENTO DEL MERCADO AGROPECUARIO INTERNACIONAL**

**ASPECTOS RELEVANTES**

Las acciones en la bolsa de Nueva York se recuperaron este lunes porque los buscadores de oportunidades volvieron con fuerza al mercado tras la ola vendedora de la semana pasada, y por expectativas de una buena temporada de ventas navideñas en línea que apuntaló al sector minorista. El índice S&P 500 y el Promedio Industrial Dow Jones subieron alrededor de un 1.5%, mientras que el Nasdaq ganó más de un 2%. La Bolsa Mexicana de Valores se desplomó esta jornada, arrastrada por las tensiones migratorias entre México y Estados Unidos. El índice referencial del mercado accionario mexicano, el S&P/BMV IPC, perdió 1,796 unidades en menos de cuatro horas (-4.36%), que lo ubicaron en su peor nivel desde marzo de 2014. El Banco de México (Banxico) fijó en 20.5304 pesos el tipo de cambio para solventar obligaciones denominadas en moneda extranjera. Los precios del petróleo subieron casi un 3% este lunes, recuperando parte de lo perdido en la sesión anterior, aunque el avance fue limitado por la incertidumbre sobre el crecimiento económico global y nuevas señales de un aumento de la oferta, incluida una producción récord en Arabia Saudita. Los futuros del crudo Brent sumaron 1.68 dólares, o un 2.9%, a 60.48 dólares el barril. El West Texas Intermediate ganó 1.21 dólares, o un 2.4%, a 51.63 dólares por barril.

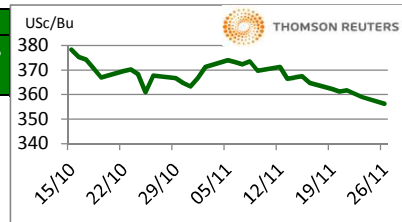
26-nov-18

CONCEPTO	CIERRE	VAR %
DJ INDU AVERAGE (.DJI) / CBOT	24,586.99	1.24
MEXICO BOLSA INDEX	39,485.92	-4.03
PETROLEO MEZCLA MEXICANA * /	57.85	
TIPO DE CAMBIO 48 hrs. ** /	COMPRA 20.5950	VENTA 20.6035

\* / Dólares por barril. Estimado informativo. Dato día anterior.  
 PEMEX emite la cotización diaria pública a las 6:00 PM.  
 \*\* / Pesos por dólar.

**M A I Z**

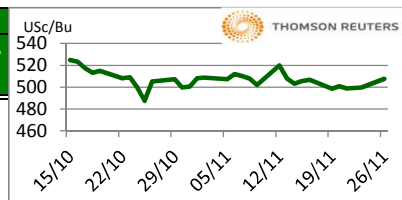
CIERRE	CHICAGO BOARD OF TRADE				MERCADO DE FÍSICOS				
	CONTRATO	DOLARES POR BUSHEL	DOLARES POR TONELADA	PESOS POR TONELADA	VAR. DIA ANT. CTS. DLS./BUSHEL	CONCEPTO	DOLARES POR BUSHEL	DOLARES POR TONELADA	PESOS POR TONELADA
DEC8	3.5600	140.15	2,887.60	3,047.80	-3.00	Kansas Amarillo # 2	3.6175	142.41	2,934.24
MAR9	3.6800	144.88	2,984.94	3,047.80	-2.50	Kansas Blanco	3.6100	142.12	2,928.16
MAY9	3.7575	147.93	3,047.80	3,047.80	-2.50	Golfo Exportación Amarillo # 2	3.9600	155.90	3,212.05
JUL9	3.8275	150.68	3,104.58	3,104.58	-2.75				
SEP9	3.8625	152.06	3,132.97	3,132.97	-2.75				



Los futuros de maíz de Chicago cerraron a la baja en la jornada de hoy por los menores precios de la gasolina que provocan menor demanda de etanol, algunas plantas han tenido que cerrar operaciones de forma temporal, lo que implica menor demanda de maíz. Asimismo, los fondos de inversión no quieren entrar a los mercados agrícolas con posiciones largas hasta tener más información sobre la guerra comercial. Se registran las primeras tormentas invernales en Iowa, Wisconsin y el norte de Illinois. El pronóstico del clima indica menores temperaturas al promedio y mayor caída de nieve para esta semana, lo que pudiera dificultar la transportación del grano.

**T R I G O**

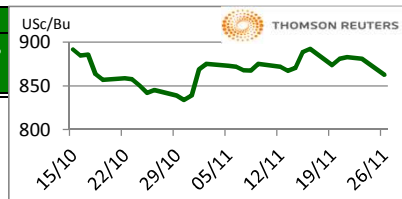
CIERRE	CHICAGO BOARD OF TRADE				MERCADO DE FÍSICOS				
	CONTRATO	DOLARES POR BUSHEL	DOLARES POR TONELADA	PESOS POR TONELADA	VAR. DIA ANT. CTS. DLS./BUSHEL	CONCEPTO	DOLARES POR BUSHEL	DOLARES POR TONELADA	PESOS POR TONELADA
DEC8	5.0750	186.47	3,842.02	3,927.19	7.75	Kansas HRW	6.0100	220.83	4,549.86
MAR9	5.1400	188.86	3,891.23	3,927.19	6.75	Minneapolis 1DNS 15%	7.2700	267.13	5,503.74
MAY9	5.1875	190.61	3,927.19	3,927.19	5.75	Golfo Exportación SRW	5.6800	208.70	4,300.04
JUL9	5.2500	192.90	3,974.51	3,974.51	4.75				



Los futuros de trigo rojo suave de CBOT avanzaron este lunes por el ataque de Rusia contra barcos de Ucrania, que de escalar el conflicto pudiera afectar a los embarques de trigo que envía Ucrania a sus clientes. Asimismo, se reportó una venta de 120,000 toneladas de trigo rojo suave también hace Egipto esta mañana y le da soporte a los precios. En Rusia, las exportaciones en lo que llevamos del ciclo comercial y hasta el 15 de noviembre son de 19.2 millones de toneladas, 29% más que el año anterior. En Estados Unidos, empiezan las primeras tormentas invernales, se espera caída de nieve en Iowa, Illinois, Missouri.

**S O Y A**

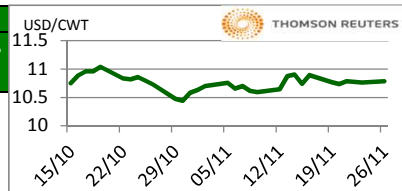
CIERRE	CHICAGO BOARD OF TRADE				MERCADO DE FÍSICOS				
	CONTRATO	DOLARES POR BUSHEL	DOLARES POR TONELADA	PESOS POR TONELADA	VAR. DIA ANT. CTS. DLS./BUSHEL	CONCEPTO	DOLARES POR BUSHEL	DOLARES POR TONELADA	PESOS POR TONELADA
JAN9	8.6225	316.82	6,527.65	6,735.84	-18.75	Kansas	8.5100	312.69	6,442.49
MAR9	8.7625	321.97	6,633.64	6,735.84	-18.50	Minneapolis	8.3100	305.34	6,291.08
MAY9	8.8975	326.93	6,735.84	6,735.84	-18.25	Golfo	8.7600	321.87	6,631.75
JUL9	9.0275	331.70	6,834.26	6,834.26	-17.50				



Los futuros de grano de soja de Chicago se debilitaron este día porque EE.UU. ha perdido la oportunidad de venta de grano de soja a China y Brasil en tres semanas va a iniciar su cosecha. Asimismo, hay incertidumbre de cómo se desarrollen las negociaciones entre Trump y Xi Jinping, los inventarios en Estados Unidos son del doble a los del año pasado y Brasil se espera tenga disponibilidad de soja para enero, lo que debilita a los precios. En el mes de octubre China importó 6.53 millones de t.m. de frijol de soja de Brasil, cerca del doble del año pasado y solamente importó 66,955 t.m. de EE.UU. Está terminando el mes de noviembre y con ello gran parte de la temporada en que EE.UU. le pudiera haber vendido soja a China.

**A R R O Z**

CIERRE	NEW YORK BOARD OF TRADE				MERCADO DE FÍSICOS				
	CONTRATO	DOLARES POR CWT	DOLARES POR TONELADA	PESOS POR TONELADA	VAR. DIA ANT. CTS. DLS./CWT	CONCEPTO	DOLARES POR CWT	DOLARES POR TONELADA	PESOS POR TONELADA
JAN9	10.7500	237.00	4,882.97	5,010.15	-1.00	Texas L. Grain	24.5000	540.13	11,128.63
MAR9	10.9050	240.41	4,953.38	5,010.15	-0.50	Rice Lg 100% bkn		390.00	8,035.37
MAY9	11.0300	243.17	5,010.15	5,010.15	-0.50	Rice Lg 5%Bkn VN		410.00	8,447.44
JUL9	11.1750	246.37	5,076.02	5,076.02	-0.50	/ Precios semanales			

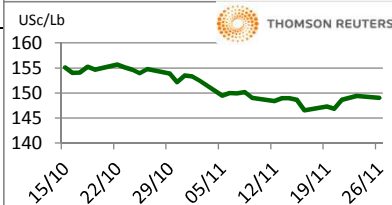
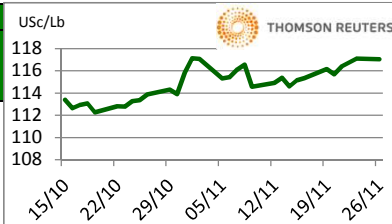


Los futuros de arroz de Chicago perdieron esta jornada debido a la estacionalidad de los precios una vez que ha finalizado la cosecha del grano en EE.UU. Las exportaciones se mantienen fuertes con otro buen informe semanal de ventas de exportaciones que se volvió a ver la semana pasada. Los precios también parecen ser estables en los mercados mundiales, pero se han mantenido bien en Asia y se dice que son firmes en América del Sur. Todo indica que Sudamérica volverá a reducir el área sembrada con arroz en favor de cultivos más rentables, como la soja. Las estimaciones de área plantada para los países del Mercosur se reducen este año, y hay algunas ideas de que estos países no estarán en posición de competir en el mercado de exportación frente a los de EE.UU.

FUENTE: CHICAGO BOARD OF TRADE (MAIZ, TRIGO, SOYA Y ARROZ), REUTERS.  
 FACTORES DE CONVERSION PARA MAIZ 39.36825 BUSHELS POR TONELADA, TRIGO Y SOYA 36.7437 BUSHELS POR TONELADA Y ARROZ 22.04622 CENTIWEIGHT POR TONELADA.  
 A FIN DE CONTAR CON EL ÚLTIMO DATO DE CIERRE DE LOS PRECIOS DE FÍSICOS, EL PRESENTE INFORME SE ACTUALIZA DESPUÉS DE LAS 16:00 HRS. ESTE DOCUMENTO HA SIDO ELABORADO POR ASERCA Y LA INFORMACION CONTENIDA HA SIDO OBTENIDA DE FUENTES QUE SE CONSIDERAN FIDEDIGNAS, CON EL FIN DE PROPORCIONAR INFORMACION ESTADISTICA Y GENERAL A LA FECHA DE LA EMISION DEL MISMO, POR LO QUE AL SER UN DOCUMENTO ES SOLO DE CARACTER INFORMATIVO, NO NOS HACEMOS RESPONSABLES DE CUALQUIER INTERPRETACION QUE DE ESTE SE HAGA.

## GANADO BOVINO

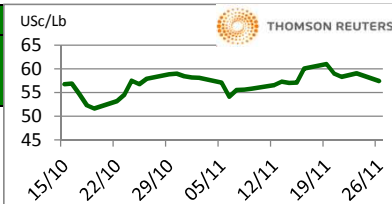
CHICAGO MERCANTIL EXCHANGE					MERCADO DE FISICOS			
CIERRE								
CONTRATO	DOLARES POR LIBRA	DOLARES POR TONELADA	PESOS POR TONELADA	VAR. DIA ANT. CTS. DLS./LIBRA	CONCEPTO	DOLARES POR LIBRA	DOLARES POR TONELADA	PESOS POR TONELADA
<b>GANADO BOVINO EN PIE</b>					<b>CORTES DE CARNE</b>			
DEC8	1.1693	2,577.75	53,110.71	-0.18	Caja Cortes CHOICE	1.8597	4,099.93	84,472.95
FEB9	1.2065	2,659.87	54,802.71	-0.28	Caja Cortes SELECT	1.8181	4,008.22	82,583.35
APR9	1.2288	2,708.93	55,813.37	-0.28				
JUN9	1.153	2,541.93	52,372.59	-0.13				
<b>GANADO BOVINO DE ENGORDA</b>					<b>INDICES</b>			
JAN9	1.492	3,288.19	67,748.24	-0.33	Índice CHOICE HWT	1.87	4,131.46	85,122.49
MAR9	1.462	3,222.05	66,385.55	0.13	Índice SELECT LWT	1.72	3,795.25	78,195.50
APR9	1.465	3,229.22	66,533.18	0.15				
MAY9	1.467	3,234.73	66,646.73	0.00				



Los futuros de ganado bovino en pie del CME cerraron a la baja por las condiciones de sobrecompra del mercado. Los sólidos elementos del mercado como la fuerte demanda por parte de los consumidores de carne de res por los días festivos pasados, además de la fuerte demanda por carne de res por parte de China y el tono firme con relación al precio en el mercado al contado son vistos como fuerzas positivas. El peso promedio de las canales de los novillos sacrificados en la semana que terminó en el 10 de noviembre fue de 904 libras, por arriba de las 899 libras obtenidas en la semana previa y 0.22% más con relación al peso promedio del año pasado a estas alturas del año.

## GANADO PORCINO

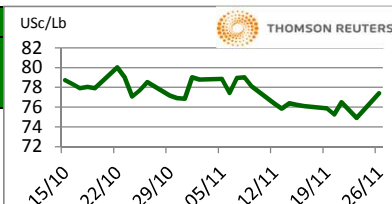
CHICAGO MERCANTIL EXCHANGE					MERCADO DE FISICOS			
CIERRE								
CONTRATO	DOLARES POR LIBRA	DOLARES POR TONELADA	PESOS POR TONELADA	VAR. DIA ANT. CTS. DLS./LIBRA	CONCEPTO	DOLARES POR LIBRA	DOLARES POR TONELADA	PESOS POR TONELADA
DEC8	0.5740	1,265.45	26,072.74	-1.68	Rendimiento Magra 49-50%	0.5269	1,161.61	23,933.32
FEB9	0.6555	1,445.13	29,774.70	-2.28	Rendimiento Magra 51-52%	0.5458	1,203.28	24,791.81
APR9	0.7130	1,571.89	32,386.52	-1.10	Rendimiento Magra 53-54%	0.5640	1,243.41	25,618.51
MAY9	0.7663	1,689.29	34,805.29	-1.18				



Los futuros de porcinos del CME perdieron por que técnicamente el mercado se encuentra sobrecomprado. Gran parte del alza de este mes ha sido influida por la expectativa en el incremento de las compras por parte de China. Sin embargo, esto aún no se ve reflejado, lo cual podría generar liquidación de posiciones largas. Hay preocupación por parte de los inversionistas sobre el crecimiento económico mundial, situación que debilita el precio de los commodities, entre ellos los agrícolas al ser uno de los mercados más riesgosos y volátiles. En EE.UU., el reporte de "Inventarios de carne congelada y/o refrigerada" mostró que en octubre el inventario de carne de cerdo porcinos por 570.5 millones de libras, contra 574 millones que esperaba el consenso del mercado, 4.6% menor con el inventario del año pasado y 3.2% con respecto al mes pasado.

## ALGODON

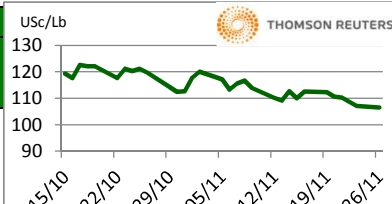
NEW YORK BOARD OF TRADE					MERCADO DE FISICOS			
CIERRE								
CONTRATO	DOLARES POR LIBRA	DOLARES POR PAÇA (480 LIBRAS)	PESOS POR TONELADA	VAR. DIA ANT. CTS. DLS./LIBRA	CONCEPTO	DOLARES POR LIBRA	DOLARES POR PAÇA	PESOS POR TONELADA
DEC8	0.7740	371.52	7,654.61	2.48	Promedio Nueva York	0.7407	355.54	7,325.29
MAR9	0.7858	377.18	7,771.31	1.36				
MAY9	0.7975	382.80	7,887.02	1.26				
JUL9	0.8088	388.22	7,998.77	1.17				



Los futuros de algodón del ICE cerraron al alza este lunes debido a la fortaleza del crudo. En otras noticias, el informe semanal de ventas de exportación indicó que se vendieron 210,464 pacas para el periodo 18/19 de algodón americano (Upland). Eso es el triple la semana pasada, pero aún es 41.05% más bajo que en el mismo periodo del año pasado. Los compromisos de exportación del año en curso para el algodón americano (upland) están ahora solo un 1.6% por encima del año anterior. El índice Cotlook A subió a 86.75 USc/lb. El USDA AWP semanal se actualizó a 67.89 USc/lb.

## CAFE

NEW YORK BOARD OF TRADE					MERCADO DE FISICOS			
CIERRE								
CONTRATO	DOLAR ES POR LIBRA	DOLARES POR QUINTAL	PESOS POR TONELADA	VAR. DIA ANT. CTS. DLS./LIBRA	CONCEPTO	DOLARES POR LIBRA	DOLARES POR QUINTAL	PESOS POR TONELADA
DEC8	1.0700	108.51	2,235.72	-0.15	Mexicano	1.1545	117.08	2,412.28
MAR9	1.1080	112.37	2,315.12	-0.15	Nueva York Arábica	1.4044	142.42	2,934.43
MAY9	1.1365	115.26	2,374.67	-0.15	Colombiano Arábica	1.3950	141.47	2,914.79
JUL9	1.1630	117.94	2,430.04	-0.20	Brasil Arábica	1.0700	108.51	2,235.72



Los futuros de café arábica del ICE cerraron a la baja este día, debido a la debilidad del real y la fortaleza del dólar. En otras noticias, el mercado teme que la tormenta Usagi pueda retrasar la cosecha de robusta en Vietnam, de acuerdo a operadores. El café robusta para enero subió 26 dólares, o un 1.6%, a 1,637 dólares por tonelada. Los futuros de la variedad arábica para marzo cerraron con una baja 0.15 centavos, o un 0.1%, a 1.108 dólares la libra, luego de tocar su menor nivel desde el 4 de octubre a 1.0970 dólares.

FUENTE: CHICAGO MERCANTILE EXCHANGE (GANADO), NEW YORK BOARD OF TRADE (CAFÉ, ALGODÓN), REUTERS. FACTORES DE CONVERSION PARA GANADO Y ALGODÓN 2,204.62 LIBRAS POR TONELADA, CAFE.100 LIBRAS POR QUINTAL.

\* LAS COTIZACIONES DE GANADO: BOVINO EN PIE (LIVE CATTLE), BOVINO DE ENGORDA (FEEDER CATTLE), PORCINO EN CANAL (LEAN HOGS).

A FIN DE CONTAR CON EL ÚLTIMO DATO DE CIERRE DE LOS PRECIOS DE FISICOS, EL PRESENTE INFORME SE ACTUALIZA DESPUÉS DE LAS 16:00 HRS. ESTE DOCUMENTO HA SIDO ELABORADO POR ASERCA Y LA INFORMACION CONTENIDA HA SIDO OBTENIDA DE FUENTES QUE SE CONSIDERAN FIDEDIGNAS, CON EL FIN DE PROPORCIONAR INFORMACION ESTADISTICA Y GENERAL A LA FECHA DE LA EMISION DEL MISMO, POR LO QUE AL SER UN DOCUMENTO ES SOLO DE CARACTER INFORMATIVO, NO NOS HACEMOS RESPONSABLES DE CUALQUIER INTERPRETACION QUE DE ESTE SE HAGA.