



ASERCA
COORDINACION GENERAL DE ADMINISTRACIÓN DE RIESGOS DE PRECIOS
ANTES DIRECCION GENERAL DE OPERACIONES FINANCIERAS
REPORTA DIARIO DEL COMPORTAMIENTO DEL MERCADO AGROPECUARIO INTERNACIONAL

ASPECTOS RELEVANTES

Las acciones en la bolsa de Nueva York cerraron la jornada del día de hoy con ganancias. El promedio industrial Dow Jones presenta un movimiento al alza de 0.44%; seguido por el índice S&P 500, con 0.34%, y el Nasdaq 100, de compañías tecnológicas, también con 0.34%. La Bolsa Mexicana de Valores (BMV) terminó con una ganancia de 0.96%, después del desplome de la víspera y de acumular cinco sesiones consecutivas de descensos, a unos días de que el nuevo gobierno entre en actividades. El principal indicador de la BMV, el S&P BMV IPC se ubicó en 39,807.28 unidades, lo que implicó un incremento 380 enteros respecto al nivel previo. El Banco de México (Banxico) fijó en 20.4977 pesos el tipo de cambio para solventar obligaciones denominadas en moneda extranjera. Los precios del crudo cayeron este martes por la incertidumbre sobre el curso de la guerra comercial entre Estados Unidos y China y señales de una mayor producción de crudo, pero las pérdidas fueron limitadas por expectativas de que los exportadores acordarán un recorte al bombeo en la próxima reunión de la OPEP. Los futuros del Brent cayeron 27 centavos a 60.21 dólares el barril. El West Texas Intermediate perdió 7 centavos a 51.56 dólares por barril.

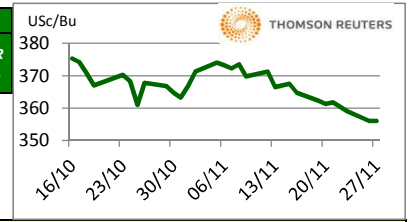
27-nov-18

CONCEPTO	CIERRE	VAR %	
DJ INDU AVERAGE (.DJI) / CBOT	24,689.91	0.20	↑
MEXICO BOLSA INDEX	39,754.40	0.83	↑
PETROLEO MEZCLA MEXICANA * /	54.88		↑
TIPO DE CAMBIO 48 hrs. ** /			
	COMPRA	VENTA	
	20.4610	20.4675	↓

* / Dólares por barril. Estimado informativo. Dato día anterior.
 PEMEX emite la cotización diaria pública a las 6:00 PM.
 ** / Pesos por dólar.

M A I Z

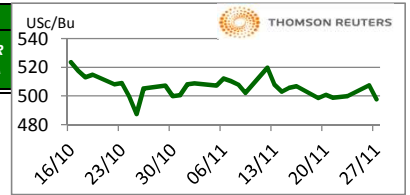
CIERRE	CHICAGO BOARD OF TRADE				MERCADO DE FÍSICOS				
	CONTRATO	DOLARES POR BUSHEL	DOLARES POR TONELADA	PESOS POR TONELADA	VAR. DIA ANT. CTS. DLS./BUSHEL	CONCEPTO	DOLARES POR BUSHEL	DOLARES POR TONELADA	PESOS POR TONELADA
DEC8	3.5650	140.35	2,872.57	0.50	Kansas Amarillo # 2	3.5600	140.15	2,868.54	
MAR9	3.6850	145.07	2,969.26	0.50	Kansas Blanco	3.6100	142.12	2,908.83	
MAY9	3.7575	147.93	3,027.68	0.00	Golfo Exportación Amarillo # 2	3.9800	156.69	3,206.96	
JUL9	3.8250	150.58	3,082.07	-0.25					
SEP9	3.8600	151.96	3,110.27	-0.25					



Los futuros de maíz de CBOT cerraron mixtos al alza. El mercado encuentra algo de soporte por el retraso que se tiene en la cosecha en algunos estados como Dakota del Norte, Dakota del Sur, Ohio y Pennsylvania y que pudiera resultar en una menor producción en el reporte del USDA de enero. Aun así, el alza está limitada por la debilidad en el petróleo que hace que los márgenes de utilidad en la industria del etanol bajen y con ello el consumo de maíz. La Agencia de Protección al Medio Ambiente mantendrá sin cambios las cuotas de producción de biocombustibles para 2019.

T R I G O

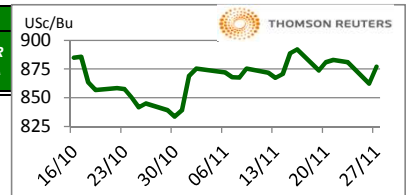
CIERRE	CHICAGO BOARD OF TRADE				MERCADO DE FÍSICOS				
	CONTRATO	DOLARES POR BUSHEL	DOLARES POR TONELADA	PESOS POR TONELADA	VAR. DIA ANT. CTS. DLS./BUSHEL	CONCEPTO	DOLARES POR BUSHEL	DOLARES POR TONELADA	PESOS POR TONELADA
DEC8	4.9800	182.98	3,745.22	-9.50	Kansas HRW	6.0500	222.30	4,549.91	
MAR9	5.0650	186.11	3,809.14	-7.50	Minneapolis 1DNS 15%	7.2700	267.13	5,467.42	
MAY9	5.1250	188.31	3,854.26	-6.25	Golfo Exportación SRW	5.6300	206.87	4,234.05	
JUL9	5.1950	190.88	3,906.91	-5.50					



Los futuros de trigo rojo suave de Chicago cayeron este día debido a que SovEcon subió su estimado de exportaciones para Rusia en 500,000 toneladas a 34.7 millones de toneladas y también noticias desde Ucrania indican que no hay afectaciones en la transportación marítima y en la exportación de granos después de los altercados con Rusia, pero hay comentarios de que Rusia está acumulando tropas en la parte este de su territorio por si los conflictos escalan. Asimismo, el reporte de inspección a las exportaciones de ayer fue malo y nos muestra todavía una baja demanda por trigo americano.

S O Y A

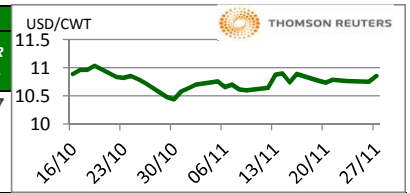
CIERRE	CHICAGO BOARD OF TRADE				MERCADO DE FÍSICOS				
	CONTRATO	DOLARES POR BUSHEL	DOLARES POR TONELADA	PESOS POR TONELADA	VAR. DIA ANT. CTS. DLS./BUSHEL	CONCEPTO	DOLARES POR BUSHEL	DOLARES POR TONELADA	PESOS POR TONELADA
JAN9	8.7550	321.69	6,584.21	13.25	Kansas	8.3200	305.71	6,257.07	
MAR9	8.8925	326.74	6,687.62	13.00	Minneapolis	8.1200	298.36	6,106.66	
MAY9	9.0275	331.70	6,789.15	13.00	Golfo	8.8800	326.28	6,678.22	
JUL9	9.1550	336.39	6,885.03	12.75					



Los futuros de grano de soja de Chicago subieron después de que Larry Kudlow, asesor económico de la Casa Blanca indicó que hay pláticas entre diplomáticos chinos y americanos antes de la junta del fin de semana y que la decisión de más tarifas será tomada por el presidente después de estas reuniones. Kudlow repitió que hay buenas probabilidades de llegar a un acuerdo. El clima continúa siendo favorable en Brasil y siguen los estimados privados indicando una producción récord. El mercado estará volátil dependiendo de las noticias y comentarios que salgan previo y después de la junta del G20.

A R R O Z

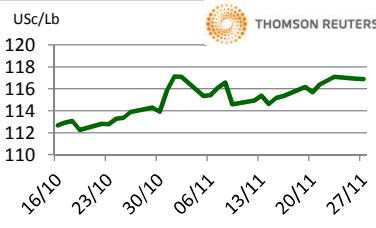
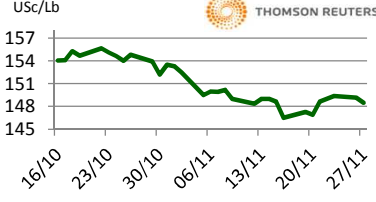
CIERRE	NEW YORK BOARD OF TRADE				MERCADO DE FÍSICOS				
	CONTRATO	DOLARES POR CWT	DOLARES POR TONELADA	PESOS POR TONELADA	VAR. DIA ANT. CTS. DLS./CWT	CONCEPTO	DOLARES POR CWT	DOLARES POR TONELADA	PESOS POR TONELADA
JAN9	10.8450	239.09	4,893.61	9.50	Texas L. Grain	24.5000	540.13	11,055.17	
MAR9	11.0050	242.62	4,965.80	10.00	Rice Lg 100% bkn		390.00	7,982.33	
MAY9	11.1300	245.37	5,022.21	10.00	Rice Lg 5%Bkn VN		410.00	8,391.68	
JUL9	11.2700	248.46	5,085.38	9.50	/ Precios semanales				



Los futuros de arroz de la Bolsa de Chicago avanzaron debido a que los mercados siguen influenciados por las noticias que van saliendo sobre la reunión entre China y Estados Unidos en el G20. En su Informe sobre el Mercado de Granos de noviembre de 2018, el Consejo Internacional de Cereales (CIC) estima que la producción mundial de arroz de 2018-2019 será de alrededor de 491 millones de toneladas, ligeramente por encima de su estimación anterior (octubre de 2018) de alrededor de 490 millones de toneladas. La cifra estimada es la misma que la estimada para el año pasado. El CIC estima que los aumentos de producción en algunos países productores de Asia compensarán las pérdidas de producción en China.

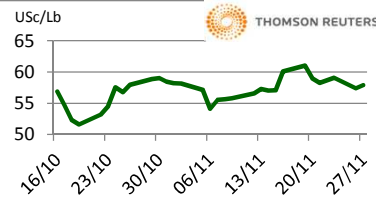
FUENTE: CHICAGO BOARD OF TRADE (MAÍZ, TRIGO, SOYA Y ARROZ), REUTERS.
 FACTORES DE CONVERSION PARA MAIZ 39.36825 BUSHELS POR TONELADA, TRIGO Y SOYA 36.7437 BUSHELS POR TONELADA Y ARROZ 22.04622 CENTIWEIGHT POR TONELADA.
 A FIN DE CONTAR CON EL ÚLTIMO DATO DE CIERRE DE LOS PRECIOS DE FÍSICOS, EL PRESENTE INFORME SE ACTUALIZA DESPUÉS DE LAS 16:00 HRS. ESTE DOCUMENTO HA SIDO ELABORADO POR ASERCA Y LA INFORMACION CONTENIDA HA SIDO OBTENIDA DE FUENTES QUE SE CONSIDERAN FIDELIDADAS, CON EL FIN DE PROPORCIONAR INFORMACION ESTADISTICA Y GENERAL A LA FECHA DE LA EMISION DEL MISMO, POR LO QUE AL SER UN DOCUMENTO ES SOLO DE CARACTER INFORMATIVO, NO NOS HACEMOS RESPONSABLES DE CUALQUIER NTERPRETACION QUE DE ESTE SE HAGA.

GANADO BOVINO

CIERRE	CHICAGO MERCANTIL EXCHANGE				MERCADO DE FISICOS			USc/Lb 	
CONTRATO	DOLARES POR LIBRA	DOLARES POR TONELADA	PESOS POR TONELADA	VAR. DIA ANT. CTS. DLS./LIBRA	CONCEPTO	DOLARES POR LIBRA	DOLARES POR TONELADA		PESOS POR TONELADA
GANADO BOVINO EN PIE					CORTES DE CARNE				
DEC8	1.1670	2,572.79	52,658.61	-0.23	Caja Cortes CHOICE	1.8680	4,118.23	84,289.88	
FEB9	1.2060	2,658.77	54,418.41	-0.05	Caja Cortes SELECT	1.8194	4,011.09	82,096.90	
APR9	1.2258	2,702.31	55,309.59	-0.30					
JUN9	1.149	2,533.11	51,846.40	-0.40					
GANADO BOVINO DE ENGORDA					INDICES				
JAN9	1.484	3,272.21	66,973.90	-0.65	Índice CHOICE HWT	1.88	4,142.70	84,790.74	
MAR9	1.460	3,218.75	65,879.67	-0.23	Índice SELECT LWT	1.73	3,809.36	77,968.14	
APR9	1.464	3,227.56	66,060.16	-0.15					
MAY9	1.466	3,231.97	66,150.41	-0.23					

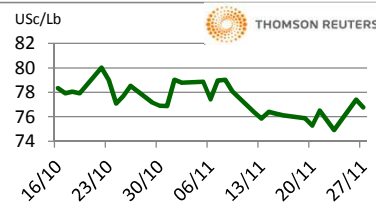
Los futuros de ganado bovino en pie del CME cerraron a la baja el día de hoy por las noticias de incrementos en la producción. Un elemento que le ha dado fortaleza al mercado fue la tormenta invernal del fin de semana. Esto complicó el manejo del ganado a las plantas de sacrificio y podría verse reflejado un cambio a la baja en el peso de los animales. Sin embargo, esta semana se espera algo de clima seco. Los sólidos elementos del mercado como la fuerte demanda por parte de los consumidores de carne de res por los días festivos pasados, además de la fuerte demanda por carne de res por parte de China y el tono firme con relación al precio en el mercado al contado son vistos como fuerzas positivas.

GANADO PORCINO

CIERRE	CHICAGO MERCANTIL EXCHANGE				MERCADO DE FISICOS			USc/Lb 
CONTRATO	DOLARES POR LIBRA	DOLARES POR TONELADA	PESOS POR TONELADA	VAR. DIA ANT. CTS. DLS./LIBRA	CERDO EN CANAL	DOLARES POR LIBRA	DOLARES POR TONELADA	
DEC8	0.5788	1,275.92	26,114.97	0.48	Rendimiento Magra 49-50%	0.5228	1,152.58	23,590.34
FEB9	0.6505	1,434.11	29,352.55	-0.50	Rendimiento Magra 51-52%	0.5419	1,194.68	24,452.19
APR9	0.7058	1,555.91	31,845.60	-0.73	Rendimiento Magra 53-54%	0.5603	1,235.25	25,282.45
MAY9	0.7598	1,674.96	34,282.24	-0.65				

Los futuros de porcinos del CME cerraron mixtos este día. Los precios de los físicos cayeron 66 centavos, mientras que, los precios de los porcinos al mayoreo avanzaron para registrarse en 68.27 USc/ctw. De acuerdo con el Ministerio de Agricultura de China, de agosto a la fecha se han sacrificado 60,000 porcinos su producción anual de porcinos es de 7.08 millones de cabezas. Con los daños ocurridos por el virus, no se ha visto un cambio importante en la importación de carne de porcino. En octubre, China importó 82,949 t.m. de carne de porcino, un 2.2% menos que el año pasado. La producción semanal en EE.UU. subió 5%. Recordemos que el estimado anual de producción de carne de porcino en EE.UU. es de 11.9 millones de t.m.

ALGODON

CIERRE	NEW YORK BOARD OF TRADE				MERCADO DE FISICOS			USc/Lb 
CONTRATO	DOLARES POR LIBRA	DOLARES POR PACA (480 LIBRAS)	PESOS POR TONELADA	VAR. DIA ANT. CTS. DLS./LIBRA	CONCEPTO	DOLARES POR LIBRA	DOLARES POR PACA	
DEC8	0.7677	368.50	7,542.19	-0.63	Promedio Nueva York	0.7322	351.46	7,193.43
MAR9	0.7788	373.82	7,651.24	-0.70				
MAY9	0.7904	379.39	7,765.21	-0.71				
JUL9	0.8018	384.86	7,877.20	-0.70				

Los futuros de algodón del ICE retrocedieron debido a la incertidumbre generada en los mercados accionarios internacionales, los avances del dólar y los retrocesos de los precios del crudo. En el gran esquema, el mercado está anticipando nerviosamente la reunión del G-20 de este fin de semana entre Estados Unidos y China. Cualquier movimiento positivo en la disputa comercial debería generar un movimiento alcista en el comercio internacional del algodón. Más allá de ese evento, el USDA emitirá pronto su reporte mensual de cultivos a principios de diciembre. Se piensa ampliamente que la agencia reducirá nuevamente el cultivo doméstico de algodón.

CAFE

CIERRE	NEW YORK BOARD OF TRADE				MERCADO DE FISICOS			USc/Lb 
CONTRATO	DOLARES POR LIBRA	DOLARES POR QUINTAL	PESOS POR TONELADA	VAR. DIA ANT. CTS. DLS./LIBRA	CONCEPTO	DOLARES POR LIBRA	DOLARES POR QUINTAL	
DEC8	1.0950	111.05	2,272.85	2.50	Mexicano	1.1530	116.93	2,393.24
MAR9	1.1330	114.90	2,351.73	2.50	Nueva York Arábica	1.3694	138.87	2,842.41
MAY9	1.1615	117.79	2,410.88	2.50	Colombiano Arábica	1.3625	138.17	2,828.09
JUL9	1.1875	120.43	2,464.85	2.45	Brasil Arábica	1.0275	104.20	2,132.75

Los futuros de café arábica de la Bolsa de Nueva York cerraron al alza este día por coberturas cortas y a las noticias que indicaron que la moneda brasileña había subido más de 1% en la jornada de hoy. Los futuros del café robusta también están subiendo hoy, siguiendo los avances del mercado de café arábica. Dicho mercado también está reaccionando a noticias sobre la tormenta tropical Usagi, la cual llegó a Vietnam el fin de semana y la que pudo haber ocasionado atrasos en la entrega de café al mercado.

FUENTE: CHICAGO MERCANTILE EXCHANGE (GANADO), NEW YORK BOARD OF TRADE (CAFÉ, ALGODÓN), REUTERS. FACTORES DE CONVERSION PARA GANADO Y ALGODÓN 2,204.62 LIBRAS POR TONELADA, CAFE 100 LIBRAS POR QUINTAL.

* LAS COTIZACIONES DE GANADO: BOVINO EN PIE (LIVE CATTLE), BOVINO DE ENGORDA (FEEDER CATTLE), PORCINO EN CANAL (LEAN HOGS).

A FIN DE CONTAR CON EL ÚLTIMO DATO DE CIERRE DE LOS PRECIOS DE FISICOS, EL PRESENTE INFORME SE ACTUALIZA DESPUÉS DE LAS 16:00 HRS. ESTE DOCUMENTO HA SIDO ELABORADO POR ASERCA Y LA INFORMACION CONTENIDA HA SIDO OBTENIDA DE FUENTES QUE SE CONSIDERAN FIDELIGNAS, CON EL FIN DE PROPORCIONAR INFORMACION ESTADISTICA Y GENERAL A LA FECHA DE LA EMISION DEL MISMO, POR LO QUE AL SER UN DOCUMENTO ES SOLO DE CARACTER INFORMATIVO, NO NOS HACEMOS RESPONSABLES DE CUALQUIER INTERPRETACION QUE DE ESTE SE HAGA.