



ASERCA
COORDINACION GENERAL DE ADMINISTRACION DE RIESGOS DE PRECIOS
ANTES DIRECCION GENERAL DE OPERACIONES FINANCIERAS
REPORTE DIARIO DEL COMPORTAMIENTO DEL MERCADO AGROPECUARIO INTERNACIONAL

ASPECTOS RELEVANTES

Los precios de las acciones en las bolsas de valores de Nueva York cerraron este miércoles con una fuerte subida, luego de que el presidente de la Reserva Federal insinuó que habrá un aumento más lento de las tasas de interés. El promedio industrial Dow Jones cerró con un alza preliminar de 617 puntos, 2.5%, a 25,366 unidades. Se trató de su mayor avance en ocho meses. El índice S&P 500 avanzó 61 puntos, 2.3%, a 2,743. El compuesto Nasdaq sumó 208 puntos, 2.9%, a 7,291. La Bolsa Mexicana de Valores (BMV) extendió hoy sus ganancias, al finalizar con 2.97%, como parte del rebote que inició la víspera después de la tendencia negativa y en línea con los mercados globales. El principal indicador de la BMV, el S&P BMV IPC se ubicó en 40,989.48 unidades, lo que implicó un incremento 1,182.2 enteros respecto al nivel previo. El Banco de México (Banxico) fijó en 20.4108 pesos el tipo de cambio para solventar obligaciones denominadas en moneda extranjera. El crudo mexicano de exportación tuvo una pérdida de 1.25 dólares respecto a la cotización previa, y se vendió en 53.43 dólares el barril, informó Petróleos Mexicanos (Pemex). El crudo tipo West Texas Intermediate (WTI) registró una pérdida de 1.27 dólares para ofertarse en 50.29 dólares el barril, mientras que el Brent retrocedió 1.48 dólares, para adquirirse en 58.73 dólares el tonel.

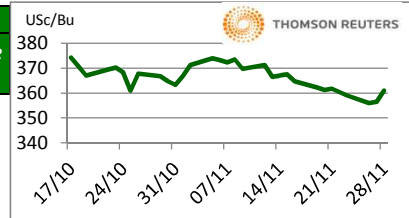
28-nov-18

CONCEPTO	CIERRE	VAR %
DJ INDU AVERAGE (DJ) / CBOT	25,271.72	2.11
MEXICO BOLSA INDEX	40,911.32	2.77
PETROLEO MEZCLA MEXICANA * /	54.68	
TIPO DE CAMBIO 48 hrs. ** /	COMPRA	VENTA
	20.2565	20.2630

* / Dólares por barril. Estimado informativo. Dato día anterior.
 PEMEX emite la cotización diaria pública a las 6:00 PM.
 ** / Pesos por dólar.

M A I Z

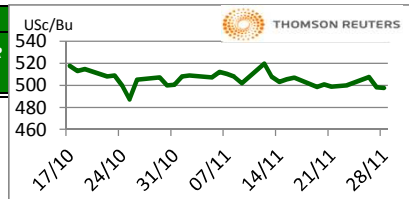
CIERRE	CHICAGO BOARD OF TRADE				MERCADO DE FISICOS			
	DOLARES POR BUSHEL	DOLARES POR TONELADA	PESOS POR TONELADA	VAR. DIA ANT. CTS. DLS./BUSHEL	CONCEPTO	DOLARES POR BUSHEL	DOLARES POR TONELADA	PESOS POR TONELADA
DEC8	3.6050	141.92	2,875.78	4.00	Kansas Amarillo # 2	3.5650	140.35	2,843.87
MAR9	3.7325	146.94	2,977.49	4.75	Kansas Blanco	3.6100	142.12	2,879.77
MAY9	3.8050	149.80	3,035.32	4.75	Golfo Exportación Amarillo # 2	4.0100	157.87	3,198.85
JUL9	3.8700	152.36	3,087.17	4.50				
SEP9	3.8975	153.44	3,109.11	3.75				



Los futuros de arroz de Chicago cerraron al alza en la jornada de este miércoles por influencia del alza del complejo soja y de la debilidad del dólar ante las principales divisas. Los operadores están esperando la reunión de este fin de semana entre Donald Trump y Xi Jinping para poder regresar o incrementar posiciones especulativas. En Brasil, para los siguientes 5 días se esperan lluvias en todas las zonas productoras y después el pronóstico de 6 a 10 días nos indica clima seco para Paraná y los estados del sur. Safras & Mercado estima la producción en 94.9 millones de toneladas, nivel mayor que las 94.2 millones de septiembre. La producción del año pasado fue de 82 millones de toneladas que estuvieron afectadas por la sequía. El mercado se encuentra sobrevendido.

T R I G O

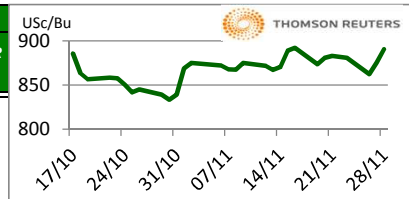
CIERRE	CHICAGO BOARD OF TRADE				MERCADO DE FISICOS			
	DOLARES POR BUSHEL	DOLARES POR TONELADA	PESOS POR TONELADA	VAR. DIA ANT. CTS. DLS./BUSHEL	CONCEPTO	DOLARES POR BUSHEL	DOLARES POR TONELADA	PESOS POR TONELADA
DEC8	4.9750	182.80	3,704.07	-0.50	Kansas HRW	5.9900	220.09	4,459.78
MAR9	5.1150	187.94	3,808.31	5.00	Minneapolis 1DNS 15%	7.2000	264.55	5,360.67
MAY9	5.1900	190.70	3,864.15	6.50	Golfo Exportación SRW	5.6100	206.13	4,176.86
JUL9	5.2625	193.36	3,918.13	6.75				



El contrato cercano de trigo rojo suave de Chicago cerró a la baja este día por inventarios mundiales muy altos y a nuevos estimados de mayores exportaciones por parte de Rusia. El precio del trigo se fortaleció por las tensiones geopolíticas entre Rusia y Ucrania, hay pocas señales que las exportaciones se hayan desacelerado, a raíz del ataque de Rusia a barcos ucranianos podría no llevarse a cabo la reunión entre Vladimir Putin y Donald Trump. Se espera una baja en las temperaturas en Europa Oriental y la región del Mar Negro, hay preocupación de que la cobertura de nieve sea insuficiente para proteger el cultivo.

S O Y A

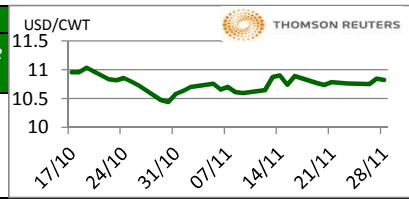
CIERRE	CHICAGO BOARD OF TRADE				MERCADO DE FISICOS			
	DOLARES POR BUSHEL	DOLARES POR TONELADA	PESOS POR TONELADA	VAR. DIA ANT. CTS. DLS./BUSHEL	CONCEPTO	DOLARES POR BUSHEL	DOLARES POR TONELADA	PESOS POR TONELADA
JAN9	8.9050	327.20	6,630.11	15.00	Kansas	8.4600	310.85	6,298.79
MAR9	9.0425	332.25	6,732.48	15.00	Minneapolis	8.2800	304.24	6,164.77
MAY9	9.1750	337.12	6,831.13	14.75	Golfo	8.9800	329.96	6,685.95
JUL9	9.3000	341.72	6,924.20	14.50				



Los futuros de grano de soja de Chicago subieron hoy por los comentarios de Larry Kudlow, uno de los asesores comerciales de la administración de Trump, en el que veía con optimismo el que China y Estados Unidos puedan llegar a un acuerdo en la reunión que tendrán este sábado en Buenos Aires. El presidente Putin ha anunciado que su país está preparado para abastecer a China de soja y carne de pollo, ambos países han estrechado sus relaciones comerciales que ahora van a tratar de hacer con sus propias divisas evitando el uso del dólar estadounidense. Hay rumores de que se dará un subsidio vía impuestos a la producción de biodiesel en EE.UU., factor que da soporte a los precios del aceite de soja.

A R R O Z

CIERRE	NEW YORK BOARD OF TRADE				MERCADO DE FISICOS			
	DOLARES POR CWT	DOLARES POR TONELADA	PESOS POR TONELADA	VAR. DIA ANT. CTS. DLS./CWT	CONCEPTO	DOLARES POR CWT	DOLARES POR TONELADA	PESOS POR TONELADA
JAN9	10.8200	238.54	4,833.54	-2.50	Texas L. Grain	24.5000	540.13	10,944.71
MAR9	11.0000	242.51	4,913.95	-0.50	Rice Lg 100% bkn		390.00	7,902.57
MAY9	11.1250	245.26	4,969.79	-0.50	Rice Lg 5%Bkn VN		410.00	8,307.83
JUL9	11.2700	248.46	5,034.57	0.00	/ Precios semanales			



Los futuros de arroz de CBOT cerraron a la baja este día por la debilidad de los precios del crudo. Los mercados accionarios en EE.UU. se fortalecieron por el mensaje del presidente de la Reserva Federal, Jerome Powell, en el Club Económico de Nueva York, en donde menciona que la tasa de interés se encuentra justo por debajo del rango neutral, de ser así implicaría una política monetaria menos restrictiva. China vendió alrededor de 8,811 toneladas de arroz en una subasta de reservas estatales de arroz celebrada el 26 de noviembre de 2018, según Reuters citando al Centro Nacional de Comercio de Granos.

FUENTE: CHICAGO BOARD OF TRADE (MAIZ, TRIGO, SOYA Y ARROZ), REUTERS.
 FACTORES DE CONVERSION PARA MAIZ 39.36825 BUSHELS POR TONELADA, TRIGO Y SOYA 36.7437 BUSHELS POR TONELADA Y ARROZ 22.04622 CENTIWEIGHT POR TONELADA.
 A FIN DE CONTAR CON EL ÚLTIMO DATO DE CIERRE DE LOS PRECIOS DE FISICOS, EL PRESENTE INFORME SE ACTUALIZA DESPUÉS DE LAS 16:00 HRS. ESTE DOCUMENTO HA SIDO ELABORADO POR ASERCA Y LA INFORMACION CONTENIDA HA SIDO OBTENIDA DE FUENTES QUE SE CONSIDERAN FIDELIDADAS, CON EL FIN DE PROPORCIONAR INFORMACION ESTADISTICA Y GENERAL A LA FECHA DE LA EMISION DEL MISMO, POR LO QUE AL SER UN DOCUMENTO ES SOLO DE CARACTER INFORMATIVO, NO NOS HACEMOS RESPONSABLES DE CUALQUIER INTERPRETACION QUE DE ESTE SE HAGA.

GANADO BOVINO

CIERRE	CHICAGO MERCANTIL EXCHANGE				MERCADO DE FISICOS					
CONTRATO	DOLARES POR LIBRA	DOLARES POR TONELADA	PESOS POR TONELADA	VAR. DIA ANT. CTS. DLS./LIBRA	CONCEPTO	DOLARES POR LIBRA	DOLARES POR TONELADA	PESOS POR TONELADA		
GANADO BOVINO EN PIE					CORTES DE CARNE					
DEC8	1.1678	2,574.45	52,165.98	0.08	Caja Cortes CHOICE	1.8660	4,113.82	83,358.35		
FEB9	1.2055	2,657.67	53,852.36	-0.05	Caja Cortes SELECT	1.9491	4,297.02	87,070.61		
APR9	1.2240	2,698.45	54,678.79	-0.18						
JUN9	1.147	2,527.60	51,216.69	-0.25						
GANADO BOVINO DE ENGORDA					INDICES					
JAN9	1.477	3,256.22	65,980.86	-0.65	Índice CHOICE HWT	1.88	4,155.49	84,202.66		
MAR9	1.454	3,204.42	64,931.06	-0.58	Índice SELECT LWT	1.74	3,831.85	77,644.78		
APR9	1.458	3,214.89	65,143.26	-0.53						
MAY9	1.461	3,219.85	65,243.77	-0.58						

Los futuros de ganado bovino en pie del CME cayeron por los incrementos en la producción de EE.UU. La lectura de confianza de los consumidores en el mes de octubre llegó a su nivel más elevado de los últimos 18 años con 137.9. La lectura para noviembre fue 135.7, pero continúa siendo positivo para la demanda por parte del consumidor. Para el mes de diciembre, parece que la demanda será muy fuerte, así como la demanda por parte de los restaurantes. El margen de ganancia de los negocios pequeños pudiera motivar algunas compras anticipadas y que la cantidad de estas sea aún mayor a la normal.

GANADO PORCINO

CIERRE	CHICAGO MERCANTIL EXCHANGE				MERCADO DE FISICOS				
CONTRATO	DOLARES POR LIBRA	DOLARES POR TONELADA	PESOS POR TONELADA	VAR. DIA ANT. CTS. DLS./LIBRA	CERDO EN CANAL	DOLARES POR LIBRA	DOLARES POR TONELADA	PESOS POR TONELADA	
DEC8	0.5795	1,277.58	25,887.55	0.08	Rendimiento Magra 49-50%	0.5208	1,148.17	23,265.29	
FEB9	0.6450	1,421.98	28,813.58	-0.55	Rendimiento Magra 51-52%	0.5399	1,190.27	24,118.53	
APR9	0.7008	1,544.89	31,304.05	-0.50	Rendimiento Magra 53-54%	0.5584	1,231.06	24,944.96	
MAY9	0.7528	1,659.53	33,627.01	-0.70					

Los futuros de porcinos del CME cerraron mixtos mayormente a la baja. La sobrecompra que presenta el mercado ha sido una de las razones que fundamentan la caída, pero también la incertidumbre por la reunión entre el presidente de EE.UU. y China este 1 de diciembre en Buenos Aires, Argentina y la expectativa de una producción récord de proteínas animales (porcinos, pollo y res). Hay mucha expectativa de que China importe más carne de porcino y otras proteínas animales por los efectos de la fiebre porcina africana, pero en la actualidad China no ha hecho compras importantes de carne de cerdo de EE.UU. La participación del mercado estadounidense está limitada por los altos aranceles que impuso China a la importación por la guerra comercial.

ALGODON

CIERRE	NEW YORK BOARD OF TRADE				MERCADO DE FISICOS				
CONTRATO	DOLARES POR LIBRA	DOLARES POR PACA (480 LIBRAS)	PESOS POR TONELADA	VAR. DIA ANT. CTS. DLS./LIBRA	CONCEPTO	DOLARES POR LIBRA	DOLARES POR PACA	PESOS POR TONELADA	
DEC8	0.7776	373.25	7,563.12	0.99	Promedio Nueva York	0.7317	351.22	7,116.69	
MAR9	0.7888	378.62	7,672.06	1.00					
MAY9	0.7996	383.81	7,777.10	0.92					
JUL9	0.8101	388.85	7,879.23	0.83					

Los futuros de algodón del ICE cerraron al alza este miércoles debido a la baja del dólar. En otras noticias, los comerciantes están atentos a la reunión del G-20 este fin de semana, donde el presidente Trump y el presidente Xi se reunirán para hablar sobre el comercio. El acuerdo USMCA (también conocido como NAFTA 2.0) también está programado para ser firmado. Todavía tendría que ser ratificado por México, Canadá y los Estados Unidos antes de reemplazar el acuerdo existente del TLCAN. El índice Cotlook A subió a 86.40 US\$/lb. El USDA AWP semanal ha sido de 67.89 US\$/lb y se actualizará el jueves.

CAFE

CIERRE	NEW YORK BOARD OF TRADE				MERCADO DE FISICOS				
CONTRATO	DOLARES POR LIBRA	DOLARES POR QUINTAL	PESOS POR TONELADA	VAR. DIA ANT. CTS. DLS./LIBRA	CONCEPTO	DOLARES POR LIBRA	DOLARES POR QUINTAL	PESOS POR TONELADA	
DEC8	1.1010	111.66	2,262.47	0.60	Mexicano	1.1780	119.46	2,420.70	
MAR9	1.1390	115.51	2,340.56	0.60	Nueva York Arábica	1.3994	141.92	2,875.66	
MAY9	1.1670	118.35	2,398.10	0.55	Colombiano Arábica	1.3875	140.71	2,851.21	
JUL9	1.1935	121.04	2,452.55	0.60	Brasil Arábica	1.0525	106.74	2,162.81	

Los futuros de café arábica del ICE cerraron al alza este día por la baja del dólar y por las preocupaciones de que la tormenta tropical Usagi pudiera reducir la producción en Vietnam. El café arábica para marzo subió 0.6 centavos, o un 0.5%, a 1.139 dólares la libra. El café robusta para marzo perdió 17 dólares, o un 1%, a 1,630 dólares por tonelada.

FUENTE: CHICAGO MERCANTILE EXCHANGE (GANADO), NEW YORK BOARD OF TRADE (CAFÉ, ALGODÓN), REUTERS. FACTORES DE CONVERSION PARA GANADO Y ALGODÓN 2,204.62 LIBRAS POR TONELADA, CAFÉ 100 LIBRAS POR QUINTAL.

* LAS COTIZACIONES DE GANADO: BOVINO EN PIE (LIVE CATTLE), BOVINO DE ENGORDA (FEEDER CATTLE), PORCINO EN CANAL (LEAN HOGS).

A FIN DE CONTAR CON EL ÚLTIMO DATO DE CIERRE DE LOS PRECIOS DE FÍSICOS, EL PRESENTE INFORME SE ACTUALIZA DESPUÉS DE LAS 16:00 HRS. ESTE DOCUMENTO HA SIDO ELABORADO POR ASERCA Y LA INFORMACION CONTENIDA HA SIDO OBTENIDA DE FUENTES QUE SE CONSIDERAN FIDELIGNAS, CON EL FIN DE PROPORCIONAR INFORMACION ESTADISTICA Y GENERAL A LA FECHA DE LA EMISION DEL MISMO, POR LO QUE AL SER UN DOCUMENTO ES SOLO DE CARACTER INFORMATIVO, NO NOS HACEMOS RESPONSABLES DE CUALQUIER INTERPRETACION QUE DE ESTE SE HAGA.