



**ASERCA**  
**COORDINACION GENERAL DE ADMINISTRACIÓN DE RIESGOS DE PRECIOS**  
**ANTES DIRECCION GENERAL DE OPERACIONES FINANCIERAS**  
**REPORTE DIARIO DEL COMPORTAMIENTO DEL MERCADO AGROPECUARIO INTERNACIONAL**

**ASPECTOS RELEVANTES**

Las acciones en la bolsa de Nueva York cerraron este jueves con pérdidas lideradas por las acciones tecnológicas y financieras, borrando ganancias previas apuntaladas por las minutas de la Reserva Federal que mostraron que el banco central abrió el debate sobre cuándo dejar de subir las tasas de interés. El Promedio Industrial Dow Jones perdió 27.59 puntos, o un 0.11%, a 25,338.84 unidades, y el índice S&P 500 cayó 5.99 puntos, o un 0.22%, a 2,737.8 unidades. El índice Nasdaq Composite perdió 18.51 puntos, o un 0.25%, a 7,273.08 unidades. La Bolsa Mexicana de Valores (BMV) finalizó con una ganancia de 2.25%, con lo que acumuló tres jornadas consecutivas de incremento, continuando con su recuperación después de la racha negativa y a dos días de iniciar la nueva administración federal. El S&P BMV Índice de Precios y Cotizaciones (IPC), se ubicó en 41,913.45 unidades, con un incremento de 923.97 puntos respecto al nivel previo. El petróleo mexicano de exportación recortó sus pérdidas al registrar una ganancia de 23 centavos de dólar respecto a la cotización previa, para ubicarse en 53.66 dólares el barril, informó Petróleos Mexicanos (Pemex). El crudo tipo West Texas Intermediate (WTI) registró una ganancia 1.62 dólares para ofertarse en 51.91 dólares el barril, mientras que el Brent avanzó 1.52 dólares, para adquirirse en 60.28 dólares el tonel.

29-nov-18

CONCEPTO	CIERRE	VAR %
DJ INDU AVERAGE (.DJI) / CBOT	25,408.78	0.17
MEXICO BOLSA INDEX	41,912.54	2.25
PETROLEO MEZCLA MEXICANA * /	53.43	
TIPO DE CAMBIO 48 hrs. ** /		
	COMPRA	VENTA
	20.2700	20.2750

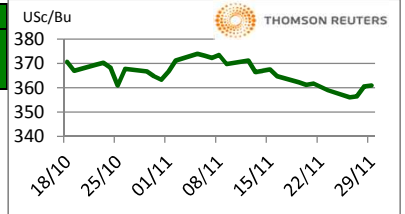
\* / Dólares por barril. Estimado informativo. Dato día anterior.

PEMEX emite la cotización diaria pública a las 6:00 PM.

\*\* / Pesos por dólar.

**M A I Z**

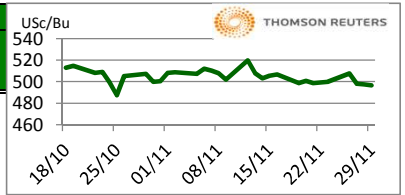
CHICAGO BOARD OF TRADE					MERCADO DE FÍSICOS			
CIERRE	DOLARES POR BUSHEL	DOLARES POR TONELADA	PESOS POR TONELADA	VAR. DIA ANT. CTS. DLS./BUSHEL	CONCEPTO	DOLARES POR BUSHEL	DOLARES POR TONELADA	PESOS POR TONELADA
DEC8	3.6025	141.82	2,875.48	-0.25	Kansas Amarillo # 2	3.6450	143.50	2,909.41
MAR9	3.7325	146.94	2,979.25	0.00	Kansas Blanco	3.6100	142.12	2,881.47
MAY9	3.8050	149.80	3,037.12	0.00	Golfo Exportación Amarillo # 2	4.0100	157.87	3,200.75
JUL9	3.8700	152.36	3,089.00	0.00				
SEP9	3.9000	153.54	3,112.95	0.25				



Los futuros de maíz de Chicago cerraron neutros ligeramente abajo en los contratos spot. Hay mucha expectativa de lo que sucederá en la junta del G20 y en la cena de los mandatarios de China y EE.UU. Por ahora el clima en Sudamérica es favorable. Si el conflicto entre Ucrania y Rusia no se resuelve, los precios del maíz pueden subir porque se frenaría la exportación de maíz de Ucrania. En lo que va del ciclo Ucrania ha exportado 5.2 millones de t.m. de maíz, lo que es 77% más que el año pasado.

**T R I G O**

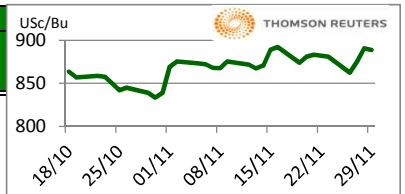
CHICAGO BOARD OF TRADE					MERCADO DE FÍSICOS			
CIERRE	DOLARES POR BUSHEL	DOLARES POR TONELADA	PESOS POR TONELADA	VAR. DIA ANT. CTS. DLS./BUSHEL	CONCEPTO	DOLARES POR BUSHEL	DOLARES POR TONELADA	PESOS POR TONELADA
DEC8	4.9650	182.43	3,698.82	-1.00	Kansas HRW	6.0700	223.03	4,522.02
MAR9	5.0775	186.57	3,782.63	-3.75	Minneapolis 1DN5 15%	7.2200	265.29	5,378.74
MAY9	5.1450	189.05	3,832.91	-4.50	Golfo Exportación SRW	5.6100	206.13	4,179.33
JUL9	5.2150	191.62	3,885.06	-4.75				



Los futuros de trigo rojo suave de Chicago cerraron abajo por el reporte bajista de exportaciones del USDA de la semana pasada. El Ministro de Infraestructura de Ucrania Volodymyr Omelyan indicó que Rusia está bloqueando la entrada y salida de barcos a los puertos de Berdyansk y Mariúpol. Comentó que únicamente se está permitiendo el movimiento hacia Rusia y que hay 35 barcos esperando a ser llenados, 18 esperando a que se les permita la entrada y 9 barcos que no pueden salir del puerto. SovEcon estima que Rusia sembrará un récord de entre 18.2 y 18.3 millones de hectáreas de granos de invierno y con esto se espera una producción de 121 millones de toneladas versus 110 que se tuvieron este año.

**S O Y A**

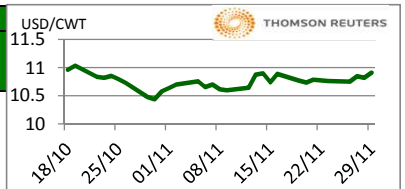
CHICAGO BOARD OF TRADE					MERCADO DE FÍSICOS			
CIERRE	DOLARES POR BUSHEL	DOLARES POR TONELADA	PESOS POR TONELADA	VAR. DIA ANT. CTS. DLS./BUSHEL	CONCEPTO	DOLARES POR BUSHEL	DOLARES POR TONELADA	PESOS POR TONELADA
JAN9	8.8725	326.01	6,609.82	-3.25	Kansas	8.6100	316.36	6,414.27
MAR9	9.0050	330.88	6,708.53	-3.75	Minneapolis	8.4300	309.75	6,280.17
MAY9	9.1375	335.75	6,807.24	-3.75	Golfo	8.9800	329.96	6,689.91
JUL9	9.2625	340.34	6,900.36	-3.75				



Los futuros de grano de soya de Chicago cayeron este jueves. Toda la atención continua puesta en las noticias previas a la cumbre del G20, el mercado se encuentra confiado de algún tipo de arreglo, aunque es difícil que haya acciones concretas en una sola reunión. Hay comentarios de que, con la reciente debilidad en las bolsas financieras, considerando la posible alza en las tasas de interés y el anuncio de esta semana de General Motors sobre los despidos, harán que Donald Trump sea menos agresivo en las negociaciones. Asimismo, el presidente chino ha mostrado intención de abrir el país a mercados internacionales y trabajar para proteger la propiedad intelectual y por estas razones pudiera haber mejores perspectivas antes de la reunión.

**A R R O Z**

NEW YORK BOARD OF TRADE					MERCADO DE FÍSICOS			
CIERRE	DOLARES POR CWT	DOLARES POR TONELADA	PESOS POR TONELADA	VAR. DIA ANT. CTS. DLS./CWT	CONCEPTO	DOLARES POR CWT	DOLARES POR TONELADA	PESOS POR TONELADA
JAN9	10.9150	240.63	4,878.87	9.50	Texas L. Grain	24.5000	540.13	10,951.20
MAR9	11.0950	244.60	4,959.33	9.50	Rice Lg 100% bkn		390.00	7,907.25
MAY9	11.2150	247.25	5,012.97	9.00	Rice Lg 5%Bkn VN		410.00	8,312.75
JUL9	11.3550	250.34	5,075.54	8.50	/ Precios semanales			



Los futuros de arroz de CBOT obtuvieron ganancias debido a la fuerza de la demanda y coberturas cortas. El Consejo Internacional de Granos estimó que la siembra 2018/19 subirá por primera vez en los últimos 4 años. Estiman una siembra mundial de 219.8 millones de hectáreas versus 218.3 millones del año anterior. Los países con mayor alza son la Unión Europea y la India. Las importaciones de arroz acumuladas por la Unión Europea (UE) en el año de cosecha 2018-19 (1 de septiembre de 2018 a 31 de agosto de 2019) mostraron que hasta el 13 de noviembre de 2018, la UE había importado alrededor de 249,144 toneladas de arroz, aproximadamente 3% más que las 241,596 toneladas importadas durante el mismo período del año anterior.

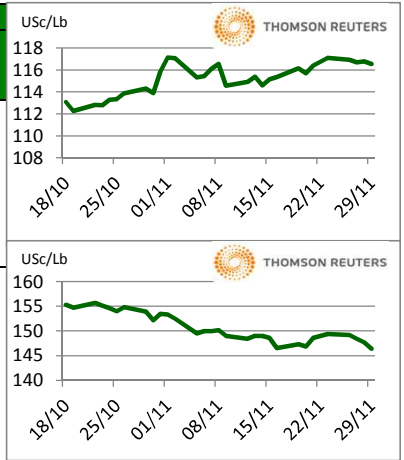
FUENTES: CHICAGO BOARD OF TRADE (MAIZ, TRIGO, SOYA Y ARROZ), REUTERS.

FACTORES DE CONVERSION PARA MAIZ 39.36825 BUSHELS POR TONELADA, TRIGO Y SOYA 36.7437 BUSHELS POR TONELADA Y ARROZ 22.04622 CENTIWEIGHT POR TONELADA.

A FIN DE CONTAR CON EL ÚLTIMO DATO DE CIERRE DE LOS PRECIOS DE FÍSICOS, EL PRESENTE INFORME SE ACTUALIZA DESPUÉS DE LAS 16:00 HRS. ESTE DOCUMENTO HA SIDO ELABORADO POR ASERCA Y LA INFORMACION CONTENIDA HA SIDO OBTENIDA DE FUENTES QUE SE CONSIDERAN FIDELIDADAS, CON EL FIN DE PROPORCIONAR INFORMACION ESTADISTICA Y GENERAL A LA FECHA DE LA EMISION DEL MISMO, POR LO QUE AL SER UN DOCUMENTO ES SOLO DE CARACTER INFORMATIVO, NO NOS HACEMOS RESPONSABLES DE CUALQUIER NTERPRETACION QUE DE ESTE SE HAGA.

## GANADO BOVINO

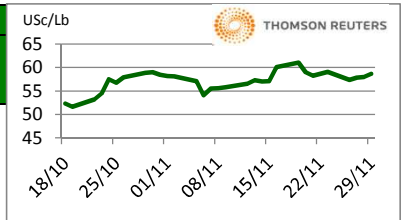
CHICAGO MERCANTIL EXCHANGE					MERCADO DE FÍSICOS			
CIERRE	DOLARES POR LIBRA	DOLARES POR TONELADA	PESOS POR TONELADA	VAR. DIA ANT. CTS. DLS./LIBRA	CONCEPTO	DOLARES POR LIBRA	DOLARES POR TONELADA	PESOS POR TONELADA
<b>GANADO BOVINO EN PIE</b>					<b>CORTES DE CARNE</b>			
DEC8	1.1660	2,570.59	52,118.65	-0.18	Caja Cortes CHOICE	1.8739	4,131.24	83,760.84
FEB9	1.2028	2,651.61	53,761.33	-0.28	Caja Cortes SELECT	1.8858	4,157.47	84,292.75
APR9	1.2188	2,686.88	54,476.50	-0.53				
JUN9	1.138	2,509.41	50,878.26	-0.83				
<b>GANADO BOVINO DE ENGORDA</b>					<b>INDICES</b>			
JAN9	1.460	3,218.19	65,248.88	-1.28	Índice CHOICE HWT	1.88	4,147.55	84,091.61
MAR9	1.437	3,167.49	64,220.81	-1.43	Índice SELECT LWT	1.73	3,812.67	77,301.88
APR9	1.444	3,182.92	64,533.71	-1.25				
MAY9	1.445	3,185.12	64,578.40	-1.38				



Los futuros de ganado bovino en pie del CME cerraron débiles por los retrocesos de los precios de los principales cortes de carne de res, donde los cortes tipo "Choice" bajaron 64 centavos para registrarse en 212.64 Usc/ctw, mientras que, los cortes tipo "Select" perdieron 19 centavos para totalizar en 198.31 Usc/ctw. Australia está pronosticando un verano más caluroso que el promedio, amenazando a una de las industrias ganaderas más grandes del mundo y estimulando el riesgo de importantes incendios forestales, de acuerdo a la oficina meteorológica. La perspectiva climática ejerce mucha presión sobre la industria ganadera de Australia, que se ha visto obligada a sacrificar animales en un número casi récord en los últimos dos meses después de que el clima abrasador debilitó los pastos y las presas se encuentran secas.

## GANADO PORCINO

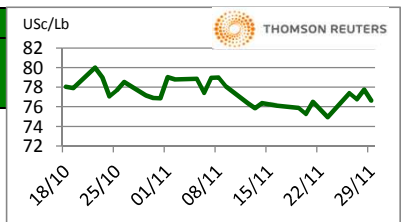
CHICAGO MERCANTIL EXCHANGE					MERCADO DE FÍSICOS			
CIERRE	DOLARES POR LIBRA	DOLARES POR TONELADA	PESOS POR TONELADA	VAR. DIA ANT. CTS. DLS./LIBRA	CERDO EN CANAL	DOLARES POR LIBRA	DOLARES POR TONELADA	PESOS POR TONELADA
DEC8	0.5873	1,294.66	26,249.29	0.78	Rendimiento Magra 49-50%	0.5208	1,148.17	23,279.07
FEB9	0.6735	1,484.81	30,104.55	2.85	Rendimiento Magra 51-52%	0.5399	1,190.27	24,132.81
APR9	0.7200	1,587.33	32,183.04	1.93	Rendimiento Magra 53-54%	0.5584	1,231.06	24,959.74
MAY9	0.7688	1,694.80	34,362.10	1.60				



Los futuros de porcinos del CME cerraron con fuerza este día ante las noticias de los incrementos de los precios de los físicos y de los precios de los porcinos al mayoreo. En China, se comenta de la posibilidad de que el gobierno compre carne de porcino para mantener congelado en sus reservas estratégicas con el fin de ayudar a los productores que han tenido problemas con los brotes de la Fiebre Africana Porcina. En las zonas afectadas los precios de esta carne han caído 20% desde el mes de agosto.

## ALGODON

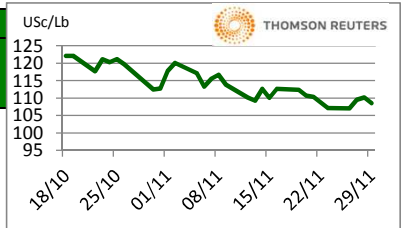
NEW YORK BOARD OF TRADE					MERCADO DE FÍSICOS			
CIERRE	DOLARES POR LIBRA	DOLARES POR PACA (480 LIBRAS)	PESOS POR TONELADA	VAR. DIA ANT. CTS. DLS./LIBRA	CONCEPTO	DOLARES POR LIBRA	DOLARES POR PACA	PESOS POR TONELADA
DEC8	0.7664	367.87	7,458.60	-1.12	Promedio Nueva York	0.7417	356.02	7,218.22
MAR9	0.7868	377.66	7,657.14	-0.20				
MAY9	0.7975	382.80	7,761.27	-0.21				
JUL9	0.8080	387.84	7,863.46	-0.21				



Los futuros de algodón del ICE cerraron a la baja este jueves debido a la fortaleza del dólar. En otras noticias, el informe semanal de ventas de exportación indicó que para el ciclo 2019/2020, se reportaron ventas netas de 14,200 pacas, para Portugal (11,000 pacas), Corea del Sur (2,900 pacas) y Japón (300 pacas). Las exportaciones de 126,100 pacas bajaron un 16% en comparación con la semana anterior y un 4% en comparación con el promedio anterior de 4 semanas. Las exportaciones fueron principalmente a Vietnam (32,900 pacas), China (19,200 pacas), Pakistán (10,800 pacas), México (10,100 pacas) e Indonesia (9,200 pacas).

## CAFE

NEW YORK BOARD OF TRADE					MERCADO DE FÍSICOS			
CIERRE	DOLAR ES POR LIBRA	DOLARES POR QUINTAL	PESOS POR TONELADA	VAR. DIA ANT. CTS. DLS./LIBRA	CONCEPTO	DOLARES POR LIBRA	DOLARES POR QUINTAL	PESOS POR TONELADA
DEC8	1.0850	110.03	2,230.91	-1.60	Mexicano	1.1840	120.07	2,434.47
MAR9	1.1230	113.89	2,309.05	-1.60	Nueva York Árábica	1.4044	142.42	2,887.65
MAY9	1.1515	116.78	2,367.65	-1.55	Colombiano Árábica	1.3950	141.47	2,868.32
JUL9	1.1780	119.46	2,422.14	-1.55	Brasil Árábica	1.0600	107.50	2,179.51



Los futuros de café arábica del ICE cerraron a la baja este día por la fortaleza del dólar y la baja del real brasileño. En otras noticias, en la campaña comercial del ciclo 2017/18, la producción de café colombiano cayó más de lo esperado a 13.8 millones de sacos, la razón principal de esta caída en la producción fue la desfavorable condición climática, particularmente durante la primera mitad del año, incluyendo lluvias excesivas y nubosidad considerable. El café arábica para marzo cedió 1.6 centavos, o un 1.4%, a 1.123 dólares por libra, tras tocar los 1.1515 dólares, su máximo en ocho días. El café robusta para el mismo mes perdió 5 dólares, o un 0.3%, a 1,625 dólares la tonelada.

FUENTE: CHICAGO MERCANTILE EXCHANGE (GANADO), NEW YORK BOARD OF TRADE (CAFÉ, ALGODÓN), REUTERS. FACTORES DE CONVERSION PARA GANADO Y ALGODÓN 2,204.62 LIBRAS POR TONELADA, CAFE.100 LIBRAS POR QUINTAL.

\* LAS COTIZACIONES DE GANADO: BOVINO EN PIE (LIVE CATTLE), BOVINO DE ENGORDA (FEEDER CATTLE), PORCINO EN CANAL (LEAN HOGS).

A FIN DE CONTAR CON EL ÚLTIMO DATO DE CIERRE DE LOS PRECIOS DE FÍSICOS, EL PRESENTE INFORME SE ACTUALIZA DESPUÉS DE LAS 16:00 HRS. ESTE DOCUMENTO HA SIDO ELABORADO POR ASERCA Y LA INFORMACION CONTENIDA HA SIDO OBTENIDA DE FUENTES QUE SE CONSIDERAN FIDELIGNAS, CON EL FIN DE PROPORCIONAR INFORMACION ESTADISTICA Y GENERAL A LA FECHA DE LA EMISION DEL MISMO, POR LO QUE AL SER UN DOCUMENTO ES SOLO DE CARACTER INFORMATIVO, NO NOS HACEMOS RESPONSABLES DE CUALQUIER INTERPRETACION QUE DE ESTE SE HAGAN.