



ASERCA
COORDINACION GENERAL DE ADMINISTRACIÓN DE RIESGOS DE PRECIOS
ANTES DIRECCION GENERAL DE OPERACIONES FINANCIERAS
REPORTA DIARIO DEL COMPORTAMIENTO DEL MERCADO AGROPECUARIO INTERNACIONAL

ASPECTOS RELEVANTES

Los principales índices de Wall Street cerraron al alza el día de hoy, tras la tregua que Estados Unidos y China establecieron en la disputa comercial que los enfrenta y que ensombreció el panorama del mercado bursátil durante gran parte del año. El Promedio Industrial Dow Jones subió 287.97 puntos, o un 1.13%, a 25,826.43 unidades, y el índice S&P 500 ganó 26.05 puntos, o un 0.94%, a 2,786.22 unidades. El índice Nasdaq Composite subió 99.26 puntos, o un 1.35%, a 7,429.79 unidades. La Bolsa Mexicana de Valores (BMV) terminó el primer día hábil de la nueva administración con un alza de 0.84%, ante un mejor ánimo de los inversionistas. El principal indicador de la Bolsa Mexicana de Valores, el S&P BMV IPC se ubicó en 42,081.78 unidades, lo que implicó un incremento de 349 enteros respecto al nivel previo. El Banco de México (Banxico) fijó en 20.2346 pesos el tipo de cambio para solventar obligaciones denominadas en moneda extranjera. Los precios del petróleo escalaron casi un 4% este lunes luego de que Estados Unidos y China acordaron una tregua de 90 días en su disputa comercial, y antes de la reunión que tendrá esta semana la OPEP, que analistas esperan decidirá aplicar recortes al suministro. Los futuros del crudo Brent subieron 2.23 dólares, o un 3.75%, a 61.69 dólares el barril. Mientras, el West Texas Intermediate ganó un 2.02 dólares, o un 3.97%, a 52.95 dólares el barril.

3-dic-18

CONCEPTO	CIERRE	VAR %
DJ INDU AVERAGE (.DJI) / CBOT	25,774.14	0.92
MEXICO BOLSA INDEX	41,930.14	0.47
PETROLEO MEZCLA MEXICANA * /	53.14	
TIPO DE CAMBIO 48 hrs. ** /	COMPRA	VENTA
	20.3060	20.3140

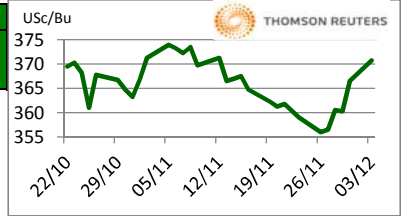
* / Dólares por barril. Estimado informativo. Dato día anterior.

PEMEX emite la cotización diaria pública a las 6:00 PM.

** / Pesos por dólar.

M A I Z

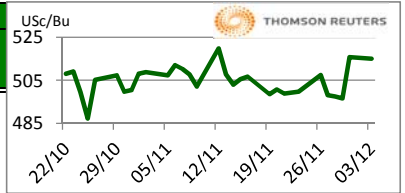
CIERRE	CHICAGO BOARD OF TRADE				MERCADO DE FÍSICOS				
	CONTRATO	DOLARES POR BUSHEL	DOLARES POR TONELADA	PESOS POR TONELADA	VAR. DIA ANT. CTS. DLS./BUSHEL	CONCEPTO	DOLARES POR BUSHEL	DOLARES POR TONELADA	PESOS POR TONELADA
DEC8	3.7125	146.15	2,968.99	4.75		Kansas Amarillo # 2	3.7050	145.86	2,962.99
MAR9	3.8200	150.39	3,054.96	4.25		Kansas Blanco	3.6100	142.12	2,887.01
MAY9	3.8925	153.24	3,112.94	4.25		Golfo Exportación Amarillo # 2	4.1500	163.38	3,318.87
JUL9	3.9625	156.00	3,168.92	4.75					
SEP9	3.9775	156.59	3,180.91	3.75					



Los futuros de maíz de Chicago cerraron al alza este día por los acuerdos logrados en el G20 entre Estados Unidos y China. Esta no es una solución a las recientes discusiones comerciales, ya que los recientes aranceles de represalia siguen vigentes, sino que es una "pausa" en la implementación de nuevos aranceles mientras continúan las negociaciones. El presidente de China, Xi, promete aumentar de inmediato la compra de commodities de EE.UU., renunciando incluso a los aranceles si es necesario. Los políticos cercanos al acuerdo señalan que el progreso de China sucederá muy rápidamente. El maíz no está tanto en la mira de productos agrícola como la soya, pero hay rumores del lado chino de que el maíz de EUA podría comprarse y ponerse en la Reserva.

T R I G O

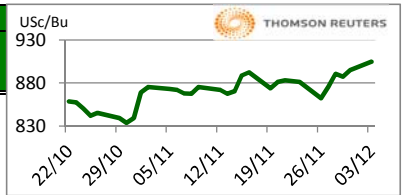
CIERRE	CHICAGO BOARD OF TRADE				MERCADO DE FÍSICOS				
	CONTRATO	DOLARES POR BUSHEL	DOLARES POR TONELADA	PESOS POR TONELADA	VAR. DIA ANT. CTS. DLS./BUSHEL	CONCEPTO	DOLARES POR BUSHEL	DOLARES POR TONELADA	PESOS POR TONELADA
DEC8	5.1575	189.51	3,849.62	0.00		Kansas HRW	6.2300	228.91	4,650.14
MAR9	5.2125	191.53	3,890.67	5.50		Minneapolis 1DNS 15%	7.2100	264.92	5,381.63
MAY9	5.2750	193.82	3,937.32	6.25		Golfo Exportación SRW	5.8800	216.05	4,388.90
JUL9	5.3375	196.12	3,983.97	6.50					



El mercado del trigo se movió junto con el resto de commodities con los desarrollos positivos de China. Al igual que con el maíz, el rumor dice que China podría comprar trigo de EE.UU. para su reserva. Curiosamente, el trigo duro molinero de EE.UU. fue la oferta más baja en una licitación de Irak durante el fin de semana. Los inventarios del Mar Negro deberían continuar su tendencia a la baja. ABARES redujo su estimado de producción de trigo australiano a 16.95 mtn, por debajo de su estimado anterior de 19.1 mtn.

S O Y A

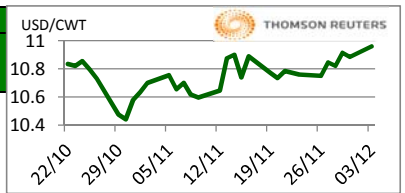
CIERRE	CHICAGO BOARD OF TRADE				MERCADO DE FÍSICOS				
	CONTRATO	DOLARES POR BUSHEL	DOLARES POR TONELADA	PESOS POR TONELADA	VAR. DIA ANT. CTS. DLS./BUSHEL	CONCEPTO	DOLARES POR BUSHEL	DOLARES POR TONELADA	PESOS POR TONELADA
JAN9	9.0575	332.81	6,760.62	11.00		Kansas	8.6500	317.83	6,456.46
MAR9	9.1775	337.22	6,850.19	10.25		Minneapolis	8.4700	311.22	6,322.11
MAY9	9.3075	341.99	6,947.23	10.25		Golfo	9.2600	340.25	6,911.77
JUL9	9.4275	346.40	7,036.79	10.25					



Los futuros de grano de soya de Chicago cerraron positivos debido a las pláticas y soluciones que se dieron en la reunión entre los presidentes de EE.UU. y China, el fin de semana pasado durante el G-20. Así la declaración de que China comprará cantidades sustanciales de productos agrícolas EE.UU. hace que el mercado anticipe un incremento de compra china de frijol de Estados Unidos. El USDA reportó la venta de 147,000 tm de soya a destino desconocido para 18/19. El clima de Estados Unidos hace que los analistas privados aumenten sus estimados de producción.

A R R O Z

CIERRE	NEW YORK BOARD OF TRADE				MERCADO DE FÍSICOS				
	CONTRATO	DOLARES POR CWT	DOLARES POR TONELADA	PESOS POR TONELADA	VAR. DIA ANT. CTS. DLS./CWT	CONCEPTO	DOLARES POR CWT	DOLARES POR TONELADA	PESOS POR TONELADA
JAN9	10.9800	242.07	4,917.36	9.50		Texas L. Grain	24.5000	540.13	10,972.26
MAR9	11.1500	245.82	4,993.50	8.50		Rice Lg 100% bkn		390.00	7,922.46
MAY9	11.3000	249.12	5,060.68	8.50		Rice Lg 5%Bkn VN		410.00	8,328.74
JUL9	11.4400	252.21	5,123.37	8.50		/ Precios semanales			



Los futuros de arroz de Chicago cerraron positivos en sintonía con los mercados de granos por la tregua comercial de 90 días entre EE.UU. y China. El Índice Orza del Arroz Blanco (WRI), un promedio ponderado de las cotizaciones globales de exportación de arroz blanco, cerró la semana en 411 dólares por tonelada, sin cambios desde la semana anterior, 1 dólar menos por tonelada que hace un mes y 25 dólares menos por tonelada que hace un año. Las inundaciones, los vientos y las fuertes lluvias han dañado unas 6,000 hectáreas de arrozales en la región de ríos del municipio del Carmen en México, informa Tribuna Campeche. Los arrozales pertenecen a la Sociedad de Producción Rural (SPR). Las pérdidas de los productores se estiman en alrededor de 70 millones de pesos (alrededor de US \$3.45 millones).

FUENTE: CHICAGO BOARD OF TRADE (MAIZ, TRIGO, SOYA Y ARROZ), REUTERS.

FACTORES DE CONVERSION PARA MAIZ 39.36825 BUSHELS POR TONELADA, TRIGO Y SOYA 36.7437 BUSHELS POR TONELADA Y ARROZ 22.04622 CENTIWEIGHT POR TONELADA. A FIN DE CONTAR CON EL ÚLTIMO DATO DE CIERRE DE LOS PRECIOS DE FÍSICOS, EL PRESENTE INFORME SE ACTUALIZA DESPUÉS DE LAS 16:00 HRS. ESTE DOCUMENTO HA SIDO ELABORADO POR ASERCA Y LA INFORMACION CONTENIDA HA SIDO OBTENIDA DE FUENTES QUE SE CONSIDERAN FIDELIDADAS, CON EL FIN DE PROPORCIONAR INFORMACION ESTADISTICA Y GENERAL A LA FECHA DE LA EMISION DEL MISMO, POR LO QUE AL SER UN DOCUMENTO ES SOLO DE CARACTER INFORMATIVO, NO NOS HACEMOS RESPONSABLES DE CUALQUIER INTERPRETACION QUE DE ESTE SE HAGA.

GANADO BOVINO

CIERRE	CHICAGO MERCANTIL EXCHANGE				MERCADO DE FISICOS					
CONTRATO	DOLARES POR LIBRA	DOLARES POR TONELADA	PESOS POR TONELADA	VAR. DIA ANT. CTS. DLS./LIBRA	CONCEPTO	DOLARES POR LIBRA	DOLARES POR TONELADA	PESOS POR TONELADA	Usc/Lb	
GANADO BOVINO EN PIE					CORTES DE CARNE					
DEC8	1.1688	2,576.65	52,342.06	-0.05	Caja Cortes CHOICE	1.8300	4,034.45	81,955.91		
FEB9	1.2018	2,649.40	53,819.95	-0.33	Caja Cortes SELECT	1.8249	4,023.21	81,727.51		
APR9	1.2163	2,681.37	54,469.33	-0.38						
JUN9	1.130	2,490.12	50,584.26	-0.70						
GANADO BOVINO DE ENGORDA					INDICES					
JAN9	1.445	3,185.68	64,713.82	-0.70	Índice CHOICE HWT	1.88	4,142.04	84,141.40		
MAR9	1.415	3,118.43	63,347.89	-1.18	Índice SELECT LWT	1.73	3,813.77	77,472.97		
APR9	1.424	3,138.28	63,750.95	-1.10						
MAY9	1.428	3,147.65	63,941.29	-0.93						

Los futuros de ganado bovino en pie del CME cerraron a la baja contagiados por la baja contagiados por la debilidad de los precios de los porcinos y a que se espera que la demanda disminuya en las próximas semanas. El mercado sube por el optimismo de que China comprará más productos estadounidenses, entre ellos cárnicos, no hay que perder de vista que la guerra comercial continúa, al igual que los aranceles impuestos en julio por ambos países se mantienen y China comprará de acuerdo a lo que necesite.

GANADO PORCINO

CIERRE	CHICAGO MERCANTIL EXCHANGE				MERCADO DE FISICOS				
CONTRATO	DOLARES POR LIBRA	DOLARES POR TONELADA	PESOS POR TONELADA	VAR. DIA ANT. CTS. DLS./LIBRA	CERDO EN CANAL	DOLARES POR LIBRA	DOLARES POR TONELADA	PESOS POR TONELADA	Usc/Lb
DEC8	0.5803	1,279.23	25,986.29	0.15	Rendimiento Magra 49-50%	0.5211	1,148.83	23,337.28	
FEB9	0.6690	1,474.89	29,960.93	-0.65	Rendimiento Magra 51-52%	0.5395	1,189.39	24,161.32	
APR9	0.7123	1,570.24	31,897.87	-0.75	Rendimiento Magra 53-54%	0.5571	1,228.19	24,949.53	
MAY9	0.7613	1,678.27	34,092.32	-1.20					

Los futuros de porcinos del CME registraron pérdidas este día debido a liquidaciones de posiciones largas. Un factor positivo para los precios de los porcinos en los EE.UU. es el progreso en el acuerdo comercial, y puede que ayude a que se estructure mejor el sobre precio del mercado. Las nuevas compras de carne de porcina de los EE.UU. dan soporte a la percepción de que de que China necesita incrementar su abasto de este producto debido a los brotes de FPA que ha ocasionado importantes pérdidas en la producción de carne porcina en el país asiático.

ALGODON

CIERRE	NEW YORK BOARD OF TRADE				MERCADO DE FISICOS				
CONTRATO	DOLARES POR LIBRA	DOLARES POR PACA (480 LIBRAS)	PESOS POR TONELADA	VAR. DIA ANT. CTS. DLS./LIBRA	CONCEPTO	DOLARES POR LIBRA	DOLARES POR PACA	PESOS POR TONELADA	Usc/Lb
DEC8	0.7891	378.77	7,694.29	1.75	Promedio Nueva York	0.7427	356.50	7,241.86	
MAR9	0.7995	383.76	7,795.70	1.04					
MAY9	0.8104	388.99	7,901.98	1.09					
JUL9	0.8203	393.74	7,998.52	1.03					

Los futuros de algodón del ICE cerraron al alza este lunes luego de una reunión positiva entre el presidente de Estados Unidos y el presidente de China el sábado por la noche. Un dólar estadounidense más débil y precios más altos del crudo también apoyan al algodón hoy. El índice Cotlook A bajó 25 puntos desde el día anterior al a 86.55 Usc/lb. El USDA AWP semanal se actualizó a 67.92 Usc/lb.

CAFE

CIERRE	NEW YORK BOARD OF TRADE				MERCADO DE FISICOS				
CONTRATO	DOLAR ES POR LIBRA	DOLARES POR QUINTAL	PESOS POR TONELADA	VAR. DIA ANT. CTS. DLS./LIBRA	CONCEPTO	DOLARES POR LIBRA	DOLARES POR QUINTAL	PESOS POR TONELADA	Usc/Lb
DEC8	1.0350	104.96	2,132.20	0.25	Mexicano	1.1105	112.62	2,287.74	
MAR9	1.0780	109.32	2,220.79	0.25	Nueva York Arábica	1.3469	136.59	2,774.75	
MAY9	1.1070	112.26	2,280.53	0.25	Colombiano Arábica	1.3400	135.89	2,760.53	
JUL9	1.1335	114.95	2,335.12	0.20	Brasil Arábica	1.0050	101.92	2,070.40	

Los futuros de café arábica del ICE cerraron al alza este día por la debilidad del dólar y la fortaleza del real brasileño. En otras noticias, las exportaciones de café de Costa Rica cayeron un 33.5% interanual en noviembre a 22,630 sacos de 60 kilogramos, según datos divulgados este lunes por el instituto nacional ICAFE. Costa Rica, conocido por sus granos arábica de alta calidad, exportó 34,024 sacos en el mismo mes del ciclo previo. El país centroamericano envió al extranjero un total de 1.22 millones de sacos del aromático en el ciclo 2017/2018. La temporada de café en Centroamérica y México, que en conjunto producen alrededor de una quinta parte de los granos de arábica del mundo, comienza en octubre y concluye en septiembre.

FUENTE: CHICAGO MERCANTILE EXCHANGE (GANADO), NEW YORK BOARD OF TRADE (CAFÉ, ALGODÓN), REUTERS. FACTORES DE CONVERSION PARA GANADO Y ALGODÓN 2,204.62 LIBRAS POR TONELADA, CAFE 100 LIBRAS POR QUINTAL.

* LAS COTIZACIONES DE GANADO: BOVINO EN PIE (LIVE CATTLE), BOVINO DE ENGORDA (FEEDER CATTLE), PORCINO EN CANAL (LEAN HOGS).

A FIN DE CONTAR CON EL ÚLTIMO DATO DE CIERRE DE LOS PRECIOS DE FISICOS, EL PRESENTE INFORME SE ACTUALIZA DESPUÉS DE LAS 16:00 HRS. ESTE DOCUMENTO HA SIDO ELABORADO POR ASERCA Y LA INFORMACION CONTENIDA HA SIDO OBTENIDA DE FUENTES QUE SE CONSIDERAN FIDELIGNAS, CON EL FIN DE PROPORCIONAR INFORMACION ESTADISTICA Y GENERAL A LA FECHA DE LA EMISION DEL MISMO, POR LO QUE AL SER UN DOCUMENTO ES SOLO DE CARACTER INFORMATIVO, NO NOS HACEMOS RESPONSABLES DE CUALQUIER INTERPRETACION QUE DE ESTE SE HAGA.