



ASERCA
COORDINACION GENERAL DE ADMINISTRACION DE RIESGOS DE PRECIOS
ANTES DIRECCION GENERAL DE OPERACIONES FINANCIERAS
REPORTE DIARIO DEL COMPORTAMIENTO DEL MERCADO AGROPECUARIO INTERNACIONAL

ASPECTOS RELEVANTES

Las acciones en la Bolsa de Nueva York cerraron la jornada de este martes con caídas importantes por dudas sobre la tregua comercial entre Estados Unidos y China. El índice de tecnológicas Nasdaq 100 encabezó las pérdidas, con un movimiento de -3.78%; seguido del S&P 500, con -3.21%, y el Dow Jones, con -3.05 por ciento. La Bolsa Mexicana de Valores (BMV) finalizó hoy con un retroceso de 0.51%, arrastrada por la caída que sufrió Wall Street, por un aumento en la aversión al riesgo a nivel internacional. En cifras preliminares de cierre, el principal indicador de la plaza accionaria local, el S&P BMV IPC se ubicó en 41,865.07 unidades, lo que implicó un descenso de 216.71 enteros respecto al nivel previo. El Banco de México (Banxico) fijó en 20.5123 pesos el tipo de cambio para solventar obligaciones denominadas en moneda extranjera. Los precios del petróleo recortaron ganancias este martes en una sesión volátil, en medio de temores a que la demanda se estanque debido a una guerra comercial entre Estados Unidos y China y preocupaciones de que Rusia siga trabando un acuerdo para reducir la oferta global de crudo. El presidente de Estados Unidos, Donald Trump, aclaró que aplicaría nuevamente aranceles a China si ambas partes no logran resolver sus diferencias. El crudo ligero en Estados Unidos subió 30 centavos a 53.25 dólares por barril, luego de una sesión volátil en la que llegó a ganar hasta un 3% a 54.55 dólares. El Brent avanzó 39 centavos a 62.08 dólares, luego de tocar un máximo de sesión de 63.58 dólares.

4-dic-18

CONCEPTO	CIERRE	VAR %
DJ INDU AVERAGE (DJI) / CBOT	25,153.35	-2.61
MEXICO BOLSA INDEX	41,867.98	-0.46
PETROLEO MEZCLA MEXICANA */	54.09	
TIPO DE CAMBIO 48 hrs. ** /	COMPRA 20.5020	VENTA 20.5075

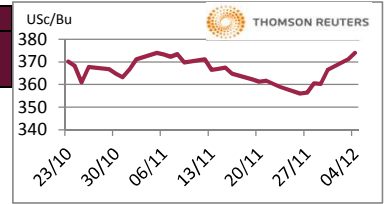
*/ Dólares por barril. Estimado informativo. Dato día anterior.

PEMEX emite la cotización diaria pública a las 6:00 PM.

** / Pesos por dólar.

M A I Z

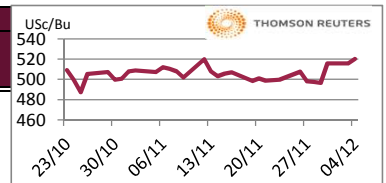
CIERRE	CHICAGO BOARD OF TRADE				MERCADO DE FISICOS			
	DOLARES POR BUSHEL	DOLARES POR TONELADA	PESOS POR TONELADA	VAR. DIA ANT. CTS. DLS./BUSHEL	CONCEPTO	DOLARES POR BUSHEL	DOLARES POR TONELADA	PESOS POR TONELADA
DEC8	3.7425	147.34	3,021.49	3.00	Kansas Amarillo # 2	3.7200	146.45	3,003.32
MAR9	3.8475	151.47	3,106.26	2.75	Kansas Blanco	3.6900	145.27	2,979.10
MAY9	3.9150	154.13	3,160.75	2.25	Golfo Exportación Amarillo	4.1700	164.17	3,366.63
JUL9	3.9825	156.78	3,215.25	2.00				
SEP9	3.9900	157.08	3,221.30	1.25				



Los futuros del maíz de la bolsa de Chicago se mantuvieron soportados por la posibilidad de que mañana la OPEP en conjunto con Rusia disminuyan en un millón de barriles su producción y también porque se espera que el reporte del USDA que se publicará el próximo lunes pueda mostrar mayor estimado de exportación y menores inventarios. Hay la posibilidad de que los inventarios finales restando los que tiene China, sean menores a 100 millones de t.m. El mercado se encuentra a la expectativa de que China adquiera maíz de EE.UU. en el corto plazo.

T R I G O

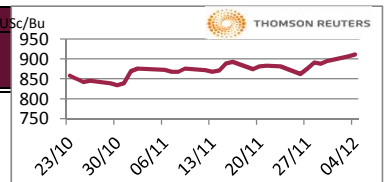
CIERRE	CHICAGO BOARD OF TRADE				MERCADO DE FISICOS			
	DOLARES POR BUSHEL	DOLARES POR TONELADA	PESOS POR TONELADA	VAR. DIA ANT. CTS. DLS./BUSHEL	CONCEPTO	DOLARES POR BUSHEL	DOLARES POR TONELADA	PESOS POR TONELADA
DEC8	5.1925	190.79	3,912.66	3.50	Kansas HRW	6.3700	234.06	4,799.93
MAR9	5.2250	191.99	3,937.15	1.25	Minneapolis 1DNS 15%	7.0300	258.31	5,297.26
MAY9	5.2775	193.91	3,976.71	0.25	Golfo Exportación SRW	5.8500	214.95	4,408.10
JUL9	5.3275	195.75	4,014.39	-1.00				



Los precios del trigo de CBOT se comportaron más estables. Los precios recibieron soporte por coberturas cortas y el contagio positivo de los mercados de maíz y soya. Es posible que el trigo del oeste de Europa tenga mejores condiciones por las lluvias que se esperan y en el este de Europa, Rusia, Ucrania, Bielorrusia y los estados del Báltico tienen suficiente nieve que protegerá a las bajas temperaturas a los cultivos de invierno. Ucrania ha vuelto a embarcar grano después de 10 días en que militares de Rusia frenaban el paso de los barcos.

S O Y A

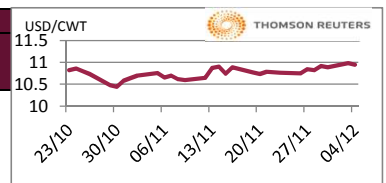
CIERRE	CHICAGO BOARD OF TRADE				MERCADO DE FISICOS			
	DOLARES POR BUSHEL	DOLARES POR TONELADA	PESOS POR TONELADA	VAR. DIA ANT. CTS. DLS./BUSHEL	CONCEPTO	DOLARES POR BUSHEL	DOLARES POR TONELADA	PESOS POR TONELADA
JAN9	9.1175	335.01	6,870.23	6.00	Kansas	8.7600	321.87	6,600.85
MAR9	9.2375	339.42	6,960.65	6.00	Minneapolis	8.5800	315.26	6,465.21
MAY9	9.3700	344.29	7,060.50	6.25	Golfo	9.2100	338.41	6,939.93
JUL9	9.4875	348.61	7,149.03	6.00				



Los precios de la soya de Chicago tuvieron una jornada mixta, durante el día bajaron para tratar de llenar el hueco o gap en la gráfica el día de ayer. China mantiene arancel del 25% a la importación de grano de soya de EE.UU., por otra parte, los precios de la soya de Brasil son más bajos que los que ofrece Estados Unidos, con esto no es posible que China efectúe compras de soya estadounidense. Para el reporte del lunes es posible que suban nuevamente los inventarios finales. Hay que estar al pendiente de la respuesta de Xi Jinping sobre la reunión que tuvo con Donald Trump en la reunión del G20 o si hay compras por parte de China.

A R R O Z

CIERRE	NEW YORK BOARD OF TRADE				MERCADO DE FISICOS			
	DOLARES POR CWT	DOLARES POR TONELADA	PESOS POR TONELADA	VAR. DIA ANT. CTS. DLS./CWT	CONCEPTO	DOLARES POR CWT	DOLARES POR TONELADA	PESOS POR TONELADA
JAN9	10.9750	241.96	4,961.94	-0.50	Texas L. Grain	24.5000	540.13	11,076.78
MAR9	11.1500	245.82	5,041.06	0.00	Rice Lg 100% bkn		390.00	7,997.93
MAY9	11.3450	250.11	5,129.23	4.50	Rice Lg 5%Bkn VN		410.00	8,408.08
JUL9	11.4900	253.31	5,194.78	5.00				



Los futuros de arroz de Chicago cerraron mixtos. La debilidad del dólar y la fuerza de los precios del crudo brindaron soporte a los precios. La agencia de la Organización de las Naciones Unidas para la Agricultura y la Alimentación (FAO) pronostica que la producción de arroz en cáscara de Egipto de 2018 será de alrededor de 4.9 millones de toneladas, una disminución de 23% en comparación con los 6.38 millones de toneladas estimados para 2017. La disminución se atribuye a una reducción en la superficie cultivada con arroz de alrededor de 850,000 hectáreas en 2017 a alrededor de 762,000 hectáreas en 2018.

FACTORES DE CONVERSION PARA MAIZ 39.36825 BUSHELS POR TONELADA, TRIGO Y SOYA 36.7437 BUSHELS POR TONELADA Y ARROZ 22.04622 CENTIWEIGHT POR TONELADA. A FIN DE CONTAR CON EL ÚLTIMO DATO DE CIERRE DE LOS PRECIOS DE FISICOS, EL PRESENTE INFORME SE ACTUALIZA DESPUÉS DE LAS 16:00 HRS. ESTE DOCUMENTO HA SIDO ELABORADO POR ASERCA Y LA INFORMACION CONTENIDA HA SIDO OBTENIDA DE FUENTES QUE SE CONSIDERAN FIDELIDADAS, CON EL FIN DE PROPORCIONAR INFORMACION ESTADISTICA Y GENERAL A LA FECHA DE LA EMISION DEL MISMO, POR LO QUE AL SER UN DOCUMENTO ES SOLO DE CARACTER INFORMATIVO, NO NOS HACEMOS RESPONSABLES DE CUALQUIER NTERPRETACION QUE DE ESTE SE HAGA.

GANADO BOVINO

CIERRE	CHICAGO MERCANTIL EXCHANGE				MERCADO DE FÍSICOS					
CONTRATO	DOLARES POR LIBRA	DOLARES POR TONELADA	PESOS POR TONELADA	VAR. DIA ANT. CTS. DLS./LIBRA	CONCEPTO	DOLARES POR LIBRA	DOLARES POR TONELADA	PESOS POR TONELADA		
GANADO BOVINO EN PIE					CORTES DE CARNE					
DEC8	1.1778	2,596.49	53,247.54	0.90	Caja Cortes CHOICE	1.8652	4,112.06	84,328.01		
FEB9	1.2165	2,681.92	54,999.48	1.48	Caja Cortes SELECT	1.8765	4,136.97	84,838.90		
APR9	1.2290	2,709.48	55,564.62	1.28						
JUN9	1.141	2,515.47	51,586.03	1.15						
GANADO BOVINO DE ENGORDA					INDICES					
JAN9	1.444	3,183.47	65,285.04	-0.25	Índice CHOICE HWT	1.89	4,166.95	85,453.77		
MAR9	1.419	3,127.25	64,132.15	0.33	Índice SELECT LWT	1.75	3,848.16	78,916.23		
APR9	1.429	3,150.40	64,606.87	0.48						
MAY9	1.435	3,163.63	64,878.14	0.73						

Los futuros de ganado bovino en pie del CME cerraron al alza por la fuerza de los precios de los físicos. Mientras, la semana pasada el clima en las planicies del norte en los EE.UU. fue muy frío y con nevadas, las planicies del centro y del sur estuvieron secas, de tal manera que el impacto de la tormenta puede que haya sido ligeramente menor a lo que se esperaba y, por lo tanto, de un menor nivel de soporte a los precios del mercado. El pronóstico del clima indica que habrá lluvias ligeras en los próximos 5 días en Texas y en Oklahoma, con un pronóstico de sequía en el norte de Kansas y en Nebraska.

GANADO PORCINO

CIERRE	CHICAGO MERCANTIL EXCHANGE				MERCADO DE FÍSICOS				
CONTRATO	DOLARES POR LIBRA	DOLARES POR TONELADA	PESOS POR TONELADA	VAR. DIA ANT. CTS. DLS./LIBRA	CONCEPTO	DOLARES POR LIBRA	DOLARES POR TONELADA	PESOS POR TONELADA	
DEC8	0.5688	1,253.88	25,713.90	-1.15	Rendimiento Magra 49-50%	0.5202	1,146.84	23,518.89	
FEB9	0.6605	1,456.15	29,862.03	-0.85	Rendimiento Magra 51-52%	0.5388	1,187.85	24,359.82	
APR9	0.7075	1,559.77	31,986.96	-0.48	Rendimiento Magra 53-54%	0.5567	1,227.31	25,169.10	
MAY9	0.7588	1,672.76	34,304.03	-0.25					

Los futuros de porcinos del CME cerraron a la baja por una toma de utilidades. Poco duró el "optimismo" por los comentarios que hizo el presidente de los Estados Unidos, Donald Trump, sobre el supuesto éxito de su reunión con el presidente de China, Xi Jinping. La realidad es que la guerra comercial continúa, sólo se acordó dar 90 días para abrir negociaciones y evitar la entrada de nuevos aranceles. Sin embargo, los que se aplicaron en julio continuarán y China sólo comprará aquellos productos que realmente necesite. Esto significa que la carne de porcinos proveniente de EE.UU. mantendrá los aranceles de 62%.

ALGODON

CIERRE	NEW YORK BOARD OF TRADE				MERCADO DE FÍSICOS				
CONTRATO	DOLARES POR LIBRA	DOLARES POR PACA (480 LIBRAS)	PESOS POR TONELADA	VAR. DIA ANT. CTS. DLS./LIBRA	CONCEPTO	DOLARES POR LIBRA	DOLARES POR PACA	PESOS POR TONELADA	
DEC8	0.7877	378.10	7,753.80	-0.14	Promedio Nueva York	0.7538	361.82	7,420.11	
MAR9	0.7981	383.09	7,856.18	-0.14					
MAY9	0.8095	388.56	7,968.39	-0.09					
JUL9	0.8189	393.07	8,060.92	-0.14					

Los futuros de algodón del ICE cerraron a la baja este martes mientras los mercados esperaban para ver cómo una tregua de 90 días en la guerra comercial entre los Estados Unidos y China afectaría la fibra natural y si China aumentaría sus compras. Hubo mucha emoción después del anuncio del G20, la esperanza de que China regrese y compre algodón de EE.UU., pero los precios se rompieron técnicamente después de un alza de acuerdo al director de Foresight Brokerage. Las existencias de algodón certificadas entregadas a partir del 3 de diciembre totalizaron 147,199 pacas, en comparación con 148,670 en la sesión anterior.

CAFE

CIERRE	NEW YORK BOARD OF TRADE				MERCADO DE FÍSICOS				
CONTRATO	DOLARES POR LIBRA	DOLARES POR QUINTAL	PESOS POR TONELADA	VAR. DIA ANT. CTS. DLS./LIBRA	CONCEPTO	DOLARES POR LIBRA	DOLARES POR QUINTAL	PESOS POR TONELADA	
DEC8	1.0190	103.34	2,119.24	-1.60	Mexicano	1.1130	112.87	2,314.73	
MAR9	1.0690	108.41	2,223.22	-0.90	Nueva York Arábica	1.3519	137.10	2,811.57	
MAY9	1.0980	111.35	2,283.53	-0.90	Colombiano Arábica	1.3425	136.15	2,792.03	
JUL9	1.1245	114.04	2,338.65	-0.90	Brasil Arábica	1.0075	102.17	2,095.32	

Los futuros de café arábica del ICE cerraron a la baja este día por la debilidad del real brasileño. En otras noticias, las exportaciones de café de Colombia en noviembre subieron un 7.9% interanual, según datos de la Federación Nacional de Cafeteros. Sin embargo, la posibilidad de que se produzca el fenómeno climático "El Niño" a inicios del próximo año podría reducir las lluvias en el país y afectar negativamente su producción. El café arábica para marzo retrocedió 0.9 centavos, o un 0.8%, a 1.069 dólares la libra. El café robusta para marzo bajó 9 dólares, o un 0.6%, a 1,581 dólares la tonelada.

TONELADA, CAFE:100 LIBRAS POR QUINTAL

* LAS COTIZACIONES DE GANADO: BOVINO EN PIE (LIVE CATTLE), BOVINO DE ENGORDA (FEEDER CATTLE), PORCINO EN CANAL (LEAN HOGS).

A FIN DE CONTAR CON EL ÚLTIMO DATO DE CIERRE DE LOS PRECIOS DE FÍSICOS, EL PRESENTE INFORME SE ACTUALIZA DESPUÉS DE LAS 16:00 HRS. ESTE DOCUMENTO HA SIDO ELABORADO POR ASERCA Y LA INFORMACION CONTENIDA HA SIDO OBTENIDA DE FUENTES QUE SE CONSIDERAN FIDELIDAD, CON EL FIN DE PROPORCIONAR INFORMACION ESTADISTICA Y GENERAL A LA FECHA DE LA EMISION DEL MISMO, POR LO QUE AL SER UN DOCUMENTO ES SOLO DE CARACTER INFORMATIVO, NO NOS HACEMOS RESPONSABLES DE CUALQUIER INTERPRETACION QUE DE ESTE SE HAGA.