

ASPECTOS RELEVANTES

La Bolsa de Valores de Nueva York permanece cerrada como día de luto en memoria del ex presidente de Estados Unidos, George H.W. Bush (1989-1993), quien falleció el viernes pasado a los 94 años de edad, después de que el martes los indicadores cerraron con fuertes pérdidas. La Bolsa de Nueva York tradicionalmente cierra durante todo o parte de su sesión para el funeral de un presidente de Estados Unidos. La Bolsa Mexicana de Valores (BMV) cerró la jornada de hoy, 5 de diciembre, con ligeras ganancias. El índice referencial S&P/BMV IPC se ubicó en el nivel de 41,895 unidades, contra un cierre previo de 41,865 unidades. El Banco de México (Banxico) fijó en 20.5672 pesos el tipo de cambio para solventar obligaciones denominadas en moneda extranjera. Los precios del petróleo cayeron este miércoles antes de una reunión de los mayores exportadores del mundo, que discutirán recortes en la producción para ayudar a apuntalar los precios y reducir el exceso de suministros. La Organización de Países Exportadores de Petróleo (OPEP) y socios como Rusia se reúnen este jueves en Viena para discutir una posible reducción en la producción de crudo. Los futuros del contrato Brent perdieron 52 centavos, o un 0.84 %, a 61.56 dólares el barril, tras alcanzar más temprano un máximo de sesión de 63.29 dólares. Mientras, los futuros del West Texas Intermediate (WTI) bajaron 36 centavos, o un 0.68%, a 52.89 dólares el barril.

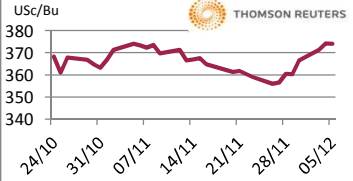
5-dic-18

CONCEPTO	CIERRE	VAR %
DJ INDU AVERAGE (DJJI) / CBOT	25,027.07	-3.10
MEXICO BOLSA INDEX	41,813.47	-0.12
PETROLEO MEZCLA MEXICANA */	54.82	
TIPO DE CAMBIO 48 hrs. **/	COMPRA 20.5200	VENTA 20.5255

*/ Dólares por barril. Estimado informativo. Dato día anterior.
 PEMEX emite la cotización diaria pública a las 6:00 PM.

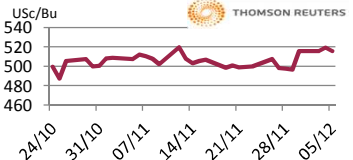
**_/ Pesos por dólar.

MAIZ

CIERRE	CHICAGO BOARD OF TRADE				MERCADO DE FISICOS				US\$/Bu
	DOLARES POR BUSHEL	DOLARES POR TONELADA	PESOS POR TONELADA	VAR. DIA ANT. CTS. DLS./BUSHEL	CONCEPTO	DOLARES POR BUSHEL	DOLARES POR TONELADA	PESOS POR TONELADA	
DEC8	3.7425	147.34	3,024.14	0.00	Kansas Amarillo # 2	3.7475	147.53	3,028.18	
MAR9	3.8425	151.27	3,104.94	-0.50	Kansas Blanco	3.8000	149.60	3,070.60	
MAY9	3.9125	154.03	3,161.51	-0.25	Golfo Exportación Amarillo	4.1700	164.17	3,369.58	
JUL9	3.9750	156.49	3,212.01	-0.75					
SEP9	3.9825	156.78	3,218.07	-0.75					

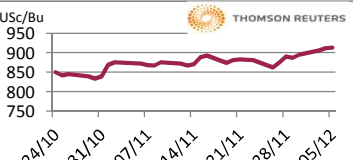
Los futuros de maíz de Chicago cerraron a la baja este día con poco movimiento. Ha sido una jornada muy tranquila al estar cerrados los mercados financieros en EE.UU. por los funerales del presidente George H. W. Bush. El Secretario de Agricultura de Estados Unidos, indicó que hay una dependencia muy fuerte de China y que esta guerra comercial provocará que el USDA realice más esfuerzos para incrementar otros mercados y anunció visitas comerciales a Colombia, Kenia, Vietnam, Canadá, México y el Reino Unido. En Sudamérica, no hay cambios en el pronóstico del clima, Brasil tiene lluvias en el norte y clima seco en el resto de las zonas productoras y para finales de la siguiente semana se espera llegue un sistema de lluvias que será benéfico para los cultivos.

TRIGO

CIERRE	CHICAGO BOARD OF TRADE				MERCADO DE FISICOS				US\$/Bu
	DOLARES POR BUSHEL	DOLARES POR TONELADA	PESOS POR TONELADA	VAR. DIA ANT. CTS. DLS./BUSHE	CONCEPTO	DOLARES POR BUSHEL	DOLARES POR TONELADA	PESOS POR TONELADA	
DEC8	5.1450	189.05	3,880.27	-4.75	Kansas HRW	6.3700	234.06	4,804.14	
MAR9	5.1800	190.33	3,906.67	-4.50	Minneapolis 1DNS 15%	7.0000	257.21	5,279.28	
MAY9	5.2325	192.26	3,946.26	-4.50	Golfo Exportación SRW	5.8500	214.95	4,411.97	
JUL9	5.2775	193.91	3,980.20	-5.00					

Los futuros de trigo rojo suave de CBOT cerraron negativos debido a las preocupaciones por la demanda del grano estadounidense. Reportes desde el Mar Negro indican que no hay problemas en el mar de Azov y que las exportaciones de Rusia y Ucrania ya son normales y esto debilita a los precios. Asimismo, hay incertidumbre sobre la liquidez del gobierno de Egipto después de no haber emitido cartas de crédito. De acuerdo con el Ministro de Agricultura de Rusia, el valor de las exportaciones agropecuarias será de \$26 billones de dólares en 2018. Estima unas exportaciones de granos de 39 millones, de las cuales 34 millones corresponden a trigo.

SOYA

CIERRE	CHICAGO BOARD OF TRADE				MERCADO DE FISICOS				US\$/Bu
	DOLARES POR BUSHEL	DOLARES POR TONELADA	PESOS POR TONELADA	VAR. DIA ANT. CTS. DLS./BUSHE	CONCEPTO	DOLARES POR BUSHEL	DOLARES POR TONELADA	PESOS POR TONELADA	
JAN9	9.1350	335.65	6,889.46	1.75	Kansas	8.7600	321.87	6,606.64	
MAR9	9.2550	340.06	6,979.96	1.75	Minneapolis	8.5800	315.26	6,470.89	
MAY9	9.3825	344.75	7,076.12	1.25	Golfo	9.2100	338.41	6,946.02	
JUL9	9.5025	349.16	7,166.62	1.50					

Los futuros de grano de soya de Chicago registraron ganancias este miércoles ante las mejores expectativas de que el comercio entre Estados Unidos y China mejore a la brevedad. Para analistas de EE.UU. esto implica que China puede comprar 10 millones de t.m. de frijol de soya aún con el arancel que cobra ese país de 25% a la importación de este producto. Hay que reconocer que no es usual que China haga esos comentarios, pero por ahora no se puede afirmar que es país va a realizar compras importantes. Por parte de EUA van a tratar de mantener el precio de la soya soportado con comentarios favorables en la relación para evitar mayor caída y deterioro de los ingresos de sus productores.

ARROZ

CIERRE	NEW YORK BOARD OF TRADE				MERCADO DE FISICOS				USD/CWT
	DOLARES POR CWT	DOLARES POR TONELADA	PESOS POR TONELADA	VAR. DIA ANT. CTS. DLS./CWT	CONCEPTO	DOLARES POR CWT	DOLARES POR TONELADA	PESOS POR TONELADA	
JAN9	10.8200	238.54	4,896.16	-15.50	Texas L. Grain	24.5000	540.13	11,086.50	
MAR9	11.0050	242.62	4,979.87	-14.50	Rice Lg 100% bkn		390.00	8,004.95	
MAY9	11.2000	246.92	5,068.11	-14.50	Rice Lg 5%Bkn VN		410.00	8,415.46	
JUL9	11.3500	250.22	5,135.99	-14.00					

Los futuros de arroz de Chicago registraron pérdidas debido a la fuerza del dólar y los retrocesos de los precios del crudo. Seguimos en espera de la decisión final que tome la OPEP y Rusia sobre el recorte de producción de petróleo, se estima que la cifra puede ser de un millón de bpd. Los mercados agrícolas han tenido una jornada de muy poca volatilidad al estar los mercados financieros cerrados, lo que frena las transferencias de dinero y con ello la operación de los mercados.

FUENTE: CHICAGO BOARD OF TRADE (MAIZ, TRIGO, SOYA Y ARROZ), REUTERS.

FACTORES DE CONVERSION PARA MAIZ 39.36825 BUSHELS POR TONELADA, TRIGO Y SOYA 36.7437 BUSHELS POR TONELADA Y ARROZ 22.04622 CENTIWEIGHT POR TONELADA. A FIN DE CONTAR CON EL ÚLTIMO DATO DE CIERRE DE LOS PRECIOS DE FISICOS, EL PRESENTE INFORME SE ACTUALIZA DESPUÉS DE LAS 16:00 HRS. ESTE DOCUMENTO HA SIDO ELABORADO POR ASERCA Y LA INFORMACION CONTENIDA HA SIDO OBTENIDA DE FUENTES QUE SE CONSIDERAN FIDELIGINAS, CON EL FIN DE PROPORCIONAR INFORMACION ESTADISTICA Y GENERAL LA FECHA DE LA EMISION DEL MISMO, POR LO QUE AL SER UN DOCUMENTO ES SOLO DE CARACTER INFORMATIVO, NO NOS HACEMOS RESPONSABLES DE CUALQUIER NTERPRETACION QUE DE ESTE SE HAGA.

GANADO BOVINO

CIERRE	CHICAGO MERCANTIL EXCHANGE				MERCADO DE FISICOS				
CONTRATO	DOLARES POR LIBRA	DOLARES POR TONELADA	PESOS POR TONELADA	VAR. DIA ANT. CTS. DLS./LIBRA	CONCEPTO	DOLARES POR LIBRA	DOLARES POR TONELADA	PESOS POR TONELADA	
GANADO BOVINO EN PIE					CORTES DE CARNE				
DEC8	1.1830	2,608.07	53,531.85	0.53	Caja Cortes CHOICE	1.8665	4,114.92	84,460.86	
FEB9	1.2238	2,697.90	55,375.82	0.73	Caja Cortes SELECT	1.8484	4,075.02	83,641.81	
APR9	1.2388	2,730.97	56,054.59	0.98					
JUN9	1.150	2,535.86	52,049.88	0.93					
GANADO BOVINO DE ENGORDA					INDICES				
JAN9	1.455	3,207.17	65,828.79	1.15	Índice CHOICE HWT	1.89	4,175.99	85,714.31	
MAR9	1.431	3,153.71	64,731.45	1.28	Índice SELECT LWT	1.74	3,830.31	78,618.96	
APR9	1.439	3,171.90	65,104.77	1.05					
MAY9	1.445	3,184.57	65,364.97	0.95					

Los futuros de ganado bovino en pie del CME subieron este día debido a los incrementos de los físicos. El mercado continúa encontrando soporte por el optimismo de una mayor demanda de carne de res proveniente de China, pero recordemos que EE.UU. sólo tiene el 0.5% de participación en el mercado chino. Por otra parte, el clima invernal que se presenta en las Planicies del Sur está dando soporte al precio ya que puede influir en un alza del precio del ganado en pie. De acuerdo con participantes del mercado el precio del ganado en pie podría subir entre 1.00 a 1.50 dólares.

GANADO PORCINO

CIERRE	CHICAGO MERCANTIL EXCHANGE				MERCADO DE FISICOS				
CONTRATO	DOLARES POR LIBRA	DOLARES POR TONELADA	PESOS POR TONELADA	VAR. DIA ANT. CTS. DLS./LIBRA	CONCEPTO	DOLARES POR LIBRA	DOLARES POR TONELADA	PESOS POR TONELADA	
DEC8	0.5585	1,231.28	25,272.64	-1.03	Rendimiento Magra 49-50%	0.5202	1,146.84	23,539.53	
FEB9	0.6775	1,493.63	30,657.50	1.70	Rendimiento Magra 51-52%	0.5388	1,187.85	24,381.20	
APR9	0.7213	1,590.08	32,637.23	1.38	Rendimiento Magra 53-54%	0.5567	1,227.31	25,191.19	
MAY9	0.7735	1,705.27	35,001.59	1.48					

Los futuros de porcinos del CME cerraron mixtos. Puede que el mercado de carne de porcinos en los EE.UU. pueda superar la producción excesiva que tiene actualmente y que la producción empiece a disminuir, probablemente durante esta semana, hacia enero y febrero. El ministro de comercio y de acuerdos comerciales de China mencionó, durante la noche pasada, que su país que las conversaciones sobre comercio con los EE.UU. seguirán de acuerdo con el programa establecido y que llevarán a cabo las acciones acordadas en forma rápida siempre y cuando haya consenso. Dada la situación de los brotes de FPA en China, tiene sentido que bajen los aranceles que se aplican a la carne de porcinos de los EE.UU.

ALGODON

CIERRE	NEW YORK BOARD OF TRADE				MERCADO DE FISICOS				
CONTRATO	DOLARES POR LIBRA	DOLARES POR PACA (480 LIBRAS)	PESOS POR TONELADA	VAR. DIA ANT. CTS. DLS./LIBRA	CONCEPTO	DOLARES POR LIBRA	DOLARES POR PACA	PESOS POR TONELADA	
DEC8	0.8011	384.53	7,892.63	1.34	Promedio Nueva York	0.7538	361.82	7,426.62	
MAR9	0.8115	389.52	7,995.09	1.34					
MAY9	0.8209	394.03	8,087.70	1.14					
JUL9	0.8278	397.34	8,155.68	0.89					

Los futuros de algodón del ICE cerraron al alza este miércoles con la esperanza de que China cumpla con los compromisos de comprar más productos agrícolas de EE.UU. El índice Cotlook A fue más alto que el día anterior a 87.80 Usc/lb. El AWP semanal del USDA es de 67.92 Usc/lb. El nivel de existencias de algodón certificado es de 140,322 pacas.

CAFE

CIERRE	NEW YORK BOARD OF TRADE				MERCADO DE FISICOS				
CONTRATO	DOLAR ES POR LIBRA	DOLARES POR QUINTAL	PESOS POR TONELADA	VAR. DIA ANT. CTS. DLS./LIBRA	CONCEPTO	DOLARES POR LIBRA	DOLARES POR QUINTAL	PESOS POR TONELADA	
DEC8	1.0095	102.38	2,101.32	-0.95	Mexicano	1.1040	111.96	2,298.03	
MAR9	1.0595	107.45	2,205.40	-0.95	Nueva York Arábica	1.3444	136.34	2,798.43	
MAY9	1.0885	110.39	2,265.76	-0.95	Colombiano Arábica	1.3350	135.39	2,778.86	
JUL9	1.1150	113.08	2,320.92	-0.95	Brasil Arábica	1.0000	101.41	2,081.55	

Los futuros de café arábica del ICE cerraron a la baja este día, los precios se han visto afectados por las expectativas de abundantes suministros, así como por el debilitamiento de la moneda del principal productor, Brasil. El café arábica para marzo bajó 0.95 centavos, bajó un 0.9%, a \$1.0595 por libra luego de caer a \$1.0555, su nivel más bajo desde el 2 de octubre. El café robusta para marzo bajó \$1, o 0.1%, a \$1,580 por tonelada, luego de caer a \$1,575 por tonelada, el más bajo para la segunda posición desde principios de octubre.

FUENTE: CHICAGO MERCANTILE EXCHANGE (GANADO), NEW YORK BOARD OF TRADE (CAFE, ALGODON), REUTERS. FACTORES DE CONVERSION PARA GANADO Y ALGODON: 2,204.62 LIBRAS POR TONELADA, CAFE: 100 LIBRAS POR QUINTAL.

* LAS COTIZACIONES DE GANADO: BOVINO EN PIE (LIVE CATTLE), BOVINO DE ENGORDA (FEEDER CATTLE), PORCINO EN CANAL (LEAN HOGS).

A FIN DE CONTAR CON EL ÚLTIMO DATO DE CIERRE DE LOS PRECIOS DE FISICOS, EL PRESENTE INFORME SE ACTUALIZA DESPUÉS DE LAS 16:00 HRS. ESTE DOCUMENTO HA SIDO ELABORADO POR ASERCA Y LA INFORMACION CONTENIDA HA SIDO OBTENIDA DE FUENTES QUE SE CONSIDERAN FIDELIGNAS, CON EL FIN DE PROPORCIONAR INFORMACION ESTADISTICA Y GENERAL A LA FECHA DE LA EMISION DEL MISMO, POR LO QUE AL SER UN DOCUMENTO ES SOLO DE CARACTER INFORMATIVO, NO NOS HACEMOS RESPONSABLES DE CUALQUIER INTERPRETACION QUE DE ESTE SE HAGA.