



ASERCA
COORDINACION GENERAL DE ADMINISTRACION DE RIESGOS DE PRECIOS
ANTES DIRECCION GENERAL DE OPERACIONES FINANCIERAS
REPORTE DIARIO DEL COMPORTAMIENTO DEL MERCADO AGROPECUARIO INTERNACIONAL

ASPECTOS RELEVANTES

Las acciones en la Bolsa de Nueva York, que el miércoles permaneció cerrada en luto por la muerte de George H.W. Bush, cayeron desde el comienzo de la sesión y el índice S&P 500 bajó hasta un 2.9%. No obstante, a media jornada las acciones comenzaron a recortar pérdidas y el Nasdaq cerró en territorio positivo. El Promedio Industrial Dow Jones perdió 79.4 puntos, o un 0.32%, a 24,947.67 unidades, y el índice S&P 500 cayó 4.11 puntos, o un 0.15%, a 2,695.95 unidades. En cambio, el índice Nasdaq Composite subió 29.83 puntos, o un 0.42%, a 7,188.26 unidades. El Banco de México (Banxico) fijó en 20.4705 pesos el tipo de cambio para solventar obligaciones denominadas en moneda extranjera. La Bolsa Mexicana de Valores (BMV) concluyó con un alza de 0.22%, su segunda jornada consecutiva positiva, en una sesión de mayor volumen de operación por el regreso de los inversionistas después del cierre de Wall Street el día de ayer. El principal indicador de la BMV, el S&P BMV IPC se ubicó en 41.987 unidades, lo que implicó un aumento de 91.73 enteros respecto al nivel previo. El petróleo bajó el jueves lastrado por aparentes dificultades de la OPEP de alcanzar un acuerdo cómo reducir la producción para sostener los precios. El barril de Brent del mar del Norte para entrega en febrero dejó 1.50 dólares (2.4%) y cerró en 60.33. En Nueva York el WTI para entrega enero bajó 1.40 (2.6%) dólares a 41.49.

6-dic-18

CONCEPTO	CIERRE	VAR %
DJ INDU AVERAGE (DJI) / CBOT	24,697.96	-1.32
MEXICO BOLSA INDEX	41,876.55	-0.04
PETROLEO MEZCLA MEXICANA */	54.71	
TIPO DE CAMBIO 48 hrs. **/	COMPRA 20.3405	VENTA 20.3490

*/ Dólares por barril. Estimado informativo. Dato día anterior.

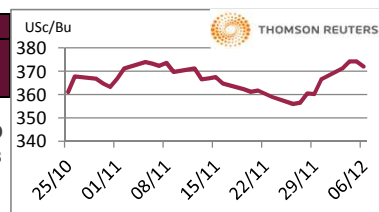
PEMEX emite la cotización diaria pública a las 6:00 PM.

**_/ Pesos por dólar.

MAIZ

CIERRE	CHICAGO BOARD OF TRADE			
	DOLARES POR BUSHEL	DOLARES POR TONELADA	PESOS POR TONELADA	VAR. DIA ANT. CTS. DLS./BUSHEL
DEC8	3.7200	146.45	2,980.11	-2.25
MAR9	3.8275	150.68	3,066.23	-1.50
MAY9	3.9000	153.54	3,124.31	-1.25
JUL9	3.9625	156.00	3,174.38	-1.25
SEP9	3.9675	156.19	3,178.38	-1.50

CONCEPTO	MERCADO DE FISICOS		
	DOLARES POR BUSHEL	DOLARES POR TONELADA	PESOS POR TONELADA
Kansas Amarillo # 2	3.7475	147.53	3,002.14
Kansas Blanco	3.8000	149.60	3,044.20
Golfo Exportación Amarillo	4.2400	166.92	3,396.68

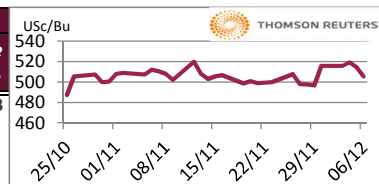


Los futuros de maíz de Chicago cerraron a la baja en la jornada de este jueves debido al hundimiento de los precios de grano de soya, la debilidad en los mercados accionarios internacionales y las preocupaciones ante la incertidumbre comercial entre EE.UU. y China. Los precios del maíz encuentran soporte por el incremento de la producción de etanol de 21,000 bpd durante la semana pasada, para un total de 1.07 millones de bpd. Al respecto EUA está trabajando intensamente para encontrar más clientes internacionales para etanol y DDG's.

TRIGO

CIERRE	CHICAGO BOARD OF TRADE			
	DOLARES POR BUSHEL	DOLARES POR TONELADA	PESOS POR TONELADA	VAR. DIA ANT. CTS. DLS./BUSHEL
DEC8	5.0525	185.65	3,777.74	-9.25
MAR9	5.1550	189.41	3,854.38	-2.50
MAY9	5.2100	191.43	3,895.50	-2.25
JUL9	5.2550	193.09	3,929.15	-2.25

CONCEPTO	MERCADO DE FISICOS		
	DOLARES POR BUSHEL	DOLARES POR TONELADA	PESOS POR TONELADA
Kansas HRW	6.3500	233.32	4,747.88
Minneapolis 1DNS 15%	7.0000	257.21	5,233.88
Golfo Exportación SRW	5.7900	212.75	4,329.17

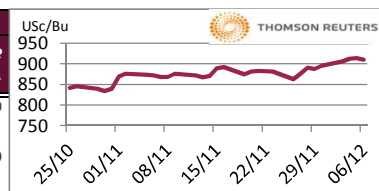


Los futuros de trigo rojo suave de CBOT registraron pérdidas este día por la idea de que la demanda por el grano estadounidense es débil y que mañana el reporte de exportaciones será de tono bajista. Los precios del trigo caen por el reporte de mayor producción de Canadá a 31.77 millones de t.m. vs 29.98 millones del año pasado y porque en la última licitación de Egipto, Estados Unidos no participó por la incertidumbre sobre las cartas de crédito.

SOYA

CIERRE	CHICAGO BOARD OF TRADE			
	DOLARES POR BUSHEL	DOLARES POR TONELADA	PESOS POR TONELADA	VAR. DIA ANT. CTS. DLS./BUSHEL
JAN9	9.0950	334.18	6,800.31	-4.00
MAR9	9.2200	338.78	6,893.77	-3.50
MAY9	9.3450	343.37	6,987.23	-3.75
JUL9	9.4625	347.69	7,075.09	-4.00

CONCEPTO	MERCADO DE FISICOS		
	DOLARES POR BUSHEL	DOLARES POR TONELADA	PESOS POR TONELADA
Kansas	8.8200	324.08	6,594.69
Minneapolis	8.6400	317.47	6,460.11
Golfo	9.2100	338.41	6,886.29

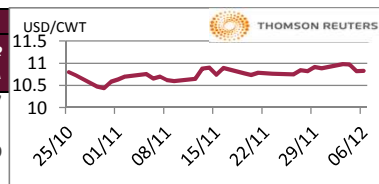


Los futuros de grano de soya de Chicago cerraron debilitados por las tensiones comerciales entre EE.UU. y China. El mercado se soporta por la posibilidad de que China llegue a comprar algo de frijol de soya de EUA durante el mes de enero, algo que es poco probable con la detención de los funcionarios de Huawei. Ante la posibilidad de recesión en la economía de EE.UU., el comportamiento que muestra la curva de rendimiento de los bonos de EE.UU., hace que exista menos probabilidad de alza de tasa de interés por parte de la FED para la junta del 18 y 19 de diciembre.

ARROZ

CIERRE	NEW YORK BOARD OF TRADE			
	DOLARES POR CWT	DOLARES POR TONELADA	PESOS POR TONELADA	VAR. DIA ANT. CTS. DLS./CWT
JAN9	10.8300	238.76	4,858.54	1.00
MAR9	11.0200	242.95	4,943.78	1.50
MAY9	11.2200	247.36	5,033.51	2.00
JUL9	11.3700	250.67	5,100.80	2.00

CONCEPTO	MERCADO DE FISICOS		
	DOLARES POR CWT	DOLARES POR TONELADA	PESOS POR TONELADA
Texas L. Grain	24.5000	540.13	10,991.17
Rice Lg 100% bkn		390.00	7,936.11
Rice Lg 5%Bkn VN		410.00	8,343.09
/ Precios semanales			



Los futuros de arroz de CBOT cerraron positivos debido a la fuerza de los precios del crudo y los retrocesos del dólar. En su informe sobre la cosecha de diciembre de 2018, la Oficina Australiana de Economía y Ciencias de los Recursos Agrícolas y de los Recursos (ABARES) estima que la producción de arroz en cáscara de Australia en 2018-19 (abril de 2018 - marzo de 2019) será de alrededor de 156,000 toneladas, 75% menos que las 630,000 toneladas de 2017-18.

FACTORES DE CONVERSION PARA MAIZ 39.36825 BUSHELS POR TONELADA, TRIGO Y SOYA 36.7437 BUSHELS POR TONELADA Y ARROZ 22.04622 CENTIWEIGHT POR TONELADA.

A FIN DE CONTAR CON EL ÚLTIMO DATO DE CIERRE DE LOS PRECIOS DE FISICOS, EL PRESENTE INFORME SE ACTUALIZA DESPUÉS DE LAS 16:00 HRS. ESTE DOCUMENTO HA SIDO ELABORADO POR ASERCA Y LA INFORMACION CONTENIDA HA SIDO OBTENIDA DE FUENTES QUE SE CONSIDERAN FIDELIGNAS, CON EL FIN DE PROPORCIONAR INFORMACION ESTADISTICA Y GENERAL A LA FECHA DE LA EMISION DEL MISMO, POR LO QUE AL SER UN DOCUMENTO ES SOLO DE CARACTER INFORMATIVO, NO NOS HACEMOS RESPONSABLES DE CUALQUIER INTERPRETACION QUE DE ESTE SE HAGAN.

GANADO BOVINO

CIERRE	CHICAGO MERCANTIL EXCHANGE				MERCADO DE FISICOS					
CONTRATO	DOLARES POR LIBRA	DOLARES POR TONELADA	PESOS POR TONELADA	VAR. DIA ANT. CTS. DLS./LIBRA	CONCEPTO	DOLARES POR LIBRA	DOLARES POR TONELADA	PESOS POR TONELADA	Usc/Lb	
GANADO BOVINO EN PIE					CORTES DE CARNE					
DEC8	1.1795	2,600.35	52,914.51	-0.35	Caja Cortes CHOICE	1.8434	4,064.00	#####		
FEB9	1.2180	2,685.23	54,641.69	-0.58	Caja Cortes SELECT	1.8367	4,049.23	82,397.69		
APR9	1.2348	2,722.15	55,393.12	-0.40						
JUN9	1.146	2,525.94	51,400.42	-0.45						
GANADO BOVINO DE ENGORDA					INDICES					
JAN9	1.442	3,179.06	64,690.73	-1.23	Índice CHOICE HWT	1.89	4,169.60	84,847.15		
MAR9	1.420	3,129.46	63,681.34	-0.98	Índice SELECT LWT	1.73	3,823.47	#####		
APR9	1.425	3,142.13	63,939.30	-1.18						
MAY9	1.431	3,153.71	64,174.82	-1.33						

Los futuros de ganado bovino en pie del CME cerraron a la baja en la jornada de este jueves debido a toma de utilidades. Pareció que había buenas noticias sobre posibles avances de las negociaciones comerciales entre los EE.UU. y de China lo que dio soporte al mercado desde ayer, pero esta mañana el tono es diferente, y el DOW está a la baja por el incremento de las tensiones entre los dos países previamente mencionados. El fuerte rally que han tenido los futuros para ganado finalizado durante los últimos días ha dejado al mercado ligeramente sobre comprado y con un buen sobre precio sobre el mercado al contado.

GANADO PORCINO

CIERRE	CHICAGO MERCANTIL EXCHANGE				MERCADO DE FISICOS				
CONTRATO	DOLARES POR LIBRA	DOLARES POR TONELADA	PESOS POR TONELADA	VAR. DIA ANT. CTS. DLS./LIBRA	CERDO EN CANAL	DOLARES POR LIBRA	DOLARES POR TONELADA	PESOS POR TONELADA	Usc/Lb
DEC8	0.5453	1,202.07	24,460.90	-1.33	Rendimiento Magra 49-50%	0.5163	1,138.25	23,162.15	
FEB9	0.6690	1,474.89	30,012.55	-0.85	Rendimiento Magra 51-52%	0.5351	1,179.69	#####	
APR9	0.7128	1,571.34	31,975.26	-0.85	Rendimiento Magra 53-54%	0.5534	1,220.04	24,826.53	
MAY9	0.7635	1,683.23	34,251.99	-1.00					

Los futuros de porcinos del CME cayeron este día por la debilidad de los precios de los físicos después de las tensiones comerciales entre EE.UU. y China. La caída que presenta el mercado accionario y financiero en Estados Unidos. Hay preocupación de un enfriamiento de la economía estadounidense; lo cual puede generar una disminución en la confianza de los consumidores y liquidación de posiciones largas en este y otros mercados de futuros agrícolas al ser uno de los mercados más riesgosos. Asimismo, se da a conocer que arrestaron a la directora de Finanzas de la empresa china Huawei Technologies y esto agudiza la incertidumbre sobre las relaciones de China con Estados Unidos.

ALGODON

CIERRE	NEW YORK BOARD OF TRADE				MERCADO DE FISICOS				
CONTRATO	DOLARES POR LIBRA	DOLARES POR PACA (480 LIBRAS)	PESOS POR TONELADA	VAR. DIA ANT. CTS. DLS./LIBRA	CONCEPTO	DOLARES POR LIBRA	DOLARES POR PACA	PESOS POR TONELADA	Usc/Lb
DEC8	0.7802	374.50	7,620.62	-2.09	Promedio Nueva York	0.7538	361.82	7,362.76	
MAR9	0.7908	379.58	7,724.15	-2.07					
MAY9	0.8026	385.25	7,839.41	-1.83					
JUL9	0.8112	389.38	7,923.41	-1.66					

Los futuros de algodón del ICE cerraron a la baja este jueves a pesar de la fuerza del crudo. En otras noticias, de acuerdo con los datos del censo, las exportaciones estadounidenses de algodón en octubre totalizaron 608,545 pacas, que bajaron un 14.89% respecto al mes anterior, pero un 35.31% más que hace un año. El índice Cotlook A fue de 87.80 centavos por libra. El AWP semanal del USDA es actualmente de 67.92 centavos por libra.

CAFE

CIERRE	NEW YORK BOARD OF TRADE				MERCADO DE FISICOS				
CONTRATO	DOLARES POR LIBRA	DOLARES POR QUINTAL	PESOS POR TONELADA	VAR. DIA ANT. CTS. DLS./LIBRA	CONCEPTO	DOLARES POR LIBRA	DOLARES POR QUINTAL	PESOS POR TONELADA	Usc/Lb
DEC8	1.0065	102.07	2,077.06	-0.30	Mexicano	1.0945	111.00	2,258.66	
MAR9	1.0595	107.45	2,186.43	0.00	Nueva York Arábica	1.3344	135.33	2,753.73	
MAY9	1.0910	110.64	2,251.44	0.25	Colombiano Arábica	1.3250	134.37	2,734.33	
JUL9	1.1180	113.38	2,307.16	0.30	Brasil Arábica	0.9900	100.40	2,043.01	

Los futuros de café arábica del ICE cerraron mixtos este día, fueron presionados por la debilidad del real y las expectativas de abundantes suministros. En otras noticias, Colombia podría producir 17 millones de sacos de 60 kilos de café arábica por año al 2024 si amplía su plan de renovación de cafetales, dijo este jueves el ministro de Agricultura, Andrés Valencia. El café arábica para marzo cerró sin cambios en 1.0595 dólares la libra, luego de tocar su menor nivel desde fines de septiembre a 1.0445 dólares. El café robusta para marzo cedió 17 dólares, o un 1.1%, a 1,563 dólares por tonelada, luego de tocar mínimos desde inicios de octubre a 1,559 dólares.

FUENTE: CHICAGO MERCANTILE EXCHANGE (GANADO), NEW YORK BOARD OF TRADE (CAFÉ, ALGODÓN), REUTERS. FACTORES DE CONVERSION PARA GANADO Y ALGODÓN 2,204.62 LIBRAS POR TONELADA, CAFE 100 LIBRAS POR QUINTAL.

* LAS COTIZACIONES DE GANADO: BOVINO EN PIE (LIVE CATTLE), BOVINO DE ENGORDA (FEEDER CATTLE), PORCINO EN CANAL (LEAN HOGS).

A FIN DE CONTAR CON EL ÚLTIMO DATO DE CIERRE DE LOS PRECIOS DE FISICOS, EL PRESENTE INFORME SE ACTUALIZA DESPUÉS DE LAS 16:00 HRS. ESTE DOCUMENTO HA SIDO ELABORADO POR ASERCA Y LA INFORMACION CONTENIDA HA SIDO OBTENIDA DE FUENTES QUE SE CONSIDERAN FIDELIDAD, CON EL FIN DE PROPORCIONAR INFORMACION ESTADISTICA Y GENERAL A LA FECHA DE LA EMISION DEL MISMO, POR LO QUE AL SER UN DOCUMENTO ES SOLO DE CARACTER INFORMATIVO, NO NOS HACEMOS RESPONSABLES DE CUALQUIER INTERPRETACION QUE DE ESTE SE HAGA.