



ASERCA
COORDINACION GENERAL DE ADMINISTRACION DE RIESGOS DE PRECIOS
ANTES DIRECCION GENERAL DE OPERACIONES FINANCIERAS
REPORTE DIARIO DEL COMPORTAMIENTO DEL MERCADO AGROPECUARIO INTERNACIONAL

ASPECTOS RELEVANTES

Las acciones en la bolsa de Nueva York cerraron la sesión de hoy con números mixtos. Los índices Dow Jones y S&P 500 terminaron las operaciones a la baja, con -0.22% y -0.04%, respectivamente, mientras que el Nasdaq 100, de empresas tecnológicas, avanzó 0.32% respecto a su registro previo. La Bolsa Mexicana de Valores (BMV) finalizó con una baja de 1.11%, con lo que sumó tres sesiones consecutivas de bajas, previo al cierre del miércoles en el festejo del Día de Banquero que coincide con la conmemoración de la Virgen de Guadalupe en nuestro país. El Banco de México (Banxico) fijó en 20.2889 pesos el tipo de cambio para solventar obligaciones denominadas en moneda extranjera. Los futuros del petróleo subieron levemente este martes después de recortar la mayor parte de sus ganancias, debido a que los mercados bursátiles pasaron a territorio negativo presionados por los temores sobre una posible paralización del Gobierno de Estados Unidos. Los futuros del Brent cerraron con un alza de 23 centavos, o un 0.4%, a 60.20 dólares por barril, mientras que el West Texas Intermediate (WTI) de Estados Unidos ganó 65 centavos, o un 1.3%, a 51.65 dólares por barril.

11-dic-18

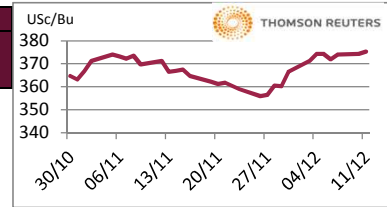
CONCEPTO	CIERRE	VAR %
DJ INDU AVERAGE (.DJI) / CBOT	24,489.72	0.27
MEXICO BOLSA INDEX	40,996.01	-0.87
PETROLEO MEZCLA MEXICANA */	52.61	
TIPO DE CAMBIO 48 hrs. **/	COMPRA 20.2085	VENTA 20.2165

*/ Dólares por barril. Estimado informativo. Dato día anterior.
 PEMEX emite la cotización diaria pública a las 6:00 PM.

**/ Pesos por dólar.

M A I Z

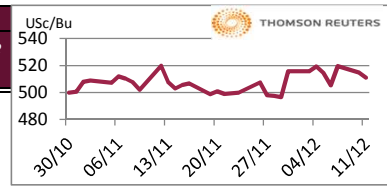
CIERRE	CHICAGO BOARD OF TRADE				MERCADO DE FISICOS			
	DOLARES POR BUSHEL	DOLARES POR TONELADA	PESOS POR TONELADA	VAR. DIA ANT. CTS. DLS./BUSHEL	CONCEPTO	DOLARES POR BUSHEL	DOLARES POR TONELADA	PESOS POR TONELADA
DEC8	3.7500	147.63	2,984.58	0.75	Kansas Amarillo # 2	3.7400	147.24	2,976.62
MAR9	3.8475	151.47	3,062.18	0.75	Kansas Blanco	3.8300	150.78	3,048.25
MAY9	3.9225	154.42	3,121.87	1.00	Golfo Exportación Amarillo	4.2400	166.92	3,374.57
JUL9	3.9875	156.98	3,173.60	1.00				
SEP9	4.0000	157.47	3,183.55	1.50				



Los futuros de maíz de Chicago cerraron al alza en la jornada de este día debido a la influencia de los precios de grano de soya. Las autoridades de China han incrementado su estimado de consumo de maíz para 2018-19 en 5 millones de t.m. para un total de 250.8 millones de t.m., también se incrementa el pronóstico de importación de 1.5 a 2.5 millones de t.m. Esto se debe a los planes que tiene el país de aumentar sus plantas productoras de etanol, se habla de una nueva planta con capacidad de producir 6.6 millones de biocombustible al año.

T R I G O

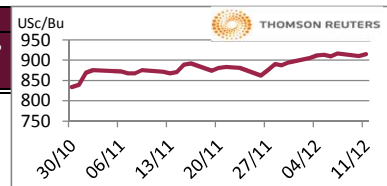
CIERRE	CHICAGO BOARD OF TRADE				MERCADO DE FISICOS			
	DOLARES POR BUSHEL	DOLARES POR TONELADA	PESOS POR TONELADA	VAR. DIA ANT. CTS. DLS./BUSHEL	CONCEPTO	DOLARES POR BUSHEL	DOLARES POR TONELADA	PESOS POR TONELADA
DEC8	5.0975	187.30	3,786.57	-5.00	Kansas HRW	6.4000	235.16	4,754.11
MAR9	5.2100	191.43	3,870.14	-4.25	Minneapolis 1DNS 15%	7.0500	259.04	5,236.94
MAY9	5.2850	194.19	3,925.85	-3.00	Golfo Exportación SRW	5.9000	216.79	4,382.69
JUL9	5.3600	196.95	3,981.56	-1.25				



Los futuros de trigo rojo suave de CBOT perdieron este martes por el reporte bajista de oferta y demanda del USDA, donde se proyectó un incremento en los inventarios finales mundiales. En Australia, Abares estima que las exportaciones en el ciclo 2018/19 serán de 10.6 millones de toneladas, nivel menor que su estimado previo de 12.95 millones de toneladas y menor que el último estimado del USDA de 11.5 millones de toneladas. Estas serían las menores exportaciones desde el 2007/08 donde se exportaron 7.4 millones de toneladas. Las exportaciones de trigo suave de la Unión Europea en el ciclo 2018/19 hasta el 9 de diciembre totalizan 7.3 millones de toneladas, 23% menos que las 9.5 millones que se tenían exportadas en el mismo periodo del año anterior.

S O Y A

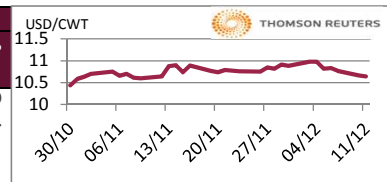
CIERRE	CHICAGO BOARD OF TRADE				MERCADO DE FISICOS			
	DOLARES POR BUSHEL	DOLARES POR TONELADA	PESOS POR TONELADA	VAR. DIA ANT. CTS. DLS./BUSHEL	CONCEPTO	DOLARES POR BUSHEL	DOLARES POR TONELADA	PESOS POR TONELADA
JAN9	9.1500	336.20	6,796.89	5.25	Kansas	8.8000	323.34	6,536.90
MAR9	9.2825	341.07	6,895.31	5.50	Minneapolis	8.6200	316.73	6,403.19
MAY9	9.4100	345.76	6,990.02	5.50	Golfo	9.2500	339.88	6,871.17
JUL9	9.5275	350.08	7,077.30	5.50				



Los futuros de grano de soya de Chicago subieron por la posibilidad de que China llegue en algún momento a comprar productos agrícolas de EE.UU., algo que hasta hoy no ocurre. El mercado sigue a la espera de un anuncio sobre ventas a China, ayer Bloomberg indicó que esperan una compra de entre 5 y 8 millones de toneladas para reabastecer los inventarios del gobierno. China importó 5.38 millones de toneladas en noviembre, 38% menos que en noviembre del año pasado y 22% menos que en octubre. El Ministro de Agricultura de China estima que en el ciclo 2018/19 China importará 83.65 millones de toneladas, lo que sería un nivel bastante inferior a las 94.13 millones del ciclo 2017/18.

A R R O Z

CIERRE	NEW YORK BOARD OF TRADE				MERCADO DE FISICOS			
	DOLARES POR CWT	DOLARES POR TONELADA	PESOS POR TONELADA	VAR. DIA ANT. CTS. DLS./CWT	CONCEPTO	DOLARES POR CWT	DOLARES POR TONELADA	PESOS POR TONELADA
JAN9	10.6450	234.68	4,744.45	-2.00	Texas L. Grain	24.5000	540.13	10,919.60
MAR9	10.8250	238.65	4,824.68	-3.00	Rice Lg 100% bkn		390.00	7,884.44
MAY9	11.0350	243.28	4,918.28	-2.50	Rice Lg 5%Bkn VN		400.00	8,086.60
JUL9	11.1850	246.59	4,985.13	-2.50	/ Precios semanales			



Los futuros de arroz de Chicago registraron pérdidas debido a que la producción mundial de arroz para 2018/19 se incrementó en 0.4 millones de toneladas a 491.1 millones liderada por un aumento de 1.0 millones de toneladas para Nigeria, que se basa en estadísticas gubernamentales actualizadas de varios años. La cosecha de Nepal se eleva 0.2 millones de toneladas. Las exportaciones mundiales se redujeron en 0.8 millones de toneladas. Las importaciones para 2018/19 disminuyeron 0.6 millones de toneladas para Nigeria y 0.4 millones de toneladas para Indonesia.

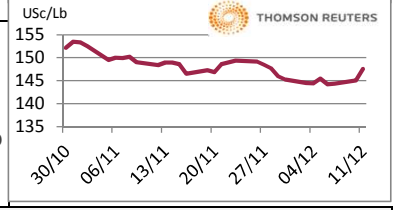
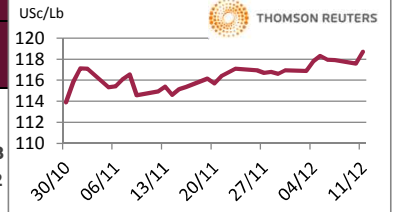
FUENTE: CHICAGO BOARD OF TRADE (MAIZ, TRIGO, SOYA Y ARROZ), REUTERS.

FACTORES DE CONVERSION PARA MAIZ 39.36825 BUSHELS POR TONELADA, TRIGO Y SOYA 36.7437 BUSHELS POR TONELADA Y ARROZ 22.04622 CENTIWEIGHT POR TONELADA.

A FIN DE CONTAR CON EL ÚLTIMO DATO DE CIERRE DE LOS PRECIOS DE FÍSICOS, EL PRESENTE INFORME SE ACTUALIZA DESPUÉS DE LAS 16:00 HRS. ESTE DOCUMENTO HA SIDO ELABORADO POR ASERCA Y LA INFORMACION CONTENIDA HA SIDO OBTENIDA DE FUENTES QUE SE CONSIDERAN FIDELIDADAS, CON EL FIN DE PROPORCIONAR INFORMACION ESTADISTICA Y GENERAL A LA FECHA DE LA EMISION DEL MISMO, POR LO QUE AL SER UN DOCUMENTO ES SOLO DE CARACTER INFORMATIVO, NO NOS HACEMOS RESPONSABLES DE CUALQUIER INTERPRETACION QUE DE ESTE SE HAGA.

GANADO BOVINO

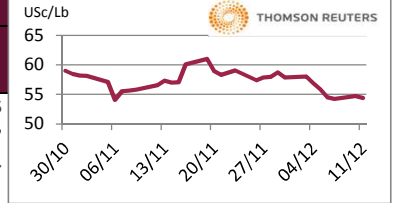
CIERRE		CHICAGO MERCANTIL EXCHANGE				MERCADO DE FÍSICOS			
CONTRATO	DOLARES POR LIBRA	DOLARES POR TONELADA	PESOS POR TONELADA	VAR. DIA ANT. CTS. DLS./LIBRA	CONCEPTO	DOLARES POR LIBRA	DOLARES POR TONELADA	PESOS POR TONELADA	
GANADO BOVINO EN PIE					CORTES DE CARNE				
DEC8	1.1838	2,609.72	52,759.38	0.80	Caja Cortes CHOICE	1.8857	4,157.25	84,045.08	
FEB9	1.2215	2,692.94	54,441.89	0.95	Caja Cortes SELECT	1.8812	4,147.33	83,844.52	
APR9	1.2453	2,745.30	55,500.42	0.93					
JUN9	1.161	2,559.56	51,745.42	0.90					
GANADO BOVINO DE ENGORDA					INDICES				
JAN9	1.473	3,247.41	65,651.17	2.50	Índice CHOICE HWT	1.91	4,213.91	85,190.53	
MAR9	1.449	3,194.49	64,581.50	2.35	Índice SELECT LWT	1.77	3,895.34	78,750.20	
APR9	1.453	3,202.76	64,748.63	2.18					
MAY9	1.452	3,201.11	64,715.20	2.03					



Los futuros de ganado bovino en pie del CME cerraron positivos debido a coberturas cortas. En el comercio internacional, en octubre se exportaron 89,977 t.m. de carne de res; un 4.7% más que en octubre de 2017. Las exportaciones de carne de res se han mantenido fuertes este año, siendo Japón (22,043 t.m.), Corea del Sur (19,010 t.m.) y México (12,633 t.m.) los tres destinos con mayor importancia. El mercado prestará más atención esta semana a los precios físicos, por la sobrecompra se pueden presentar toma de utilidades.

GANADO PORCINO

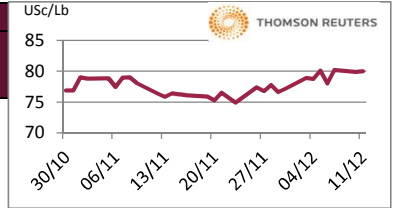
CIERRE		CHICAGO MERCANTIL EXCHANGE				MERCADO DE FÍSICOS			
CONTRATO	DOLARES POR LIBRA	DOLARES POR TONELADA	PESOS POR TONELADA	VAR. DIA ANT. CTS. DLS./LIBRA	CERDO EN CANAL	DOLARES POR LIBRA	DOLARES POR TONELADA	PESOS POR TONELADA	
DEC8	0.5445	1,200.42	24,268.20	-0.28	Rendimiento Magra 49-50%	0.5109	1,126.34	22,770.66	
FEB9	0.6520	1,437.41	29,059.44	-1.63	Rendimiento Magra 51-52%	0.5297	1,167.79	23,608.57	
APR9	0.7145	1,575.20	31,845.05	-0.63	Rendimiento Magra 53-54%	0.5479	1,207.91	24,419.74	
MAY9	0.7640	1,684.33	34,051.25	-0.35					



Los futuros de porcinos el CME cayeron este martes por la debilidad de los precios de los físicos. El mercado ya ha descontado el que China regresará a ser un importante importador de carne de porcino de los EE.UU. dentro de poco. El sobreprecio del contrato para porcino para febrero con relación al mercado al contado es mucho más amplio que lo normal. Cualquier noticia que indique que las negociaciones entre China y los EE.UU. no van bien generará liquidación de contratos largos y una corrección en el corto plazo.

ALGODÓN

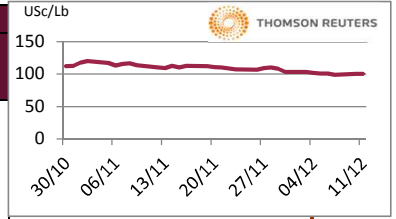
CIERRE		NEW YORK BOARD OF TRADE				MERCADO DE FÍSICOS			
CONTRATO	DOLARES POR LIBRA	DOLARES POR PACA (480 LIBRAS)	PESOS POR TONELADA	VAR. DIA ANT. CTS. DLS./LIBRA	CONCEPTO	DOLARES POR LIBRA	DOLARES POR PACA	PESOS POR TONELADA	
MAR9	0.8002	384.10	7,765.08	0.14	Promedio Nueva York	0.7531	361.49	7,308.02	
MAY9	0.8113	389.42	7,872.79	0.24					
JUL9	0.8172	392.26	7,930.04	0.26					
OCT9	0.7880	378.24	7,646.69	0.26					



Los futuros de algodón del ICE cerraron al alza este martes por la fuerza del crudo. Las estimaciones de producción aumentaron 180,000 pacas debido principalmente a un aumento de 300,000 pacas en Texas, de acuerdo al informe WASDE del Departamento de Agricultura de los Estados Unidos. Las existencias finales, pronosticadas en 4.4 millones de pacas en 2018/19, fueron de 100,000 pacas por encima tanto del mes pasado como de la estimación de 2017/18, de acuerdo al USDA. Sin embargo, las previsiones globales para 2018/19 en comparación con el mes pasado incluían una menor producción, un menor consumo, un mayor comercio y un informe final ligeramente más alto, de acuerdo al informe.

CAFÉ

CIERRE		NEW YORK BOARD OF TRADE				MERCADO DE FÍSICOS			
CONTRATO	DOLARES POR LIBRA	DOLARES POR QUINTAL	PESOS POR TONELADA	VAR. DIA ANT. CTS. DLS./LIBRA	CONCEPTO	DOLARES POR LIBRA	DOLARES POR QUINTAL	PESOS POR TONELADA	
DEC8	0.9765	99.03	2,002.03	-2.80	Mexicano	1.0865	110.18	2,227.55	
MAR9	1.0235	103.80	2,098.39	-2.80	Nueva York Arábica	1.3269	134.56	2,720.42	
MAY9	1.0560	107.09	2,165.02	-2.70	Colombiano Arábica	1.3075	132.60	2,680.65	
JUL9	1.0835	109.88	2,221.40	-2.65	Brasil Arábica	0.9825	99.64	2,014.33	



Los futuros de café arábica del ICE cerraron a la baja este día, debido a la fortaleza del dólar. En otras noticias, la falta de compras de tostadores presionó a los precios, destacaron operadores. Los precios del café robusta también fueron presionados por las expectativas de abundantes suministros en Vietnam. La variedad de café arábica para marzo perdió 2.8 centavos, o un 2.7%, a 1.0235 dólares la libra, luego de tocar su menor nivel desde fines de septiembre a 1.0205 dólares. El café robusta para marzo descendió 21 dólares, o un 1.4%, a 1,527 dólares por tonelada, luego de caer a su cota más baja desde el 28 de septiembre a 1,526 dólares.

FUENTE: CHICAGO MERCANTILE EXCHANGE (GANADO), NEW YORK BOARD OF TRADE (CAFÉ, ALGODÓN), REUTERS. FACTORES DE CONVERSION PARA GANADO Y ALGODÓN: 2,204.62 LIBRAS POR TONELADA, CAFÉ: 100 LIBRAS POR QUINTAL.

* LAS COTIZACIONES DE GANADO: BOVINO EN PIE (LIVE CATTLE), BOVINO DE ENGORDA (FEEDER CATTLE), PORCINO EN CANAL (LEAN HOGS).

A FIN DE CONTAR CON EL ÚLTIMO DATO DE CIERRE DE LOS PRECIOS DE FÍSICOS, EL PRESENTE INFORME SE ACTUALIZA DESPUÉS DE LAS 16:00 HRS. ESTE DOCUMENTO HA SIDO ELABORADO POR ASERCA Y LA INFORMACION CONTENIDA HA SIDO OBTENIDA DE FUENTES QUE SE CONSIDERAN FIDELIDAD, CON EL FIN DE PROPORCIONAR INFORMACION ESTADISTICA Y GENERAL A LA FECHA DE LA EMISION DEL MISMO, POR LO QUE AL SER UN DOCUMENTO ES SOLO DE CARACTER INFORMATIVO, NO NOS HACEMOS RESPONSABLES DE CUALQUIER INTERPRETACION QUE DE ESTE SE HAGA.