

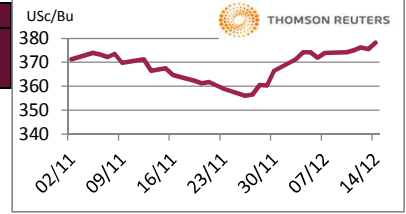


**ASERCA**  
**COORDINACION GENERAL DE ADMINISTRACION DE RIESGOS DE PRECIOS**  
**ANTES DIRECCION GENERAL DE OPERACIONES FINANCIERAS**  
**REPORTE DIARIO DEL COMPORTAMIENTO DEL MERCADO AGROPECUARIO INTERNACIONAL**

14 de diciembre de 2018

**M A I Z**

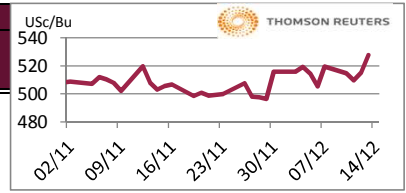
CIERRE	CHICAGO BOARD OF TRADE				MERCADO DE FISICOS			
	DOLARES POR BUSHEL	DOLARES POR TONELADA	PESOS POR TONELADA	VAR. DIA ANT. CTS. DLS./BUSHEL	CONCEPTO	DOLARES POR BUSHEL	DOLARES POR TONELADA	PESOS POR TONELADA
DEC8	3.7675	148.32	3,006.37	1.25	Kansas Amarillo # 2	3.7525	147.73	2,994.40
MAR9	3.8475	151.47	3,070.21	0.50	Kansas Blanco	3.8300	150.78	3,056.24
MAY9	3.9225	154.42	3,130.06	0.50	Golfo Exportación Amarillo # 2	4.2800	168.50	3,415.33
JUL9	3.9875	156.98	3,181.92	0.50				
SEP9	4.0000	157.47	3,191.90	0.25				



Los futuros de maíz de Chicago cerraron positivos este día debido a que el mercado encuentra soporte por optimismo de que China compró maíz, granos destilados (DDG's) y etanol, como señal de esfuerzos para poder lograr un acuerdo con Estados Unidos. De acuerdo con Bloomberg, China comprará al menos 3 millones de toneladas de toneladas de maíz amarillo de Estados Unidos en enero. El gobierno chino está viendo si incluir esta compra dentro de su compra anual de 7.2 millones de toneladas que tiene tarifas preferenciales o si devuelve el 25% a los compradores. La producción de China bajó 0.7% a 257.3 millones de toneladas, de acuerdo con el Buró de Estadísticas en China.

**T R I G O**

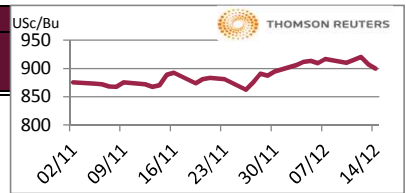
CIERRE	CHICAGO BOARD OF TRADE				MERCADO DE FISICOS			
	DOLARES POR BUSHEL	DOLARES POR TONELADA	PESOS POR TONELADA	VAR. DIA ANT. CTS. DLS./BUSHE	CONCEPTO	DOLARES POR BUSHEL	DOLARES POR TONELADA	PESOS POR TONELADA
DEC8	5.2775	193.91	3,930.56	0.00	Kansas HRW	6.4500	237.00	4,803.81
MAR9	5.3000	194.74	3,947.32	-6.00	Minneapolis 1DNS 15%	6.8800	252.80	5,124.06
MAY9	5.3650	197.13	3,995.73	-5.25	Golfo Exportación SRW	6.0100	220.83	4,476.11
JUL9	5.4275	199.43	4,042.27	-4.75				



Los futuros de trigo rojo suave de CBOT registraron pérdidas por los avances del dólar. El mercado encuentra soporte por optimismo de que mejoren las exportaciones en la segunda mitad del ciclo y por la especulación sobre la reunión del 21 de diciembre en Rusia, donde pudiera haber noticias de limitantes a las exportaciones de trigo. Los precios del trigo en la Bolsa de París han subido a su mayor nivel desde agosto y los precios del trigo en el Mar Negro se encuentran en su mayor nivel del mes y hay problemas de calidad del trigo australiano y del trigo argentino. SovEcon reportó esta semana que las exportaciones de Rusia en diciembre pudieran caer en 35% versus las del año anterior por menores inventarios y clima severo.

**S O Y A**

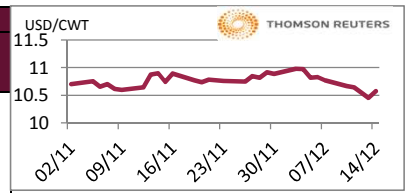
CIERRE	CHICAGO BOARD OF TRADE				MERCADO DE FISICOS			
	DOLARES POR BUSHEL	DOLARES POR TONELADA	PESOS POR TONELADA	VAR. DIA ANT. CTS. DLS./BUSHE	CONCEPTO	DOLARES POR BUSHEL	DOLARES POR TONELADA	PESOS POR TONELADA
JAN9	9.0050	330.88	6,706.71	-6.50	Kansas	8.7700	322.24	6,531.69
MAR9	9.1375	335.75	6,805.39	-6.75	Minneapolis	8.5900	315.63	6,397.63
MAY9	9.2700	340.61	6,904.08	-6.25	Golfo	9.2400	339.51	6,881.73
JUL9	9.3875	344.93	6,991.59	-6.25				



Los futuros de grano de soja de la bolsa de Chicago cayeron ante el informe del Buró Nacional de Estadísticas de China, la producción de frijol de soja subió 3.9% a 19.1 millones de t.m., cifra muy superior a los 15 millones que normalmente produce. Los precios recibieron soporte por el anuncio del USDA de la compra de 300,000 t.m. de frijol de soja por parte de China y 130,000 t.m. para destino desconocido. El total que ha comprado China en estos dos días es de 1.43 millones de t.m. La cifra es aún menor a los 5 millones que los analistas esperaban, es posible que en las próximas semanas se anuncien nuevas compras. El clima en Brasil es favorable, los analistas de ese país continúan previendo que de continuar así el país pudiera cosechar 128 a 130 millones de t.m., cifra que aumentaría aún más los inventarios finales mundiales.

**A R R O Z**

CIERRE	NEW YORK BOARD OF TRADE				MERCADO DE FISICOS			
	DOLARES POR CWT	DOLARES POR TONELADA	PESOS POR TONELADA	VAR. DIA ANT. CTS. DLS./CWT	CONCEPTO	DOLARES POR CWT	DOLARES POR TONELADA	PESOS POR TONELADA
JAN9	10.5750	233.14	4,725.61	12.50	Texas L. Grain	24.5000	540.13	10,948.23
MAR9	10.6900	235.67	4,777.00	8.00	Rice Lg 100% bkn		390.00	7,905.11
MAY9	10.8650	239.53	4,855.20	6.00	Rice Lg 5%Bkn VN		395.00	8,006.45
JUL9	11.0150	242.84	4,922.23	6.00	/ Precios semanales			



Los futuros de arroz de CBOT cerraron al alza ante la fuerza del índice del dólar. Las reservas de arroz de la India se mantuvieron en alrededor de 32.64 millones de toneladas (incluido un equivalente de arroz elaborado de alrededor de 26.657 millones de toneladas de arroz) en la reserva central hasta el 1 de diciembre de 2018, un aumento de aproximadamente 8% de un año a otro, según datos de la Food Corporation of India (FCI). De un mes a otro, las existencias de arroz de la India en la reserva central aumentaron aproximadamente un 19% desde los 27.35 millones de toneladas del 1 de noviembre de 2018.

FUENTE: CHICAGO BOARD OF TRADE (MAIZ, TRIGO, SOYA Y ARROZ), REUTERS.

FACTORES DE CONVERSION PARA MAIZ 39.36825 BUSHELS POR TONELADA, TRIGO Y SOYA 36.7437 BUSHELS POR TONELADA Y ARROZ 22.04622 CENTIWEIGHT POR TONELADA.

A FIN DE CONTAR CON EL ÚLTIMO DATO DE CIERRE DE LOS PRECIOS DE FISICOS, EL PRESENTE INFORME SE ACTUALIZA DESPUÉS DE LAS 16:00 HRS. ESTE DOCUMENTO HA SIDO ELABORADO POR ASERCA Y LA INFORMACION CONTENIDA HA SIDO OBTENIDA DE FUENTES QUE SE CONSIDERAN FIDELIDAD, CON EL FIN DE PROPORCIONAR INFORMACION ESTADISTICA Y GENERAL A LA FECHA DE LA EMISION DEL MISMO, POR LO QUE AL SER UN DOCUMENTO ES SOLO DE CARACTER INFORMATIVO, NO NOS HACEMOS RESPONSABLES DE CUALQUIER INTERPRETACION QUE DE ESTE SE HAGA.

## GANADO BOVINO

CIERRE	CHICAGO MERCANTIL EXCHANGE				MERCADO DE FÍSICOS				
CONTRATO	DOLARES POR LIBRA	DOLARES POR TONELADA	PESOS POR TONELADA	VAR. DIA ANT. CTS. DLS./LIBRA	CONCEPTO	DOLARES POR LIBRA	DOLARES POR TONELADA		PESOS POR TONELADA
<b>GANADO BOVINO EN PIE</b>					<b>CORTES DE CARNE</b>				
DEC8	1.1958	2,636.17	53,433.94	0.13	Caja Cortes CHOICE	1.8865	4,159.02	84,301.17	
FEB9	1.2240	2,698.45	54,696.33	-0.45	Caja Cortes SELECT	1.8371	4,050.11	82,093.65	
APR9	1.2450	2,744.75	55,634.75	-0.30					
JUN9	1.161	2,559.01	51,869.91	-0.33					
<b>GANADO BOVINO DE ENGORDA</b>					<b>INDICES</b>				
JAN9	1.476	3,253.47	65,946.17	-0.55	Índice CHOICE HWT	1.90	4,186.13	84,850.81	
MAR9	1.458	3,213.78	65,141.81	-0.33	Índice SELECT LWT	1.77	3,900.85	79,068.37	
APR9	1.463	3,224.26	65,354.07	-0.43					
MAY9	1.464	3,226.46	65,398.76	-0.38					

Los futuros de ganado bovino en pie del CME pierden por la amplia producción de carne que existe actualmente en Estados Unidos. Las ventas acumuladas para la exportación de carne de res de los EE.UU. en lo que va del año alcanzan las 896,800 toneladas, un 15.6% más con relación al ritmo del año pasado. El peso promedio de las canales de los novillos sacrificados en la semana que terminó en el 1° de diciembre fue de 899 libras, por debajo de las 902 libras obtenidas la semana previa y 0.44% menos con relación al peso de hace un año. El peso promedio semanal para esa semana de los últimos 5 años es de 903.06 libras.

## GANADO PORCINO

CIERRE	CHICAGO MERCANTIL EXCHANGE				MERCADO DE FÍSICOS			
CONTRATO	DOLARES POR LIBRA	DOLARES POR TONELADA	PESOS POR TONELADA	VAR. DIA ANT. CTS. DLS./LIBRA	CONCEPTO	DOLARES POR LIBRA	DOLARES POR TONELADA	
DEC8	0.5495	1,211.44	24,555.26	0.15	Rendimiento Magra 49-50%	0.5075	1,118.84	22,678.42
FEB9	0.6450	1,421.98	28,822.82	-0.33	Rendimiento Magra 51-52%	0.5257	1,158.97	23,491.72
APR9	0.7005	1,544.34	31,302.92	-0.30	Rendimiento Magra 53-54%	0.5431	1,197.33	24,269.26
MAY9	0.7578	1,670.55	33,861.23	0.00				

Los futuros de porcinos del CME cerraron mixtos ligeramente negativos. Se siguen presentando liquidación de posiciones largas, técnicamente el mercado presenta sobrecompra. Además, el mercado continúa absorbiendo la amplia producción de carne. Sin embargo, el precio físico ha incrementado los márgenes de utilidad de los empacadores y se mantienen en niveles altos, los brotes de fiebre porcina africana continúan incrementando en China y las ventas netas de exportación de EE.UU. fueron mejores durante la semana pasada. Las ventas acumuladas en lo que va del 2018 se estiman en 1.2 millones de t.m., un 6% más que el año pasado. A pesar de que los aranceles del 62% a la carne de cerdo importada de EE.UU. A China siguen vigentes, se empieza a ver un pequeño cambio en las compras. Además, estas fueron las ventas más altas hacia China y Hong Kong en aproximadamente 66 semanas.

## ALGODON

CIERRE	NEW YORK BOARD OF TRADE				MERCADO DE FÍSICOS			
CONTRATO	DOLARES POR LIBRA	DOLARES POR PACA (480 LIBRAS)	PESOS POR TONELADA	VAR. DIA ANT. CTS. DLS./LIBRA	CONCEPTO	DOLARES POR LIBRA	DOLARES POR PACA	
MAR9	0.7960	382.08	7,744.57	0.19	Promedio Nueva York	0.7498	359.90	7,295.07
MAY9	0.8067	387.22	7,848.67	0.24				
JUL9	0.8134	390.43	7,913.86	0.32				
OCT9	0.7842	376.42	7,629.76	0.32				

Los futuros de algodón del ICE cerraron al alza este viernes cuando las expectativas de un repunte en la demanda china compensaron las preocupaciones sobre la desaceleración del crecimiento económico mundial. Hay cierta esperanza de que la guerra comercial entre Estados Unidos y China se suavizaría con China comprando maíz y soya, comentó Tom Christiansen, director de Foresight Brokerage. Hay alguna esperanza de que el algodón se incluya en esto en breve. Las existencias de algodón certificadas totalizaron en 140,552 pacas, sin cambios con sesión anterior.

## CAFE

CIERRE	NEW YORK BOARD OF TRADE				MERCADO DE FÍSICOS			
CONTRATO	DOLARES POR LIBRA	DOLARES POR QUINTAL	PESOS POR TONELADA	VAR. DIA ANT. CTS. DLS./LIBRA	CONCEPTO	DOLARES POR LIBRA	DOLARES POR QUINTAL	
DEC8	0.9695	98.32	1,992.89	-1.85	Mexicano	1.0860	110.13	2,232.37
MAR9	1.0225	103.69	2,101.84	-1.85	Nueva York Arábica	1.3144	133.30	2,701.86
MAY9	1.0540	106.89	2,166.59	-1.80	Colombiano Arábica	1.3050	132.34	2,682.54
JUL9	1.0810	109.63	2,222.09	-1.80	Brasil Arábica	0.9700	98.37	1,993.92

Los futuros de café arábica del ICE cerraron a la baja este día, debido a la fortaleza del dólar y la baja del real, haciendo que los precios de los productos denominados en dólares sean más atractivos para los productores del mayor productor mundial, Brasil, y alentando potencialmente un repunte en las ventas comerciales. Los comerciantes dijeron que la gran cosecha en Vietnam, el principal productor de robusta, estaba manteniendo el mercado a la defensiva. Los futuros del café robusta terminan la semana con un descenso del 5.4% respecto a la semana anterior.

FUENTE: CHICAGO MERCANTILE EXCHANGE (GANADO), NEW YORK BOARD OF TRADE (CAFÉ, ALGODÓN), REUTERS. FACTORES DE CONVERSION PARA GANADO Y ALGODÓN 2,204.62 LIBRAS POR TONELADA, CAFÉ.100 LIBRAS POR QUINTAL.

\* LAS COTIZACIONES DE GANADO: BOVINO EN PIE (LIVE CATTLE), BOVINO DE ENGORDA (FEEDER CATTLE), PORCINO EN CANAL (LEAN HOGS).

A FIN DE CONTAR CON EL ÚLTIMO DATO DE CIERRE DE LOS PRECIOS DE FÍSICOS, EL PRESENTE INFORME SE ACTUALIZA DESPUÉS DE LAS 16:00 HRS. ESTE DOCUMENTO HA SIDO ELABORADO POR ASERCA Y LA INFORMACION CONTENIDA HA SIDO OBTENIDA DE FUENTES QUE SE CONSIDERAN FIDELIDAD, CON EL FIN DE PROPORCIONAR INFORMACION ESTADISTICA Y GENERAL A LA FECHA DE LA EMISION DEL MISMO, POR LO QUE AL SER UN DOCUMENTO ES SOLO DE CARACTER INFORMATIVO, NO NOS HACEMOS RESPONSABLES DE CUALQUIER INTERPRETACION QUE DE ESTE SE HAGA.