

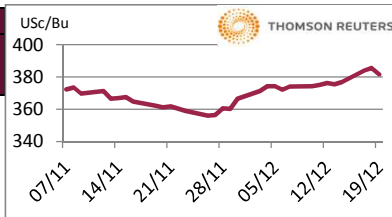


**ASERCA**  
**COORDINACION GENERAL DE ADMINISTRACION DE RIESGOS DE PRECIOS**  
**ANTES DIRECCION GENERAL DE OPERACIONES FINANCIERAS**  
**REPORTE DIARIO DEL COMPORTAMIENTO DEL MERCADO AGROPECUARIO INTERNACIONAL**

19 de diciembre de 2018

**M A I Z**

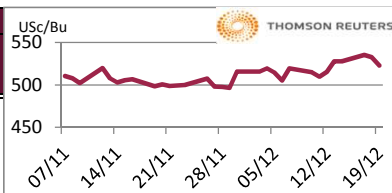
CIERRE	CHICAGO BOARD OF TRADE				MERCADO DE FISICOS			
	DOLARES POR BUSHEL	DOLARES POR TONELADA	PESOS POR TONELADA	VAR. DIA ANT. CTS. DLS./BUSHEL	CONCEPTO	DOLARES POR BUSHEL	DOLARES POR TONELADA	PESOS POR TONELADA
MAR9	3.8175	150.29	3,013.88	-3.75	Kansas Amarillo # 2	3.7525	147.73	2,962.56
MAY9	3.8975	153.44	3,077.04	-3.75	Kansas Blanco	3.8300	150.78	3,023.75
JUL9	3.9675	156.19	3,132.31	-3.25	Golfo Exportación Amarillo :	4.3000	169.28	3,394.81
SEP9	3.9825	156.78	3,144.15	-3.00				
DEC9	4.0250	158.46	3,177.70	-2.50				



Los futuros de maíz de Chicago cerraron a la baja este día por la influencia del trigo y de la soya y se encuentran en la parte baja del rango de precios que hemos tenido en las últimas semanas. La producción semanal de etanol tuvo muy poco cambio y se produjeron 1.05 millones de barriles por día en la semana pasada y los inventarios subieron en 983,000 barriles a 23.87 millones de barriles. El mercado estará al pendiente del reporte de ventas netas para exportación de mañana para saber cómo sigue la demanda por maíz americano. El pronóstico del clima en Argentina es favorable ya que se espera clima seco después de las fuertes lluvias que detuvieron la siembra esta semana, pero para principios de la siguiente semana regresarán las lluvias. En Brasil, se registraron lluvias en Santa Catarina y Paraná ayer y el resto de las zonas productoras tiene clima seco.

**T R I G O**

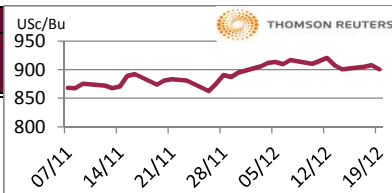
CIERRE	CHICAGO BOARD OF TRADE				MERCADO DE FISICOS			
	DOLARES POR BUSHEL	DOLARES POR TONELADA	PESOS POR TONELADA	VAR. DIA ANT. CTS. DLS./BUSHEL	CONCEPTO	DOLARES POR BUSHEL	DOLARES POR TONELADA	PESOS POR TONELADA
MAR9	5.2250	191.99	3,850.08	-10.25	Kansas HRW	6.2700	230.38	4,620.10
MAY9	5.2975	194.65	3,903.51	-9.50	Minneapolis 1DN5 15%	7.0200	257.94	5,172.74
JUL9	5.3700	197.31	3,956.93	-8.75	Golfo Exportación SRW	5.9800	219.73	4,406.41
SEP9	5.4475	200.16	4,014.03	-8.25				



Los futuros de trigo rojo suave de CBOT perdieron debido a que se reporta poco movimiento de barcos con trigo en Estados Unidos, lo que pudiera ser signo de una menor demanda con la reciente alza en el precio. Además, tomas de utilidades añaden presión a los precios. El mercado estará al pendiente del reporte de ventas netas para exportación ya que se necesita tener un alza en la demanda constante para tener soporte en los precios. El mercado pudiera tener más volatilidad dependiendo de la reunión entre el Ministro de Agricultura de Rusia y los exportadores y la posibilidad de restricciones a las exportaciones. El mercado se encuentra en una corrección técnica después de las fuertes alzas en las últimas semanas.

**S O Y A**

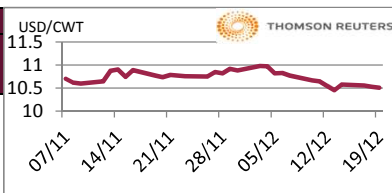
CIERRE	CHICAGO BOARD OF TRADE				MERCADO DE FISICOS			
	DOLARES POR BUSHEL	DOLARES POR TONELADA	PESOS POR TONELADA	VAR. DIA ANT. CTS. DLS./BUSHEL	CONCEPTO	DOLARES POR BUSHEL	DOLARES POR TONELADA	PESOS POR TONELADA
JAN9	9.0000	330.69	6,631.72	-7.75	Kansas	8.7300	320.77	6,432.77
MAR9	9.1300	335.47	6,727.51	-7.75	Minneapolis	8.5600	314.53	6,307.51
MAY9	9.2575	340.15	6,821.46	-8.25	Golfo	9.2500	339.88	6,815.94
JUL9	9.3775	344.56	6,909.89	-8.00				



Los futuros de grano de soya de Chicago generaron pérdidas este día por que China compró 1.199 millones de toneladas el día de hoy, sin embargo, las compras acumuladas son de 2.63 millones de toneladas, nivel menor que entre los 5 y 8 millones de toneladas que se hablaban la semana pasada. Asimismo, ayer en la Organización Mundial de Comercio, hubo discusiones entre China y Estados Unidos por las tarifas y el robo de propiedad intelectual y esto nos demuestra que las negociaciones serán difíciles. En Brasil, el clima mejoró y se reporta ya algo de cosecha temprana en Mato Grosso y con esto se refuerza la idea de que habrá oferta para exportar en enero y esto implica más competencia para Estados Unidos.

**A R R O Z**

CIERRE	NEW YORK BOARD OF TRADE				MERCADO DE FISICOS			
	DOLARES POR CWT	DOLARES POR TONELADA	PESOS POR TONELADA	VAR. DIA ANT. CTS. DLS./CWT	CONCEPTO	DOLARES POR CWT	DOLARES POR TONELADA	PESOS POR TONELADA
JAN9	10.5000	231.49	4,642.21	-3.00	Texas L. Grain	24.5000	540.13	10,831.83
MAR9	10.6200	234.13	4,695.27	-4.00	Rice Lg 100% bkn		390.00	7,821.06
MAY9	10.7900	237.88	4,770.42	-5.00	Rice Lg 5%Bkn VN		395.00	7,921.33
JUL9	10.9400	241.19	4,836.74	-5.00	/ Precios semanales			



Los futuros de arroz de Chicago cayeron este miércoles ante el reporte de la FED en aumentar sus tasas de interés en otros 25 puntos base. En tanto, las pérdidas fueron frenadas por la fuerza de los precios de petróleo y la caída del dólar. Las bases en Estados Unidos continúan fuertes y se espera que la demanda por el grano de EE.UU. siga siendo favorecedora. El Secretario de Agricultura de Filipinas pronostica que la producción de arroz en cáscara de 2019 será de alrededor de 20 millones de toneladas, en comparación con los 19.17 millones de toneladas estimados para 2018, informa Bloomberg. Se estima que la producción de 2018 caerá por debajo del objetivo de 19.4 millones de toneladas objetivo debido a los daños causados por los tifones. El gobierno apunta a aumentar el rendimiento promedio del arroz para 2020 a alrededor de 6 toneladas por hectárea para lograr la autosuficiencia en la producción de arroz.

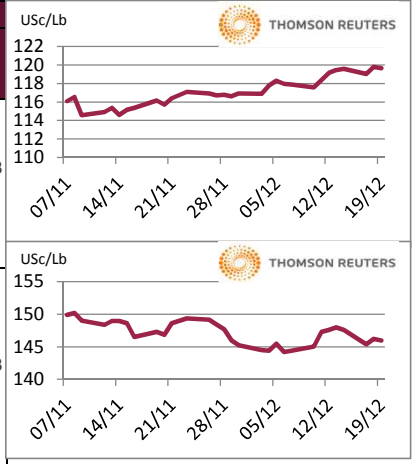
FUENTE: CHICAGO BOARD OF TRADE (MAIZ, TRIGO, SOYA Y ARROZ), REUTERS.

FACTORES DE CONVERSION PARA MAIZ 39.36825 BUSHELS POR TONELADA, TRIGO Y SOYA 36.7437 BUSHELS POR TONELADA Y ARROZ 22.04622 CENTIWEIGHT POR TONELADA.

A FIN DE CONTAR CON EL ÚLTIMO DATO DE CIERRE DE LOS PRECIOS DE FISICOS, EL PRESENTE INFORME SE ACTUALIZA DESPUÉS DE LAS 16:00 HRS. ESTE DOCUMENTO HA SIDO ELABORADO POR ASERCA Y LA INFORMACION CONTENIDA HA SIDO OBTENIDA DE FUENTES QUE SE CONSIDERAN FIDELIDAD, CON EL FIN DE PROPORCIONAR INFORMACION ESTADISTICA Y GENERAL A LA FECHA DE LA EMISION DEL MISMO, POR LO QUE AL SER UN DOCUMENTO ES SOLO DE CARACTER INFORMATIVO, NO NOS HACEMOS RESPONSABLES DE CUALQUIER INTERPRETACION QUE DE ESTE SE HAGA.

## GANADO BOVINO

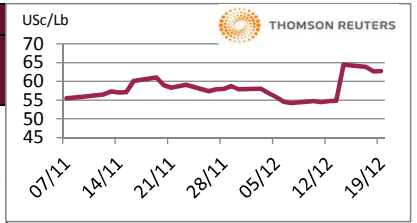
CIERRE	CHICAGO MERCANTIL EXCHANGE				MERCADO DE FÍSICOS			
CONTRATO	DOLARES POR LIBRA	DOLARES POR TONELADA	PESOS POR TONELADA	VAR. DIA ANT. CTS. DLS./LIBRA	CONCEPTO	DOLARES POR LIBRA	DOLARES POR TONELADA	PESOS POR TONELADA
<b>GANADO BOVINO EN PIE</b>					<b>CORTES DE CARNE</b>			
DEC8	1.1973	2,639.48	52,932.16	-0.05	Caja Cortes CHOICE	1.8992	4,187.01	83,966.38
FEB9	1.2225	2,695.15	54,048.50	-0.33	Caja Cortes SELECT	1.8664	4,114.70	82,516.25
APR9	1.2458	2,746.41	55,076.41	-0.03				
JUN9	1.159	2,555.71	51,252.12	0.03				
<b>GANADO BOVINO DE ENGORDA</b>					<b>INDICES</b>			
JAN9	1.462	3,223.15	64,637.14	-0.25	Índice CHOICE HWT	1.90	4,187.01	83,966.38
MAR9	1.443	3,180.72	63,786.07	-0.30	Índice SELECT LWT	1.80	3,965.23	79,518.71
APR9	1.448	3,192.29	64,018.18	-0.23				
MAY9	1.451	3,197.80	64,128.71	-0.23				



Los futuros de ganado bovino en pie del CME perdieron debido a que técnicamente el mercado se encuentra sobrecomprado. Mañana el mercado estará pendiente de la publicación del reporte mensual de "Ganado en engorda". De acuerdo con el consenso del mercado se espera que los bovinos colocados en corrales de engorda bajen 7% con relación a noviembre del año pasado. Esto reflejaría una disminución por tercer mes consecutivo en esta categoría. La comercialización de ganado para sacrificio se estima que subió 1% en noviembre y los inventarios totales de ganado podrían reflejar un incremento del 1.7%; si el consenso está en lo correcto sería el inventario más alto de los últimos 7 años.

## GANADO PORCINO

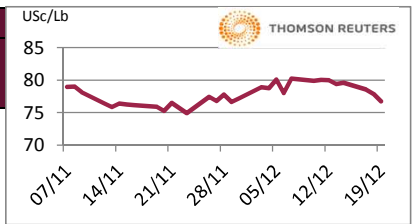
CIERRE	CHICAGO MERCANTIL EXCHANGE				MERCADO DE FÍSICOS			
CONTRATO	DOLARES POR LIBRA	DOLARES POR TONELADA	PESOS POR TONELADA	VAR. DIA ANT. CTS. DLS./LIBRA	CONCEPTO	DOLARES POR LIBRA	DOLARES POR TONELADA	PESOS POR TONELADA
FEB9	0.6270	1,382.30	27,720.58	0.05	Rendimiento Magra 49-50%	0.5028	1,108.48	22,229.52
APR9	0.6788	1,496.39	30,008.52	0.05	Rendimiento Magra 51-52%	0.5214	1,149.49	23,051.85
MAY9	0.7375	1,625.91	32,605.94	0.05	Rendimiento Magra 53-54%	0.5389	1,188.07	23,825.55
JUN9	0.8170	1,801.17	36,120.75	0.23				



Los futuros de porcinos del CME subieron este día por que el mercado ha estado a la expectativa de que China importe más carne de porcino de los EE.UU. por la disminución de su producción de carne porcina por los brotes de la fiebre porcina africana (FPA), pero las compras no se han materializado. Hay varios reportes que indican que China ha aumentado sus importaciones de carne de cerdo de Brasil debido a los brotes de FPA. Por ahora, la producción y la oferta de carne porcina en los EE.UU. han estado aumentando, y los futuros están manteniendo un sobreprecio importante con relación al precio en el mercado de físicos.

## ALGODON

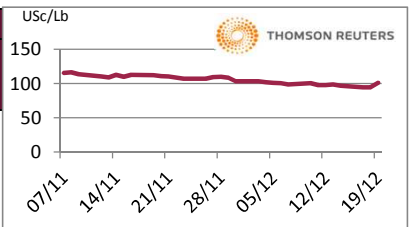
CIERRE	NEW YORK BOARD OF TRADE				MERCADO DE FÍSICOS			
CONTRATO	DOLARES POR LIBRA	DOLARES POR PACA (480 LIBRAS)	PESOS POR TONELADA	VAR. DIA ANT. CTS. DLS./LIBRA	CONCEPTO	DOLARES POR LIBRA	DOLARES POR PACA	PESOS POR TONELADA
MAR9	0.7671	368.21	7,384.04	-1.14	Promedio Nueva York	0.7342	352.42	7,067.35
MAY9	0.7801	374.45	7,509.18	-1.03				
JUL9	0.7913	379.82	7,616.99	-0.95				
OCT9	0.7678	368.54	7,390.78	-0.62				



Los futuros de algodón del ICE cerraron a la baja este miércoles, cayeron más del 1% a su nivel más bajo en casi 11 semanas, debido a la falta de demanda del principal consumidor de China, antes del informe semanal de ventas de exportación del Departamento de Agricultura de los Estados Unidos (USDA). La semana pasada, China realizó sus primeras compras importantes de soja en Estados Unidos, ya que los líderes de ambos países iniciaron una tregua de guerra comercial a principios de mes, lo que aumentó las expectativas de ventas de algodón. Las existencias de algodón certificadas totalizaron en 138,573 pacas de 480 lb, en comparación con 140,558 en la sesión anterior.

## CAFE

CIERRE	NEW YORK BOARD OF TRADE				MERCADO DE FÍSICOS			
CONTRATO	DOLARES POR LIBRA	DOLARES POR QUINTAL	PESOS POR TONELADA	VAR. DIA ANT. CTS. DLS./LIBRA	CONCEPTO	DOLARES POR LIBRA	DOLARES POR QUINTAL	PESOS POR TONELADA
MAR9	1.0085	102.27	2,051.02	1.45	Mexicano	1.0390	105.37	2,113.05
MAY9	1.0400	105.47	2,115.08	1.35	Nueva York Arábica	1.2744	129.24	2,591.79
JUL9	1.0680	108.31	2,172.02	1.40	Colombiano Arábica	1.2600	127.78	2,562.50
SEP9	1.0950	111.05	2,226.93	1.40	Brasil Arábica	0.9250	93.81	1,881.20



Los futuros de café arábica del ICE generaron ganancias por la debilidad del dólar, los incrementos en los precios del crudo y la fuerza del real brasileño. En su más reciente reporte, FO Licht ha revisado al alza su estimado para la cosecha mundial de café 2018-2019, a un récord de 176.2 millones de sacos de 60 kilos, un alza de 2.5%, o 1.4 millones de sacos respecto a su pronóstico inicial de 173.7 millones. Este nuevo estimado indicaría un incremento de 9.2% respecto al año cafetero anterior, el cual la compañía ubica en 161.3 millones de sacos. La producción de arábica es observada ahora subiendo a 110.2 millones de sacos respecto a los 97.2 millones del año pasado y 105.4 millones pronosticados anteriormente. La producción de robusta puede subir a un récord de 66.0 millones de sacos, un alza respecto a los 64.1 millones de sacos un año antes.

FUENTE: CHICAGO MERCANTILE EXCHANGE (GANADO), NEW YORK BOARD OF TRADE (CAFÉ, ALGODÓN), REUTERS. FACTORES DE CONVERSION PARA GANADO Y ALGODÓN 2.204.62 LIBRAS POR TONELADA, CAFE.100 LIBRAS POR QUINTAL.

\* LAS COTIZACIONES DE GANADO: BOVINO EN PIE (LIVE CATTLE), BOVINO DE ENGORDA (FEEDER CATTLE), PORCINO EN CANAL (LEAN HOGS).

A FIN DE CONTAR CON EL ÚLTIMO DATO DE CIERRE DE LOS PRECIOS DE FÍSICOS, EL PRESENTE INFORME SE ACTUALIZA DESPUÉS DE LAS 16:00 HRS. ESTE DOCUMENTO HA SIDO ELABORADO POR ASERCA Y LA INFORMACIÓN CONTENIDA HA SIDO OBTENIDA DE FUENTES QUE SE CONSIDERAN FIDELICIAS, CON EL FIN DE PROPORCIONAR INFORMACIÓN ESTADÍSTICA Y GENERAL A LA FECHA DE LA EMISIÓN DEL MISMO, POR LO QUE AL SER UN DOCUMENTO ES SOLO DE CARÁCTER INFORMATIVO, NO NOS HACEMOS RESPONSABLES DE CUALQUIER INTERPRETACIÓN QUE DE ESTE SE HAGA.