



ASERCA
COORDINACION GENERAL DE ADMINISTRACIÓN DE RIESGOS DE PRECIOS
ANTES DIRECCION GENERAL DE OPERACIONES FINANCIERAS
REPORTE DIARIO DEL COMPORTAMIENTO DEL MERCADO AGROPECUARIO INTERNACIONAL

15 de enero de 2019

M A I Z

CIERRE	CHICAGO BOARD OF TRADE				MERCADO DE FÍSICOS				Usc/Bu
	DOLARES POR BUSHEL	DOLARES POR TONELADA	PESOS POR TONELADA	VAR. DIA ANT. CTS. DLS./BUSHEL	CONCEPTO	DOLARES POR BUSHEL	DOLARES POR TONELADA	PESOS POR TONELADA	
MAR9	3.7125	146.15	2,778.55	-7.25	Kansas Amarillo # 2	3.7150	146.25	2,780.42	
MAY9	3.7975	149.50	2,842.16	-7.25	Kansas Blanco	3.9200	154.32	2,933.84	
JUL9	3.8750	152.55	2,900.17	-7.25	Golfo Exportación Amarillo	4.1400	162.98	3,098.50	
SEP9	3.9150	154.13	2,930.10	-6.50					
DEC9	3.9650	156.10	2,967.52	-5.75					

El mercado del maíz quedó pendiente del balance mensual que debiera sacar USDA, quedando así las noticias de la demanda por parte de los comerciantes en el mercado, por lo pronto analistas reportan la falta de noticias de nueva demanda de exportación. Los futuros de maíz cierran ligeramente a la baja, debido a la presencia de lluvias en Brasil que mejoran las condiciones de humedad en las zonas secas. Analistas advierten que a pesar de esto continúa la tendencia alcista. Las bases de maíz FOB cotizaron débiles en los EE.UU. la semana pasada, por lo que no hay novedades que redirijan al mercado.

T R I G O

CIERRE	CHICAGO BOARD OF TRADE				MERCADO DE FÍSICOS				Usc/Bu
	DOLARES POR BUSHEL	DOLARES POR TONELADA	PESOS POR TONELADA	VAR. DIA ANT. CTS. DLS./BUSHE	CONCEPTO	DOLARES POR BUSHEL	DOLARES POR TONELADA	PESOS POR TONELADA	
MAR9	5.1100	187.76	3,569.51	-3.25	Kansas HRW	6.2200	228.55	4,344.88	
MAY9	5.1600	189.60	3,604.44	-3.75	Minneapolis 1DNS 15%	6.8800	252.80	4,805.92	
JUL9	5.2050	191.25	3,635.87	-4.00	Golfo Exportación SRW	5.9600	218.99	4,163.27	
SEP9	5.2900	194.37	3,695.25	-3.75					

En sincronía con el mercado de granos, los precios del trigo también bajaron, pesando la nota de Rusia, con estimaciones de exportaciones de trigo de este país en 35 millones de t.m, misma nota que pudiera volverse alcista de efectuarse la reducción de exportaciones de dicho país. Pakistán, país que normalmente es importador de trigo tiene excedentes que van a exportar. Se esperan más tormentas de nieve en Europa y la región del Mar Negro que dan buena cobertura de nieve a los cultivos de invierno. Analistas señalan que en el corto y mediano plazo apunta a precios más altos. El mercado de trigo se vio mixto, en Kansas los futuros de trigo cerraron mixtos al igual que en Minneapolis.

S O Y A

CIERRE	CHICAGO BOARD OF TRADE				MERCADO DE FÍSICOS				Usc/Bu
	DOLARES POR BUSHEL	DOLARES POR TONELADA	PESOS POR TONELADA	VAR. DIA ANT. CTS. DLS./BUSHE	CONCEPTO	DOLARES POR BUSHEL	DOLARES POR TONELADA	PESOS POR TONELADA	
MAR9	8.9325	328.21	6,239.66	-10.25	Kansas	8.5000	312.32	5,937.54	
MAY9	9.0675	333.17	6,333.96	-10.50	Minneapolis	8.3300	306.08	5,818.79	
JUL9	9.1975	337.95	6,424.77	-10.25	Golfo	9.2400	339.51	6,454.46	
AUG9	9.2525	339.97	6,463.19	-10.00					

El mercado de granos se debilitó ligeramente, los gráficos del grano soya muestra el potencial alcista de este commodity, en la gráfica semanal. China puede comprar más productos de los EE.UU., solo que aún no hay detalle de esta información, lo que alimenta las expectativas del mercado, se comenta en el mercado que por otro lado China ya compró 5 millones de toneladas de compromisos, por lo que aún no hay noticias de más compras. Los futuros de grano soya cierran con pérdidas moderadas, en medio de datos sobre la molienda de frijol de soya en diciembre con más de 171 millones de bushels, cifra mayor a lo esperado. Avanza la cosecha en Brasil y esto también presiona a la baja a los precios; estimados privados apuntan a 115 millones de t.m. a 121 millones el tamaño de la cosecha. El estimado de Conab con poco menos de 119 millones de t.m.

A R R O Z

CIERRE	NEW YORK BOARD OF TRADE				MERCADO DE FÍSICOS				USD/CWT
	DOLARES POR CWT	DOLARES POR TONELADA	PESOS POR TONELADA	VAR. DIA ANT. CTS. DLS./CWT	CONCEPTO	DOLARES POR CWT	DOLARES POR TONELADA	PESOS POR TONELADA	
MAR9	10.3800	228.84	4,350.48	-20.50	Texas L. Grain	24.5000	540.13	10,268.47	
MAY9	10.5600	232.81	4,425.92	-22.50	Rice Lg 100% bkn		395.00	7,509.35	
JUL9	10.6950	235.78	4,482.50	-22.50	Rice Lg 5%Bkn VN		375.00	7,129.13	
SEP9	10.6350	234.46	4,457.35	-22.50					

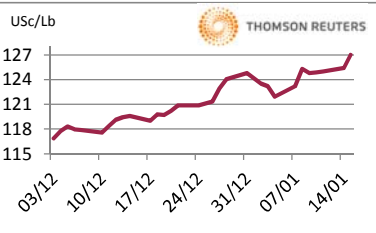
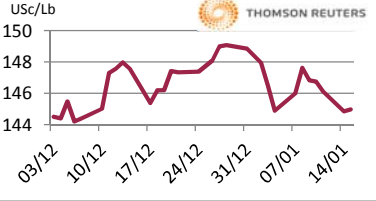
Los futuros de arroz cerraron nuevamente a la baja. Los gráficos semanales de este mercado muestran cotizaciones en ambos lados de la pizarra, en medio de un mercado físico débil, lo que también se refleja en los futuros. El nivel de las bases de este commodity se encuentran de forma general firmes, debido al aumento ligero de la demanda de arroz en medio de la poca oferta de los productores. No hay interés de venta en el mercado de físicos (EE.UU.) en este nivel de precios, son muy bajos para ellos. La idea de un repunte en la demanda está dando apoyo a los precios.

FUENTE: CHICAGO BOARD OF TRADE (MAIZ, TRIGO, SOYA Y ARROZ), REUTERS.

FACTORES DE CONVERSION PARA MAIZ 39.36825 BUSHELS POR TONELADA, TRIGO Y SOYA 36.7437 BUSHELS POR TONELADA Y ARROZ 22.04622 CENTIWEIGHT POR TONELADA.

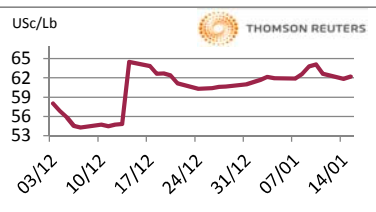
A FIN DE CONTAR CON EL ÚLTIMO DATO DE CIERRE DE LOS PRECIOS DE FÍSICOS, EL PRESENTE INFORME SE ACTUALIZA DESPUÉS DE LAS 16:00 HRS. ESTE DOCUMENTO HA SIDO ELABORADO POR ASERCA Y LA INFORMACION CONTENIDA HA SIDO OBTENIDA DE FUENTES QUE SE CONSIDERAN FIDELIGNAS, CON EL FIN DE PROPORCIONAR INFORMACION ESTADISTICA Y GENERAL A LA FECHA DE LA EMISION DEL MISMO, POR LO QUE AL SER UN DOCUMENTO ES SOLO DE CARACTER INFORMATIVO, NO NOS HACEMOS RESPONSABLES DE CUALQUIER NTERPRETACION QUE DE ESTE SE HAG.

GANADO BOVINO

CIERRE		CHICAGO MERCANTIL EXCHANGE				MERCADO DE FISICOS				Usc/Lb 
CONTRATO	DOLARES POR LIBRA	DOLARES POR TONELADA	PESOS POR TONELADA	VAR. DIA ANT. CTS. DLS./LIBRA	CONCEPTO	DOLARES POR LIBRA	DOLARES POR TONELADA	PESOS POR TONELADA		
GANADO BOVINO EN PIE					CORTES DE CARNE					
FEB9	1.2695	2,798.77	53,207.32	1.53	Caja Cortes CHOICE	1.8828	4,150.86	78,911.97		
APR9	1.2743	2,809.24	53,406.41	0.75	Caja Cortes SELECT	1.8645	4,110.51	78,144.98		
JUN9	1.1705	2,580.51	49,058.03	-0.13						
AUG9	1.136	2,505.00	47,622.55	-0.35						
GANADO BOVINO DE ENGORDA					INDICES					
JAN9	1.448	3,191.19	60,667.66	0.13	Índice CHOICE HWT	1.94	4,280.05	81,368.02		
MAR9	1.448	3,191.19	60,667.66	0.65	Índice SELECT LWT	1.86	4,101.70	77,977.33		
APR9	1.455	3,207.72	60,982.00	0.55						
MAY9	1.455	3,208.27	60,992.48	0.50						

Los futuros de ganado cerraron mixtos consolidando en los niveles más altos del contrato. El contrato febrero tocó un nuevo precio máximo, pero cerró en \$125.50 dls/cwt con una ganancia de 42¢. La tendencia se mantiene alcista, aun cuando la producción de ganado y carne de res es mayor. El mercado encontró soporte por el alza en el precio físico del ganado en pie. Sin embargo, el mercado se encuentra sobrecomprado y los primeros meses del año tiende a disminuir la demanda de carne de res, lo cual podría poner un freno al alza.

GANADO PORCINO

CIERRE		CHICAGO MERCANTIL EXCHANGE				MERCADO DE FISICOS				Usc/Lb 
CONTRATO	DOLARES POR LIBRA	DOLARES POR TONELADA	PESOS POR TONELADA	VAR. DIA ANT. CTS. DLS./LIBRA	CERDO EN CANAL	DOLARES POR LIBRA	DOLARES POR TONELADA	PESOS POR TONELADA		
FEB9	0.6215	1,370.17	26,048.33	0.30	Rendimiento Magra 49-50%	0.5335	1,176.16	22,360.07		
APR9	0.6695	1,475.99	28,060.10	0.13	Rendimiento Magra 51-52%	0.5520	1,216.95	23,135.44		
MAY9	0.7198	1,586.78	30,166.18	-0.20	Rendimiento Magra 53-54%	0.5695	1,255.53	#####		
JUN9	0.7865	1,733.93	32,963.81	-0.28						

Los futuros de porcino cerraron mixtos, con los más cercanos con soporte. El interés abierto continúa disminuyendo en forma muy significativa debido a la liquidación de contratos largos (de compra) durante las dos últimas semanas. La falta de reportes sobre las exportaciones de los EUA debido al cierre parcial del gobierno de los EUA y al débil tono de los valores de la carne de cerdo en China han desencadenado la liquidación de contratos largos. Mientras que los valores de carne de cerdo en China están bajos debido a la época del año, parte de la debilidad de los precios se debe al impacto de la salida del negocio de los pequeños poricultores en el corto plazo así, como a las pérdidas debido a los brotes de fiebre porcina africana (FPA) que se empiezan a sumar. La secretaría de agricultura de China estima que China ha sacrificado 916,000 cerdos debido a los más de 100 brotes de FPA en 24 provincias. Los oficiales chinos afirman que los brotes son esporádicos y que la enfermedad no se está diseminando. La tendencia de liquidación de contratos largos empezó la semana pasada y continuó ayer con los futuros para marranos para febrero empujando a la baja y llegando a marcar el nivel más bajo de los últimos 5 días, y los futuros para marranos para junio cayendo fuertemente y marcando su nivel más bajo desde el 23 de octubre.

ALGODON

CIERRE		NEW YORK BOARD OF TRADE				MERCADO DE FISICOS				Usc/Lb 
CONTRATO	DOLARES POR LIBRA	DOLARES POR PACA (480 LIBRAS)	PESOS POR TONELADA	VAR. DIA ANT. CTS. DLS./LIBRA	CONCEPTO	DOLARES POR LIBRA	DOLARES POR PACA	PESOS POR TONELADA		
MAR9	0.7236	347.33	6,603.05	-0.63	Promedio Nueva York	0.6842	328.42	6,243.52		
MAY9	0.7372	353.86	6,727.16	-0.79						
JUL9	0.7489	359.47	6,833.92	-0.90						
OCT9	0.7374	353.95	6,728.98	-0.88						

Los futuros de algodón cerraron ligeramente a la baja. La producción mundial y la demanda aún se encuentran bajistas, debido al mal clima en las zonas más importantes de este cultivo en alrededor del mundo, incluyendo a la India, Pakistán y Australia. China está presentando problemas en el desarrollo de su cultivo debido al clima también, por lo que se ha visto forzado a importar algodón este año. La demanda de algodón de los EE.UU. aún luce decepcionante, ya que China no ha comprado a los EE.UU., al dirigirse a otros mercados como India.

CAFE

CIERRE		NEW YORK BOARD OF TRADE				MERCADO DE FISICOS				Usc/Lb 
CONTRATO	DOLARES POR LIBRA	DOLARES POR QUINTAL	PESOS POR TONELADA	VAR. DIA ANT. CTS. DLS./LIBRA	CONCEPTO	DOLARES POR LIBRA	DOLARES POR QUINTAL	PESOS POR TONELADA		
MAR9	1.0130	102.73	1,953.02	-1.45	Mexicano	1.0825	109.78	2,087.01		
MAY9	1.0455	106.03	2,015.68	-1.70	Nueva York Arábica	1.3144	133.30	2,534.11		
JUL9	1.0735	108.87	2,069.66	-1.80	Colombiano Arábica	1.2925	131.08	2,491.88		
SEP9	1.1025	111.81	2,125.57	-1.80	Brasil Arábica	0.9575	97.10	1,846.02		

Los futuros de café de la variedad arábica en Nueva York, cierran con números negativos los de mayor referencia. Los especuladores apuestan a ambos lados del tablero, en tanto el mercado de físicos se mantiene sin mucho movimiento. La cosecha en Brasil comienza en Brasil y, se estima una producción de 63.7 millones de sacos. Asimismo, se habla de que la próxima cosecha podría ser de poco más de 58 millones de sacos. Esta es la principal razón de precios bajos por el momento. El fenómeno del Niño se estima para las áreas de cultivo en Brasil que pudiera ser afectado por clima más seco, afectando así la producción esperada. Muchas reas tienen sequía ahora y el pronóstico apunta a mayor clima seco, lo cual es bueno para la cosecha ahora, pero negativo para la próxima cosecha.

FUENTE: CHICAGO MERCANTILE EXCHANGE (GANADO), NEW YORK BOARD OF TRADE (CAFÉ, ALGODÓN), REUTERS. FACTORES DE CONVERSION PARA GANADO Y ALGODÓN 2,204.62 LIBRAS POR TONELADA, CAFÉ 100 LIBRAS POR QUINTAL

* LAS COTIZACIONES DE GANADO: BOVINO EN PIE (LIVE CATTLE), BOVINO DE ENGORDA (FEEDER CATTLE), PORCINO EN CANAL (LEAN HOGS).

A FIN DE CONTAR CON EL ÚLTIMO DATO DE CIERRE DE LOS PRECIOS DE FISICOS, EL PRESENTE INFORME SE ACTUALIZA DESPUÉS DE LAS 16:00 HRS. ESTE DOCUMENTO HA SIDO ELABORADO POR ASERCA Y LA INFORMACION CONTENIDA HA SIDO OBTENIDA DE FUENTES QUE SE CONSIDERAN FIDELIDAD, CON EL FIN DE PROPORCIONAR INFORMACION ESTADISTICA Y GENERAL A LA FECHA DE LA EMISION DEL MISMO, POR LO QUE AL SER UN DOCUMENTO ES SOLO DE CARACTER INFORMATIVO, NO NOS HACEMOS RESPONSABLES DE CUALQUIER INTERPRETACION QUE DE ESTE SE HAGA.