

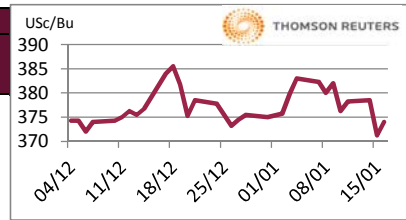


ASERCA
COORDINACION GENERAL DE ADMINISTRACIÓN DE RIESGOS DE PRECIOS
ANTES DIRECCION GENERAL DE OPERACIONES FINANCIERAS
REPORTE DIARIO DEL COMPORTAMIENTO DEL MERCADO AGROPECUARIO INTERNACIONAL

16 de enero de 2019

M A I Z

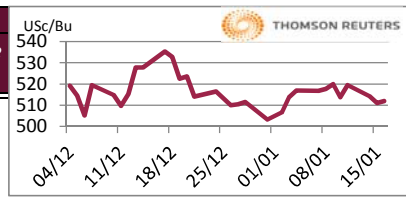
CIERRE	CHICAGO BOARD OF TRADE				MERCADO DE FISICOS			USc/Bu
	CONTRATO	DOLARES POR BUSHEL	DOLARES POR TONELADA	PESOS POR TONELADA	VAR. DIA ANT. CTS. DLS./BUSHEL	CONCEPTO	DOLARES POR BUSHEL	
MAR9	3.7400	147.24	2,791.99	2.75	Kansas Amarillo # 2	3.6725	144.58	2,741.60
MAY9	3.8225	150.49	2,853.57	2.50	Kansas Blanco	3.8600	151.96	2,881.57
JUL9	3.9000	153.54	2,911.43	2.50	Golfo Exportación Amarillo :	4.0700	160.23	3,038.34
SEP9	3.9375	155.01	2,939.42	2.25				
DEC9	3.9925	157.18	2,980.48	2.75				



Los futuros de maíz se consolidan este miércoles en la bolsa de Chicago, apoyado por compras de oportunidad, debido a los mínimos de seis semanas que experimentó el mercado. Esto genera una demanda renovada a nivel mundial. Analistas destacan el interés abierto en opciones call de ayer que podría reflejar el sentimiento de cautela en el mercado sobre este movimiento y su potencial de revertirse si las condiciones climáticas no dan un cambio para mejor en Sudamérica y China. Los futuros del etanol bajaron a mínimos de dos semanas esta mañana después de que el reporte semanal de etanol mostrara una mayor producción y unos mayores inventarios en la semana terminada el 11 de enero.

T R I G O

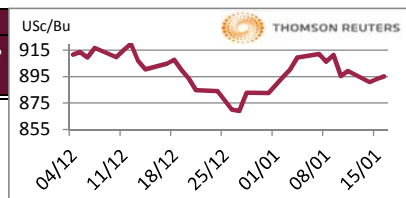
CIERRE	CHICAGO BOARD OF TRADE				MERCADO DE FISICOS			USc/Bu
	CONTRATO	DOLARES POR BUSHEL	DOLARES POR TONELADA	PESOS POR TONELADA	VAR. DIA ANT. CTS. DLS./BUSHEL	CONCEPTO	DOLARES POR BUSHEL	
MAR9	5.1250	188.31	3,570.86	1.50	Kansas HRW	6.2200	228.55	4,333.80
MAY9	5.1800	190.33	3,609.18	2.00	Minneapolis 1DNS 15%	6.8800	252.80	4,793.66
JUL9	5.2300	192.17	3,644.02	2.50	Golfo Exportación SRW	5.9300	217.89	4,131.74
SEP9	5.3150	195.29	3,703.24	2.50				



Los futuros del trigo también se recuperaron este día en la bolsa de Chicago, después de haber alcanzado un mínimo de dos semanas ayer, aunque el interés de compra literal evaporó al cierre y los precios cerraron muy debajo del máximo del día. Analistas comentan que las bases en Estados Unidos han subido un poco en los últimos días, lo que pudiera significar un alza en la demanda. Aun así, la falta de confirmación de ventas americanas por el cierre del USDA afecta al mercado.

S O Y A

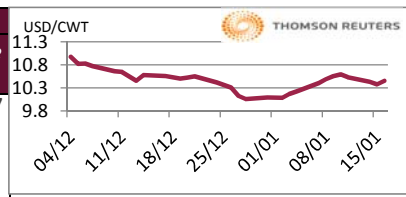
CIERRE	CHICAGO BOARD OF TRADE				MERCADO DE FISICOS			USc/Bu
	CONTRATO	DOLARES POR BUSHEL	DOLARES POR TONELADA	PESOS POR TONELADA	VAR. DIA ANT. CTS. DLS./BUSHEL	CONCEPTO	DOLARES POR BUSHEL	
MAR9	8.9450	328.67	6,232.45	1.25	Kansas	8.5000	312.32	5,922.40
MAY9	9.0800	333.63	6,326.51	1.25	Minneapolis	8.3300	306.08	5,803.95
JUL9	9.2075	338.32	6,415.35	1.00	Golfo	9.1200	335.10	6,354.38
AUG9	9.2600	340.25	6,451.93	0.75				



Los futuros del complejo soya al igual que el trigo se recuperaron este día después de la caída de ayer. Las preocupaciones sobre una prolongada guerra comercial entre Washington y Beijing sacudieron los mercados ayer, provocando ventas basadas en gráficos que aceleraron las pérdidas y sacaron a los mercados de granos de los recientes estrechos rangos de negociación. El pronóstico del clima en Brasil que muestra más lluvias en la parte centro y norte en los siguientes días es un factor que sigue de cerca el mercado. Conforme avance la cosecha en Brasil, habrá más competencia para el frijol y pasta de soya de Estados Unidos.

A R R O Z

CIERRE	NEW YORK BOARD OF TRADE				MERCADO DE FISICOS			USD/CWT
	CONTRATO	DOLARES POR CWT	DOLARES POR TONELADA	PESOS POR TONELADA	VAR. DIA ANT. CTS. DLS./CWT	CONCEPTO	DOLARES POR CWT	
MAR9	10.4650	230.71	4,374.91	8.50	Texas L. Grain	24.5000	540.13	10,242.27
MAY9	10.6350	234.46	4,445.98	7.50	Rice Lg 100% bkn		395.00	7,490.19
JUL9	10.7850	237.77	4,508.69	9.00	Rice Lg 5%Bkn VN		375.00	7,110.94
SEP9	10.7250	236.45	4,483.61	9.00	/ Precios semanales			



Los futuros de porcino, cerraron con soporte. El tono del mercado se fortaleció, la preocupación de que la actividad adicional de compra no pudiera o no estuviera dispuesta a moverse al complejo, hizo que los contratos de verano se debilitaran. No se sabe aún cuánto soporte tendrán los operadores para mover los precios al alza, dada la proyección de una sólida oferta en el complejo y la creciente incertidumbre sobre la demanda de verano.

FUENTE: CHICAGO BOARD OF TRADE (MAIZ, TRIGO, SOYA Y ARROZ), REUTERS.

FACTORES DE CONVERSION PARA MAIZ 39.36825 BUSHELS POR TONELADA, TRIGO Y SOYA 36.7437 BUSHELS POR TONELADA Y ARROZ 22.04622 CENTIWEIGHT POR TONELADA.

A FIN DE CONTAR CON EL ÚLTIMO DATO DE CIERRE DE LOS PRECIOS DE FÍSICOS, EL PRESENTE INFORME SE ACTUALIZA DESPUÉS DE LAS 16:00 HRS. ESTE DOCUMENTO HA SIDO ELABORADO POR ASERCA Y LA INFORMACION CONTENIDA HA SIDO OBTENIDA DE FUENTES QUE SE CONSIDERAN FIDELIGNAS, CON EL FIN DE PROPORCIONAR INFORMACION ESTADISTICA Y GENERAL A LA FECHA DE LA EMISION DEL MISMO, POR LO QUE AL SER UN DOCUMENTO ES SOLO DE CARACTER INFORMATIVO, NO NOS HACEMOS RESPONSABLES DE CUALQUIER NTERPRETACION QUE DE ESTE SE HAGA.

GANADO BOVINO

CIERRE	CHICAGO MERCANTIL EXCHANGE				MERCADO DE FÍSICOS					
CONTRATO	DOLARES POR LIBRA	DOLARES POR TONELADA	PESOS POR TONELADA	VAR. DIA ANT. CTS. DLS./LIBRA	CONCEPTO	DOLARES POR LIBRA	DOLARES POR TONELADA	PESOS POR TONELADA	USc/Lb	
GANADO BOVINO EN PIE					CORTES DE CARNE					
FEB9	1.2783	2,818.06	53,437.38	0.88	Caja Cortes CHOICE	1.9246	4,243.01	80,458.11		
APR9	1.2773	2,815.85	53,395.57	0.30	Caja Cortes SELECT	1.8740	4,131.46	78,342.77		
JUN9	1.1750	2,590.43	49,121.00	0.45						
AUG9	1.139	2,511.06	47,616.02	0.28						
GANADO BOVINO DE ENGORDA					INDICES					
JAN9	1.438	3,169.69	60,105.29	-0.80	Índice CHOICE HWT	1.94	4,282.25	81,202.24		
MAR9	1.447	3,190.09	60,491.99	-0.08	Índice SELECT LWT	1.86	4,106.33	77,866.19		
APR9	1.456	3,208.82	60,847.33	0.05						
MAY9	1.458	3,214.34	60,951.85	0.25						

Los futuros de bovino, cerraron positivos a nuevos niveles altos de contrato, con operadores enfocados en reafirmar la demanda a corto plazo, los contratos cercanos pudieron aferrarse al soporte limitado de compra y cerrar en nuevos niveles altos. La falta de actividad de seguimiento de compra es preocupante de acuerdo a analistas, lo que dejó los contratos de la segunda mitad de 2019 a la baja en el momento de cierre. El soporte general sigue siendo generado por la fuerza en los futuros cercanos de ganado gordo.

GANADO PORCINO

CIERRE	CHICAGO MERCANTIL EXCHANGE				MERCADO DE FÍSICOS				
CONTRATO	DOLARES POR LIBRA	DOLARES POR TONELADA	PESOS POR TONELADA	VAR. DIA ANT. CTS. DLS./LIBRA	CERDO EN CANAL	DOLARES POR LIBRA	DOLARES POR TONELADA	PESOS POR TONELADA	USc/Lb
FEB9	0.6005	1,323.87	25,103.97	-2.10	Rendimiento Magra 49-50%	0.5384	1,186.97	22,507.87	
APR9	0.6508	1,434.66	27,204.67	-1.88	Rendimiento Magra 51-52%	0.5569	1,227.75	23,281.26	
MAY9	0.7083	1,561.42	29,608.47	-1.15	Rendimiento Magra 53-54%	0.5744	1,266.33	24,012.85	
JUN9	0.7818	1,723.46	32,681.14	-0.48					

Los futuros de porcino, cerraron con soporte. El tono del mercado se fortaleció, la preocupación de que la actividad adicional de compra no pudiera o no estuviera dispuesta a moverse al complejo, hizo que los contratos de verano se debilitaran. No se sabe aún cuánto soporte tendrán los operadores para mover los precios al alza, dada la proyección de una sólida oferta en el complejo y la creciente incertidumbre sobre la demanda de verano.

ALGODÓN

CIERRE	NEW YORK BOARD OF TRADE				MERCADO DE FÍSICOS				
CONTRATO	DOLARES POR LIBRA	DOLARES POR PACA (480 LIBRAS)	PESOS POR TONELADA	VAR. DIA ANT. CTS. DLS./LIBRA	CONCEPTO	DOLARES POR LIBRA	DOLARES POR PACA	PESOS POR TONELADA	USc/Lb
MAR9	0.7327	351.70	6,669.04	0.91	Promedio Nueva York	0.6842	328.42	6,227.59	
MAY9	0.7454	357.79	6,784.63	0.82					
JUL9	0.7571	363.41	6,891.12	0.82					
OCT9	0.7456	357.89	6,786.45	0.82					

Los futuros de algodón cerraron con apoyo este miércoles en la bolsa de Nueva York. El dólar está dando apoyo a este commodity, en medio de una liquidación de posiciones de especuladores. Los precios no sufren grandes cambios, se mantienen en el mismo rango de operación. La producción y la oferta mundial se mantiene aún baja debido principalmente al factor clima que ya hemos comentado en estos días. La demanda de algodón de EE.UU. es pobre, enfrentándose a una demanda de algodón del mercado turco. La calidad del algodón en este país vecino del norte preocupa aunado a los precios bajos.

CAFÉ

CIERRE	NEW YORK BOARD OF TRADE				MERCADO DE FÍSICOS				
CONTRATO	DOLARES POR LIBRA	DOLARES POR QUINTAL	PESOS POR TONELADA	VAR. DIA ANT. CTS. DLS./LIBRA	CONCEPTO	DOLARES POR LIBRA	DOLARES POR QUINTAL	PESOS POR TONELADA	USc/Lb
MAR9	1.0240	103.85	1,969.19	1.10	Mexicano	1.0680	108.31	2,053.80	
MAY9	1.0555	107.04	2,029.77	1.00	Nueva York Arábica	1.3019	132.03	2,503.60	
JUL9	1.0825	109.78	2,081.69	0.90	Colombiano Arábica	1.2875	130.57	2,475.91	
SEP9	1.1105	112.62	2,135.53	0.80	Brasil Arábica	0.9525	96.60	1,831.69	

Los futuros de café también cierran con soporte, principalmente por el movimiento a la baja del dólar estadounidense. Los operadores reportan el día como falto de movimiento. Los estimados de la producción de Brasil oscilan en el mercado entre los 58 a 63.7 millones de sacos de 60 kg. Por su parte Vietnam, se encuentra, muy activo en su cosecha, se estima una producción de 30 millones de sacos de 60 kg. La cosecha en ambos países productores del aromático está a punto de terminarse en las próximas semanas.

FUENTE: CHICAGO MERCANTILE EXCHANGE (GANADO), NEW YORK BOARD OF TRADE (CAFÉ, ALGODÓN), REUTERS. FACTORES DE CONVERSION PARA GANADO Y ALGODÓN 2,204.62 LIBRAS POR TONELADA, CAFÉ:100 LIBRAS POR QUINTAL.

* LAS COTIZACIONES DE GANADO: BOVINO EN PIE (LIVE CATTLE), BOVINO DE ENGORDA (FEEDER CATTLE), PORCINO EN CANAL (LEAN HOGS).

A FIN DE CONTAR CON EL ÚLTIMO DATO DE CIERRE DE LOS PRECIOS DE FÍSICOS, EL PRESENTE INFORME SE ACTUALIZA DESPUÉS DE LAS 16:00 HRS. ESTE DOCUMENTO HA SIDO ELABORADO POR ASERCA Y LA INFORMACIÓN CONTENIDA HA SIDO OBTENIDA DE FUENTES QUE SE CONSIDERAN FIDELIDAD, CON EL FIN DE PROPORCIONAR INFORMACIÓN ESTADÍSTICA Y GENERAL A LA FECHA DE LA EMISIÓN DEL MISMO, POR LO QUE AL SER UN DOCUMENTO ES SOLO DE CARÁCTER INFORMATIVO, NO NOS HACEMOS RESPONSABLES DE CUALQUIER INTERPRETACIÓN QUE DE ESTE SE HAGA.