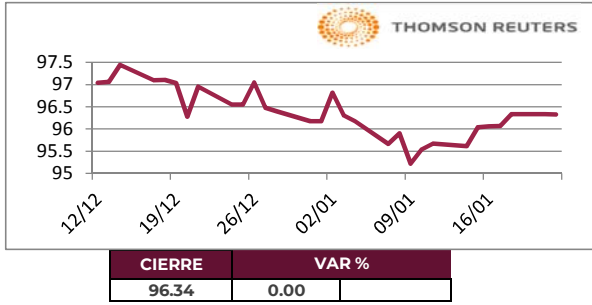


**INDICE DOLAR AMERICANO**



CONCEPTO	CIERRE	VAR %
DJ INDU AVERAGE (.DJI) / CBOT	24,286.08	-1.70
MEXICO BOLSA INDEX	43,671.15	-0.81
PETROLEO MEZCLA MEXICANA */	54.14	
TIPO DE CAMBIO 48 hrs. **/	COMPRA 19.1710	VENTA 19.1755

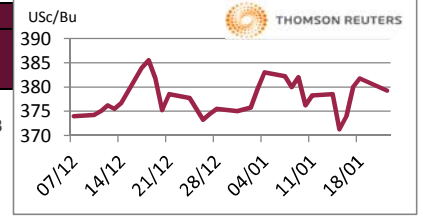
\*/ Dólares por barril. Estimado informativo. Dato día anterior.

PEMEX emite la cotización diaria pública a las 6:00 PM.

\*\*/ Pesos por dólar.

**M A I Z**

CIERRE	CHICAGO BOARD OF TRADE				MERCADO DE FISICOS				
	CONTRATO	DOLARES POR BUSHEL	DOLARES POR TONELADA	PESOS POR TONELADA	VAR. DIA ANT. CTS. DLS./BUSHEL	CONCEPTO	DOLARES POR BUSHEL	DOLARES POR TONELADA	PESOS POR TONELADA
MAR9	3.7900	149.21	2,861.09		-2.75	Kansas Amarillo # 2	3.7775	148.71	2,851.66
MAY9	3.8725	152.45	2,923.37		-2.75	Kansas Blanco	3.9300	154.72	2,966.78
JUL9	3.9500	155.50	2,981.88		-2.25	Golfo Exportación Amarillo #	4.2200	166.13	3,185.70
SEP9	3.9700	156.29	2,996.98		-2.75				
DEC9	4.0075	157.77	3,025.29		-3.00				



Los futuros de granos fueron golpeados por las expectativas negativas económicas, debido a una mayor aversión al riesgo por los estimados de menor crecimiento a nivel mundial, el panorama incierto del Brexit y por la baja en el petróleo, los indicadores se debilitaron, incluyendo al dólar. Los futuros de maíz cayeron hoy a mínimos de sesión en la Bolsa de Chicago debido a reportes de que el gobierno de Donald Trump rechazó una oferta de China para llevar adelante negociaciones comerciales preparatorias, dijeron operadores.

**T R I G O**

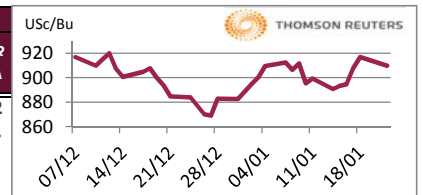
CIERRE	CHICAGO BOARD OF TRADE				MERCADO DE FISICOS				
	CONTRATO	DOLARES POR BUSHEL	DOLARES POR TONELADA	PESOS POR TONELADA	VAR. DIA ANT. CTS. DLS./BUSHEL	CONCEPTO	DOLARES POR BUSHEL	DOLARES POR TONELADA	PESOS POR TONELADA
MAR9	5.2125	191.53	3,672.62		3.50	Kansas HRW	6.2200	228.55	4,382.48
MAY9	5.2700	193.64	3,713.13		3.50	Minneapolis 1DNS 15%	6.8800	252.80	4,847.50
JUL9	5.3275	195.75	3,753.64		4.00	Golfo Exportación SRW	6.0400	221.93	4,255.66
SEP9	5.4125	198.88	3,813.53		4.50				



Los futuros de trigo recortan ganancias debido a las pérdidas en los mercados de maíz y de soya, mismas que habían ganado por el aumento de los precios al contado en Rusia. Los futuros del trigo cerraron al alza debido a que se presentan mayores precios de exportación en Rusia y Ucrania y por expectativas de una mayor demanda por trigo americano. En Rusia siguen los rumores sobre control de precios domésticos y en Ucrania sobre una oferta reducida de trigo molinero para exportación.

**S O Y A**

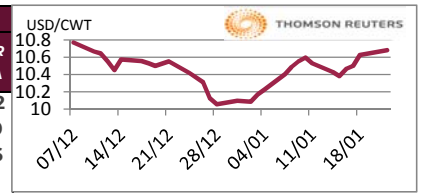
CIERRE	CHICAGO BOARD OF TRADE				MERCADO DE FISICOS				
	CONTRATO	DOLARES POR BUSHEL	DOLARES POR TONELADA	PESOS POR TONELADA	VAR. DIA ANT. CTS. DLS./BUSHEL	CONCEPTO	DOLARES POR BUSHEL	DOLARES POR TONELADA	PESOS POR TONELADA
MAR9	9.0925	334.09	6,406.38		-7.50	Kansas	8.5000	312.32	5,988.92
MAY9	9.2275	339.05	6,501.50		-7.25	Minneapolis	8.3300	306.08	5,869.14
JUL9	9.3575	343.83	6,593.10		-6.75	Golfo	9.3500	343.55	6,587.81
AUG9	9.4100	345.76	6,630.09		-6.50				



Los futuros de soya, en sincronía con los mercados bursátiles estadounidenses, profundizaron sus pérdidas y el dólar se debilitó frente al yen después del reporte de Financial Times, debido a las preocupaciones de que la guerra comercial entre las dos mayores economías del mundo continuará y finalmente dañará a la economía global. Los futuros de la soya para marzo en la Bolsa de Chicago cayeron 7 centavos a 9.0975 dólares por bushel.

**A R R O Z**

CIERRE	NEW YORK BOARD OF TRADE				MERCADO DE FISICOS				
	CONTRATO	DOLARES POR CWT	DOLARES POR TONELADA	PESOS POR TONELADA	VAR. DIA ANT. CTS. DLS./CWT	CONCEPTO	DOLARES POR CWT	DOLARES POR TONELADA	PESOS POR TONELADA
MAR9	10.6500	234.79	4,502.26		2.50	Texas L. Grain	24.5000	540.13	10,357.32
MAY9	10.8350	238.87	4,580.47		4.00	Rice Lg 100% bkn		400.00	7,670.20
JUL9	10.9650	241.74	4,635.43		3.00	Rice Lg 5%Bkn VN		365.00	6,999.06
SEP9	10.9050	240.41	4,610.06		3.00	/ Precios semanales			



Los futuros de arroz sin descascarar cierran con soporte este día en la bolsa de Chicago, a diferencia del resto de los mercados de Commodities. En parte debido al cambio de enero a marzo en los gráficos de continuación semanales y, por otra parte, parece haber demanda en el mercado a precios más bajos. Las gráficas semanales muestran que los futuros están cerca de áreas de fuerte resistencia, y el tono tranquilo en el mercado de contado está reflejando la falta de interés de los agricultores en vender.

FUENTE: CHICAGO BOARD OF TRADE (MAIZ, TRIGO, SOYA Y ARROZ), REUTERS.

FACTORES DE CONVERSION PARA MAIZ 39.36825 BUSHELS POR TONELADA, TRIGO Y SOYA 36.7437 BUSHELS POR TONELADA Y ARROZ 22.04622 CENTIWEIGHT POR TONELADA.

A FIN DE CONTAR CON EL ÚLTIMO DATO DE CIERRE DE LOS PRECIOS DE FISICOS, EL PRESENTE INFORME SE ACTUALIZA DESPUÉS DE LAS 16:00 HRS. ESTE DOCUMENTO HA SIDO ELABORADO POR ASERCA Y LA INFORMACION CONTENIDA HA SIDO OBTENIDA DE FUENTES QUE SE CONSIDERAN FIDEDIGNAS, CON EL FIN DE PROPORCIONAR INFORMACION ESTADISTICA Y GENERAL A LA FECHA DE LA EMISION DEL MISMO, POR LO QUE AL SER UN DOCUMENTO ES SOLO DE CARACTER INFORMATIVO, NO NOS HACEMOS RESPONSABLES DE CUALQUIER NTERPRETACION QUE DE ESTE SE HAGA.

## GANADO BOVINO

CIERRE	CHICAGO MERCANTIL EXCHANGE				MERCADO DE FÍSICOS					
CONTRATO	DOLARES POR LIBRA	DOLARES POR TONELADA	PESOS POR TONELADA	VAR. DIA ANT. CTS. DLS./LIBRA	CONCEPTO	DOLARES POR LIBRA	DOLARES POR TONELADA	PESOS POR TONELADA		
<b>GANADO BOVINO EN PIE</b>					<b>CORTES DE CARNE</b>					
FEB9	1.2513	2,758.53	52,896.21	-1.40	Caja Cortes CHOICE	1.9256	4,245.22	81,404.14		
APR9	1.2608	2,779.47	53,297.82	-1.30	Caja Cortes SELECT	1.8566	4,093.10	78,487.19		
JUN9	1.1643	2,566.73	49,218.31	-1.03						
AUG9	1.129	2,489.57	47,738.69	-0.68						
<b>GANADO BOVINO DE ENGORDA</b>					<b>INDICES</b>					
JAN9	1.411	3,109.62	59,628.45	-0.43	Índice CHOICE HWT	1.96	4,314.88	82,740.02		
MAR9	1.415	3,119.54	59,818.69	-1.28	Índice SELECT LWT	1.89	4,166.29	79,890.71		
APR9	1.430	3,151.50	60,431.67	-1.35						
MAY9	1.436	3,165.83	60,706.46	-1.43						

Los futuros de ganado del CME se debilitaron este lunes, presionados por los pronósticos de mejor clima en los Estados Unidos de América después de las tormentas de nieve y el frío en la última semana, dijeron operadores. Las preocupaciones climáticas habían llevado a los futuros de ganado vivo a nuevos máximos de contrato la semana pasada, dejando al mercado maduro para algunas tomas de ganancias.

## GANADO PORCINO

CIERRE	CHICAGO MERCANTIL EXCHANGE				MERCADO DE FÍSICOS					
CONTRATO	DOLARES POR LIBRA	DOLARES POR TONELADA	PESOS POR TONELADA	VAR. DIA ANT. CTS. DLS./LIBRA	CERDO EN CANAL	DOLARES POR LIBRA	DOLARES POR TONELADA	PESOS POR TONELADA		
FEB9	0.6148	1,355.29	25,988.37	0.25	Rendimiento Magra 49-50%	0.5412	1,193.14	22,879.06		
APR9	0.6610	1,457.25	27,943.57	-0.18	Rendimiento Magra 51-52%	0.5594	1,233.26	23,648.46		
MAY9	0.7203	1,587.88	30,448.35	0.00	Rendimiento Magra 53-54%	0.5766	1,271.18	24,375.59		
JUN9	0.7968	1,756.53	33,682.36	0.30						

Los futuros de porcino del CME cerraron mixtos, por un margen estrecho, el comercio tocó ambos lados del mercado sin cambios, ya que los comerciantes esperaban una mayor certeza sobre la demanda de China. El gobierno de Trump rechazó una oferta de China para conversaciones comerciales preparatorias esta semana antes de las negociaciones de alto nivel programadas para la próxima semana, informó el martes el Financial Times. El año pasado, Pekín impuso aranceles a las importaciones de carne de cerdo, soya y otros productos agrícolas de EE.UU., parte de los aranceles que han afectado a cientos de miles de millones de dólares del comercio.

## ALGODON

CIERRE	NEW YORK BOARD OF TRADE				MERCADO DE FÍSICOS					
CONTRATO	DOLARES POR LIBRA	DOLARES POR PACA (480 LIBRAS)	PESOS POR TONELADA	VAR. DIA ANT. CTS. DLS./LIBRA	CONCEPTO	DOLARES POR LIBRA	DOLARES POR PACA	PESOS POR TONELADA		
MAR9	0.7313	351.02	6,731.06	-0.76	Promedio Nueva York	0.6888	330.62	6,339.88		
MAY9	0.7453	357.74	6,859.92	-0.79						
JUL9	0.7583	363.98	6,979.58	-0.76						
OCT9	0.7445	357.36	6,852.56	-0.68						

Los futuros de algodón cierran a la baja, ante el escenario poco favorable de los datos económicos que mostraron los mercados financieros. Debido al mal clima, tanto la oferta como demanda se vuelven más lentas, en medio de una temporada de crecimiento del cultivo en varias partes del mundo. Las noticias que nuevamente opacan el futuro de las negociaciones entre EE.UU. y China.

## CAFE

CIERRE	NEW YORK BOARD OF TRADE				MERCADO DE FÍSICOS					
CONTRATO	DOLARES POR LIBRA	DOLARES POR QUINTAL	PESOS POR TONELADA	VAR. DIA ANT. CTS. DLS./LIBRA	CONCEPTO	DOLARES POR LIBRA	DOLARES POR QUINTAL	PESOS POR TONELADA		
MAR9	1.0335	104.81	2,009.78	-1.60	Mexicano	1.1295	114.55	2,196.47		
MAY9	1.0660	108.11	2,072.99	-1.45	Nueva York Arábica	1.3519	137.10	2,628.96		
JUL9	1.0935	110.89	2,126.46	-1.40	Colombiano Arábica	1.3150	133.36	2,557.20		
SEP9	1.1215	113.73	2,180.91	-1.30	Brasil Arábica	0.9900	100.40	1,925.19		

Los futuros de café arábica, cierran a la baja en contagio de los mercados financieros el día de hoy. Los futuros de marzo rompen la línea de los 1.0620 dólares por libra, para cerrar en 1.0335, 1.5 por ciento a la baja en la bolsa de Nueva York. Los inventarios en Europa caen 1.4 por ciento en noviembre, de acuerdo a la Federación Europea de Café. La actividad exportadora de Brasil baja el ritmo.

FUENTE: CHICAGO MERCANTILE EXCHANGE (GANADO), NEW YORK BOARD OF TRADE (CAFÉ, ALGODÓN), REUTERS. FACTORES DE CONVERSION PARA GANADO Y ALGODÓN 2,204.62 LIBRAS POR TONELADA, CAFE:100 LIBRAS POR QUINTAL.

\* LAS COTIZACIONES DE GANADO: BOVINO EN PIE (LIVE CATTLE), BOVINO DE ENGORDA (FEEDER CATTLE), PORCINO EN CANAL (LEAN HOGS).

A FIN DE CONTAR CON EL ÚLTIMO DATO DE CIERRE DE LOS PRECIOS DE FÍSICOS, EL PRESENTE INFORME SE ACTUALIZA DESPUÉS DE LAS 16:00 HRS. ESTE DOCUMENTO HA SIDO ELABORADO POR ASERCA Y LA INFORMACION CONTENIDA HA SIDO OBTENIDA DE FUENTES QUE SE CONSIDERAN FIDELIGNAS, CON EL FIN DE PROPORCIONAR INFORMACION ESTADISTICA Y GENERAL A LA FECHA DE LA EMISION DEL MISMO, POR LO QUE AL SER UN DOCUMENTO ES SOLO DE CARACTER INFORMATIVO, NO NOS HACEMOS RESPONSABLES DE CUALQUIER INTERPRETACION QUE DE ESTE SE HAGA.