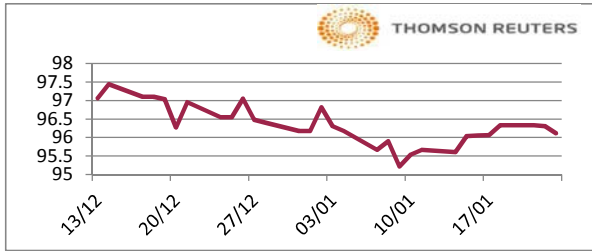


INDICE DOLAR AMERICANO



CIERRE	VAR %
96.12	-0.19 ↓

CONCEPTO	CIERRE	VAR %
DJ INDU AVERAGE (.DJI) / CBOT	24,569.36	0.68 ↑
MEXICO BOLSA INDEX	43,678.23	-0.21 ↓
PETROLEO MEZCLA MEXICANA */	53.45	↑
TIPO DE CAMBIO 48 hrs. **/	COMPRA 19.0385	VENTA 19.0445

*/ Dólares por barril. Estimado informativo. Dato día anterior.

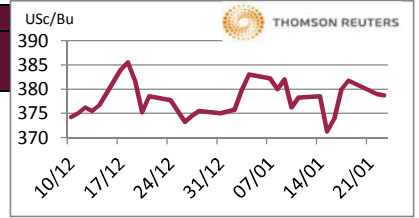
PEMEX emite la cotización diaria pública a las 6:00 PM.

**/ Pesos por dólar.

23-ene-19

MAIZ

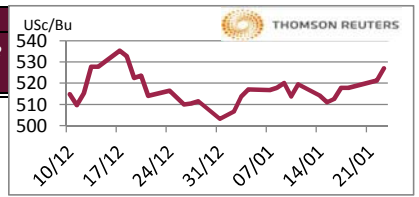
CHICAGO BOARD OF TRADE					MERCADO DE FISICOS			
CONTRATO	DOLARES POR BUSHEL	DOLARES POR TONELADA	PESOS POR TONELADA	VAR. DIA ANT. CTS. DLS./BUSHEL	CONCEPTO	DOLARES POR BUSHEL	DOLARES POR TONELADA	PESOS POR TONELADA
MAR9	3.7875	149.11	2,839.67	-0.25	Kansas Amarillo # 2	3.7500	147.63	2,811.56
MAY9	3.8725	152.45	2,903.40	0.00	Kansas Blanco	3.9400	155.11	2,954.01
JUL9	3.9525	155.60	2,963.38	0.25	Golfo Exportación Amarillo:	4.2000	165.35	3,148.94
SEP9	3.9775	156.59	2,982.13	0.75				
DEC9	4.0225	158.36	3,015.86	1.50				



Los futuros de maíz en Chicago cierran mixtos. Día 33 del cierre parcial del gobierno y el mercado no tiene noticias para mover ninguna tendencia. El USDA está reabriendo las oficinas de FSA durante 2 semanas completas a partir del 28 para procesar solicitudes de productores. El cambio de superficie en EUA regresa a los titulares, con Informa publicando hoy los resultados de su última encuesta. Esta encuesta indica que los productores de EUA cambiarán 2.3 mln/acres a maíz, aumentando el total nacional a 91.5 mln/acres.

TRIGO

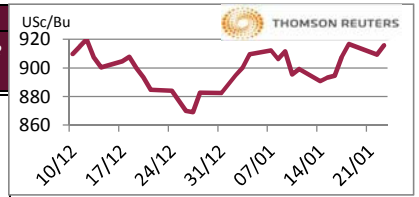
CHICAGO BOARD OF TRADE					MERCADO DE FISICOS			
CONTRATO	DOLARES POR BUSHEL	DOLARES POR TONELADA	PESOS POR TONELADA	VAR. DIA ANT. CTS. DLS./BUSHEL	CONCEPTO	DOLARES POR BUSHEL	DOLARES POR TONELADA	PESOS POR TONELADA
MAR9	5.2600	193.27	3,680.77	4.75	Kansas HRW	6.2200	228.55	4,352.54
MAY9	5.3175	195.38	3,721.00	4.75	Minneapolis 1DNS 15%	6.8800	252.80	4,814.39
JUL9	5.3750	197.50	3,761.24	4.75	Golfo Exportación SRW	6.0500	222.30	4,233.58
SEP9	5.4575	200.53	3,818.97	4.50				



Los futuros de trigo en la bolsa de Chicago cierran con ganancias. Las conversaciones EUA-China están suspendidas por el momento. Los valores publicados de Rusia muestran una ventaja sobre EUA cuando se incluye el flete, aunque los rumores circulan señalando que las exportaciones podrían detenerse pronto. China reporta haber comprado 240,000 tm de trigo en diciembre. Informa publicó su encuesta con productores, la cual mantiene su proyección de pérdida de 1 mln/acres de trigo de invierno, en 47.163 millones de acres, abajo respecto a los 47.8 millones de acres de 2018.

SOYA

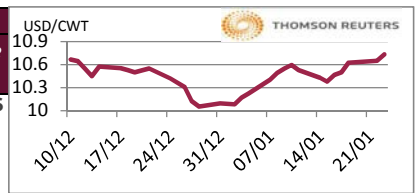
CHICAGO BOARD OF TRADE					MERCADO DE FISICOS			
CONTRATO	DOLARES POR BUSHEL	DOLARES POR TONELADA	PESOS POR TONELADA	VAR. DIA ANT. CTS. DLS./BUSHEL	CONCEPTO	DOLARES POR BUSHEL	DOLARES POR TONELADA	PESOS POR TONELADA
MAR9	9.1500	336.20	6,402.85	5.75	Kansas	8.5000	312.32	5,948.01
MAY9	9.2875	341.26	6,499.07	6.00	Minneapolis	8.3300	306.08	5,829.05
JUL9	9.4175	346.03	6,590.04	6.00	Golfo	9.3400	343.19	6,535.81
AUG9	9.4675	347.87	6,625.03	5.75				



Los futuros de soya grano en Chicago cierran con apoyo. Modelos climáticos extendidos para Sudamérica señalan condiciones adversas para Brasil en forma de sequía y de humedad excesiva para Argentina y, eso, parcialmente, dio soporte. Meteorólogos han estado reduciendo sus estimaciones para la cosecha de soya de Brasil debido a esta sequía y algunas regiones se mantendrían secas esta semana debido al tiempo caluroso. Los márgenes de extracción de soya en China están en territorio positivo. La desaceleración de la demanda de China y 13.5 mmt más de soya de EUA disponible para destinos diferentes a China pesan sobre cualquier tendencia alcista que pueda desarrollarse en el mercado.

ARROZ

NEW YORK BOARD OF TRADE					MERCADO DE FISICOS			
CONTRATO	DOLARES POR CWT	DOLARES POR TONELADA	PESOS POR TONELADA	VAR. DIA ANT. CTS. DLS./CWT	CONCEPTO	DOLARES POR CWT	DOLARES POR TONELADA	PESOS POR TONELADA
MAR9	10.7600	237.22	4,517.69	11.00	Texas L. Grain	24.5000	540.13	10,286.56
MAY9	10.9250	240.86	4,586.97	9.00	Rice Lg 100% bkn		400.00	7,617.80
JUL9	11.0600	243.83	4,643.65	9.50	Rice Lg 5%Bkn VN		365.00	6,951.24
SEP9	11.0000	242.51	4,618.46	9.50	/ Precios semanales			



Los futuros de arroz sin descascarar cerraron este día con ganancias. Continúan con números positivos este mercado, y es que los precios bajos que antecedieron a estas sesiones positivas han alimentado el apetito de compras en los futuros. Aun el lado de la demanda de la industria está un poco quieta, a pesar de que los futuros sea alimentada de expectativas de una demanda sólida. Las bases se mantiene solidas en los EE.UU. debido a que no hay demasiada oferta por parte de los productores en este momento.

FUENTE: CHICAGO BOARD OF TRADE (MAIZ, TRIGO, SOYA Y ARROZ), REUTERS.

FACTORES DE CONVERSION PARA MAIZ 39.36825 BUSHELS POR TONELADA, TRIGO Y SOYA 36.7437 BUSHELS POR TONELADA Y ARROZ 22.04622 CENTIWEIGHT POR TONELADA.

A FIN DE CONTAR CON EL ÚLTIMO DATO DE CIERRE DE LOS PRECIOS DE FÍSICOS, EL PRESENTE INFORME SE ACTUALIZA DESPUÉS DE LAS 16:00 HRS. ESTE DOCUMENTO HA SIDO ELABORADO POR ASERCA Y LA INFORMACION CONTENIDA HA SIDO OBTENIDA DE FUENTES QUE SE CONSIDERAN FIDELIDAD, CON EL FIN DE PROPORCIONAR INFORMACION ESTADISTICA Y GENERAL A LA FECHA DE LA EMISION DEL MISMO, POR LO QUE AL SER UN DOCUMENTO ES SOLO DE CARACTER INFORMATIVO, NO NOS HACEMOS RESPONSABLES DE CUALQUIER NTERPRETACION QUE DE ESTE SE HAGA.

GANADO BOVINO

CIERRE	CHICAGO MERCANTIL EXCHANGE				MERCADO DE FÍSICOS					
CONTRATO	DOLARES POR LIBRA	DOLARES POR TONELADA	PESOS POR TONELADA	VAR. DIA ANT. CTS. DLS./LIBRA	CONCEPTO	DOLARES POR LIBRA	DOLARES POR TONELADA	PESOS POR TONELADA		
GANADO BOVINO EN PIE					CORTES DE CARNE					
FEB9	1.2555	2,767.90	52,713.28	0.43	Caja Cortes CHOICE	1.9347	4,265.28	81,230.09		
APR9	1.2650	2,788.84	53,112.15	0.43	Caja Cortes SELECT	1.8605	4,101.70	78,114.74		
AUG9	1.137	2,506.10	47,727.46	0.75						
GANADO BOVINO DE ENGORDA					INDICES					
JAN9	1.430	3,153.16	60,050.31	1.93	Índice CHOICE HWT	1.96	4,326.57	82,397.30		
MAR9	1.437	3,166.94	60,312.72	1.95	Índice SELECT LWT	1.89	4,175.77	79,525.47		
MAY9	1.450	3,196.15	60,869.04	1.30						

Los futuros de ganado en el CME cerraron con ganancias, liderados por un rebote en compras en los contratos de ganado de engorda. El mercado de ganado de alimentar, subió un 1.4 por ciento el miércoles, fue fuertemente sobrevendido después de que el contrato del mes anterior Fc1 alcanzó su nivel más bajo desde el martes 24 de mayo, dijeron operadores. Hubo informes sobre la mejora de los valores en el mercado de físicos para el ganado de engorda, lo que proporcionó fortaleza adicional.

GANADO PORCINO

CIERRE	CHICAGO MERCANTIL EXCHANGE				MERCADO DE FÍSICOS				
CONTRATO	DOLARES POR LIBRA	DOLARES POR TONELADA	PESOS POR TONELADA	VAR. DIA ANT. CTS. DLS./LIBRA	CERDO EN CANAL	DOLARES POR LIBRA	DOLARES POR TONELADA	PESOS POR TONELADA	
FEB9	0.6078	1,339.86	25,516.92	-0.70	Rendimiento Magra 49-50%	0.5412	1,193.14	22,722.76	
APR9	0.6485	1,429.70	27,227.85	-1.25	Rendimiento Magra 51-52%	0.5594	1,233.26	23,486.90	
MAY9	0.7128	1,571.34	29,925.44	-0.75	Rendimiento Magra 53-54%	0.5766	1,271.18	24,209.06	
JUN9	0.7928	1,747.71	33,284.31	-0.40					

Los futuros de porcino cerraron con pérdidas, los operadores esperaban señales concretas de un repunte en la demanda de China antes de elevar los valores. El mercado esperaba un aumento en las compras a China debido a la peste porcina africana que causó que los agricultores de ese país liquidaran sus rebaños. La producción de carne de cerdo de China cayó un 0.9 por ciento en 2018.

ALGODON

CIERRE	NEW YORK BOARD OF TRADE				MERCADO DE FÍSICOS				
CONTRATO	DOLARES POR LIBRA	DOLARES POR PACA (480 LIBRAS)	PESOS POR TONELADA	VAR. DIA ANT. CTS. DLS./LIBRA	CONCEPTO	DOLARES POR LIBRA	DOLARES POR PACA	PESOS POR TONELADA	
MAR9	0.7352	352.90	6,720.73	0.39	Promedio Nueva York	0.6888	330.62	6,296.57	
MAY9	0.7485	359.28	6,842.31	0.32					
JUL9	0.7611	365.33	6,957.49	0.28					
OCT9	0.7465	358.32	6,824.03	0.20					

Los futuros de algodón cierran con apoyo, el contrato más activo de algodón del ICE cerraron con un alza de 0.39 centavos, o 0.3 por ciento, a 73.52 centavos por libra, de un rango de negociación de 72.98 y 74,28 centavos de dólar por libra. Hay un optimismo sobre las conversaciones entre EE.UU. y China, que es suficiente para enviar el algodón hacia arriba. La disputa comercial, entre el mayor exportador Estados Unidos y China, el mayor consumidor de la fibra natural, en gran medida llevó a su primer descenso anual de algodón de cuatro en 2018.

CAFE

CIERRE	NEW YORK BOARD OF TRADE				MERCADO DE FÍSICOS				
CONTRATO	DOLARES POR LIBRA	DOLARES POR QUINTAL	PESOS POR TONELADA	VAR. DIA ANT. CTS. DLS./LIBRA	CONCEPTO	DOLARES POR LIBRA	DOLARES POR QUINTAL	PESOS POR TONELADA	
MAR9	1.0340	104.86	1,997.02	0.05	Mexicano	1.1135	112.92	2,150.56	
MAY9	1.0665	108.16	2,059.79	0.05	Nueva York Arábica	1.3344	135.33	2,577.20	
JUL9	1.0940	110.95	2,112.90	0.05	Colombiano Arábica	1.3075	132.60	2,525.25	
SEP9	1.1220	113.79	2,166.98	0.05	Brasil Arábica	0.9725	98.62	1,878.24	

Los futuros de café en la bolsa de Nueva York cierran con apoyo. Brasil tuvo un gran año de producción para la cosecha actual, pero la próxima cosecha debería ser menor, ya que es el año de producción. Las ideas son que la producción actual será de 62 o 63 millones de sacos, mientras que puede llegar a ser de 52 millones de sacos el próximo año. Muchas áreas están secas ahora, y el pronóstico apunta a más clima seco.

FUENTE: CHICAGO MERCANTILE EXCHANGE (GANADO), NEW YORK BOARD OF TRADE (CAFÉ, ALGODÓN), REUTERS. FACTORES DE CONVERSION PARA GANADO Y ALGODÓN 2.204:62 LIBRAS POR TONELADA, CAFE:100 LIBRAS POR QUINTAL.

* LAS COTIZACIONES DE GANADO: BOVINO EN PIE (LIVE CATTLE), BOVINO DE ENGORDA (FEEDER CATTLE), PORCINO EN CANAL (LEAN HOGS).

A FIN DE CONTAR CON EL ÚLTIMO DATO DE CIERRE DE LOS PRECIOS DE FÍSICOS, EL PRESENTE INFORME SE ACTUALIZA DESPUÉS DE LAS 16:00 HRS. ESTE DOCUMENTO HA SIDO ELABORADO POR ASERCA Y LA INFORMACION CONTENIDA HA SIDO OBTENIDA DE FUENTES QUE SE CONSIDERAN FIDEDIGNAS, CON EL FIN DE PROPORCIONAR INFORMACION ESTADISTICA Y GENERAL A LA FECHA DE LA EMISION DEL MISMO, POR LO QUE AL SER UN DOCUMENTO ES SOLO DE CARACTER INFORMATIVO, NO NOS HACEMOS RESPONSABLES DE CUALQUIER INTERPRETACION QUE DE ESTE SE HAGA.