

APOYOS Y SERVICIOS A LA COMERCIALIZACION AGROPECUARIA



INFORMACION ESTADISTICA MENSUAL

Canasta Agropecuaria No. 130

Abril 2004

Elaborado por la Dirección General de Operaciones Financieras.

INFORMACION ESTADISTICA

ABRIL 2004

Elaborado por la Dirección General de Operaciones Financieras.
INDICE GENERAL

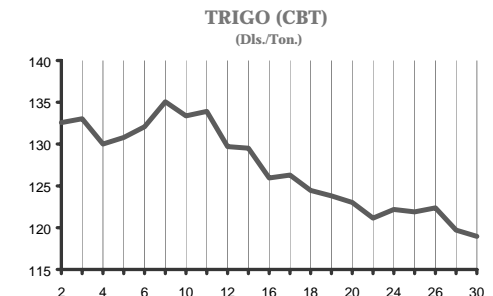
	PAGINA
Mercado de Futuros Diversos productos y puntos de cotización	1
Mercado de Físicos: Granos y Oleaginosas Diversos productos y puntos de cotización	4
Mercado Centroamericano Diversos productos y puntos de cotización	6
Mercado de Frutas y Hortalizas Nacionales Diversos productos y puntos de cotización	10
Mercado de Frutas y Hortalizas Internacionales Diversos productos y puntos de cotización	22
Mercado de Granos Nacionales Diversos productos y puntos de cotización	32
Mercado de Cárnicos Nacionales Diversos productos y puntos de cotización	39
Mercado Avícola Nacional Diversos productos y puntos de cotización	41
Mercado de Huevo Nacional	43
Precios en Mercado de Origen Diversos productos y puntos de cotización	46
Mercado de Flores Nacionales Diversos productos y puntos de cotización	47

Nota metodológica de la sección de precios a futuro

- En el cuadro "a" se presentan las cotizaciones al cierre de mercado correspondiente al fin de semana y mes, es las unidades originales.
- En el cuadro "b" se presenta la misma información, pero convirtiendo las cotizaciones a dólares por tonelada para su mejor comprensión.
- La gráfica "c" se elabora tomando en cuenta la cotización diaria del contrato inmediato siguiente al cual se reporta dicha información. Por ejemplo, si la canasta da a conocer información del mes de junio, si algún producto presenta contrato de junio, éste no es tomado en cuenta para elaborar la gráfica, sino el siguiente contrato. En el caso ejemplificado para el trigo se toma en cuenta el de julio.

CTS.DOL./BUSH.					
97/98	1a.	2a.	3a.	4a.	5a.
JUL7	359.50	352.50	334.75	325.75	--
SEP7	367.75	361.25	342.00	336.00	--
DEC7	379.50	373.50	354.00	349.00	--
MAR8	383.00	379.00	359.00	356.50	--

DLS. / TON.					
97/98	1a.	2a.	3a.	4a.	5a.
JUL7	132.09	129.52	123.00	119.69	--
SEP7	135.12	132.74	125.66	123.46	--
DEC7	139.44	137.24	130.07	128.24	--
MAR8	140.73	139.26	131.91	130.99	--



Indice de
Abreviaturas Internacionales

AK	ALASKA
AL	ALABAMA
AP	APALACHIA
AR	ARKANSAS
AZ	ARIZONA
CA	CALIFORNIA
CA-C	CALIFORNIA CENTRAL
CA-I	CALIFORNIA-VALLE IMPERIAL
CA-N	CALIFORNIA DEL NORTE
CA-S	CALIFORNIA DEL SUR
CAOR	CALIFORNIA-OREGON
CO	COLORADO
CT	CONNECTICUT
DC	DISTRITO DE COLUMBIA
DE	DELAWARE
FL	FLORIDA
GA	GEORGIA
HI	HAWAII
IA	IOWA
ID	IDAHO
IDOR	IDAHO-OREGON
IL	ILLINOIS
IN	INDIANA
KS	KANSAS
KY	KENTUCKY
LI	LONG ISLAND
LA	LOUISIANA
MA	MASSACHUSETTS
ME	MAINE
MD	MARYLAND
MI	MICHIGAN
MN	MINNESOTA
MNND	MINNESOTA-DAKOTA DEL NORTE
MS	MISSISSIPPI
MO	MISSOURI
MT	MONTANA
EN	NEBRASKA
NV	NEVADA
NENG	NUEVA INGLATERRA
NH	NUEVA HAMPSHIRE
NJ	NUEVA JERSEY
NM	NUEVO MEXICO
NY	NUEVA YORK
NC	CAROLINA DEL NORTE
ND	DAKOTA DEL NORTE
OH	OHIO
OK	OKLAHOMA
OR	OREGON

PA	PENNSYLVANIA
PR	PUERTO RICO
IR	RODHE ISLAND
SC	CAROLINA DEL SUR
SD	DAKOTA DEL SUR
TN	TENNESSEE
TX	TEXAS
US	ESTADOS UNIDOS
TU	UTAH
VT	VERMONT
VA	VIRGINIA
WA	WASHINGTON
WV	VIRGINIA DEL OESTE
WI	WISCONSIN
WY	WYOMING
CD	CANADA
MX	MEXICO
AG	ARGENTINA
AU	AUSTRALIA
BA	BAHAMAS
BB	BARBADOS
BL	BELGICA
BZ	BELICE
BE	BERMUDAS
BO	BOLIVIA
BR	BRAZIL
CY	ISLAS CANARIAS
CL	CHILE
CQ	CHINA
CB	COLOMBIA
CR	COSTA RICA
CU	CUBA
CP	CHIPRE
CZ	CHECOSLOVAQUIA
DN	DINAMARCA
DR	REPUBLICA DOMINICANA
EC	ECUADOR
EG	EGIPTO
EL	EL SALVADOR
EN	INGLATERRA
ET	ETIOPIA
FI	ISLAS FIDJI
FR	FRANCIA
GM	ALEMANIA
GR	GRECIA
GE	GRANADA
GD	GUADALUPE
GU	GUATEMALA

UN HORIZONTE	ASERCA	DEL MERCADO AGROPECUARIO
GY		GUYANA
HT		HAITI
HD		HONDURAS
HU		HUNGRIA
KI		INDIA
IO		INDONESIA
IR		IRAN
IE		IRLANDA
IS		ISRAEL
IT		ITALIA
IV		COSTA DE MARFIL
JM		JAMAICA
JA		JAPON
KE		KENYA
ML		MALASIA
MQ		MARTINICA
MU		MAURITANIA
MR		MARRUECOS
NL		HOLANDA
NZ		NUEVA ZELANDA
NI		NICARAGUA
PN		PANAMA
PE		PERU
PI		FILIPINAS
PL		POLONIA
PO		PORTUGAL
RO		RUMANIA
SM		SAMOA
SE		SENEGAL
SG		SINGAPUR
SF		SUDAFRICA
SK		COREA DEL SUR
SP		ESPAÑA
SL		SRI LANKA
SN		SUECIA
SW		SUIZA
TA		TAHITI
TW		TAIWAN
TU		TURQUIA
UK		REINO UNIDO
UR		URUGUAY
VZ		VENEZUELA
VI		ISLAS VIRGENES
WG		ALEMANIA ORIENTAL
WN		ISLAS WINDWAED
YU		YUGOSLAVIA
ZA		ZAMBIA
ZI		ZIMBAWE

BOLSAS DE FUTUROS

CBT	CHICAGO BOARD OF TRADE	CME	CHICAGO MERCANTILE EXCHANGE
CRCE	CHICAGO RICE & COTTON EXCHANGE	CSCE	COFFE, SUGAR & COCOA EXCHANGE
KCBT	KANSAS CITY BOARD OF TRADE	LFOX	LONDON FUTURES EXCHANGE
NYCE	NEW YORK COTTON EXCHANGE	WPG	WINNIPEG COMMODITY EXCHANGE

ABREVIATURAS COMERCIALES

L.O.B.	LIBRE ABORDO
C.A.F.	FACTOR DE AJUSTE EN LA MONEDA

Precios a Futuro (Abril de 2004)

Precios registrados en diversas bolsas, del 1 al 30 de Abril

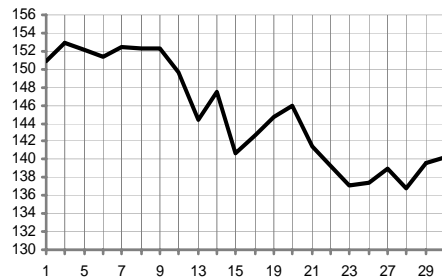
CTS.DOL./BUSH.

2004	1a.	2a.	3a.	4a.	5a.
MAY4	416.25	414.50	388.50	373.00	381.50
JUL4	423.75	424.00	397.25	382.75	390.00
SEP4	426.25	427.75	402.50	386.00	395.75
DEC4	434.75	435.75	411.75	397.50	405.00

DLS. / TON.

2004	1a.	2a.	3a.	4a.	5a.
MAY4	152.95	152.30	142.75	137.05	140.18
JUL4	155.70	155.79	145.96	140.64	143.30
SEP4	156.62	157.17	147.89	141.83	145.41
DEC4	159.74	160.11	151.29	146.06	148.81

TRIGO (CBT)
(Dls./Ton.)



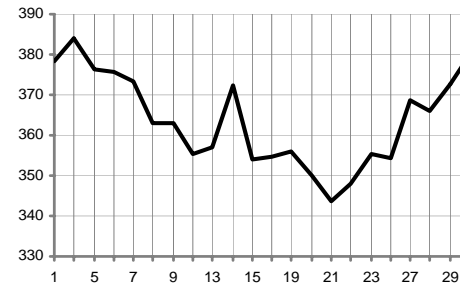
CTS. DL. / BUSH.

2004	1a.	2a.	3a.	4a.	5a.
MAY4	1045.50	988.00	965.00	967.00	1034.00
JUL4	1043.75	989.00	966.00	961.00	1013.00
AUG4	991.50	951.00	910.00	905.50	939.50
SEP4	869.00	842.00	788.50	794.50	816.50

DLS. / TON.

2004	1a.	2a.	3a.	4a.	5a.
MAY4	384.16	363.03	354.58	355.31	379.93
JUL4	383.51	363.40	354.94	353.11	372.21
AUG4	364.31	349.43	334.37	332.71	345.21
SEP4	319.30	309.38	289.72	291.93	300.01

FRIJOL SOYA (CBT)
(Dls. / Ton.)



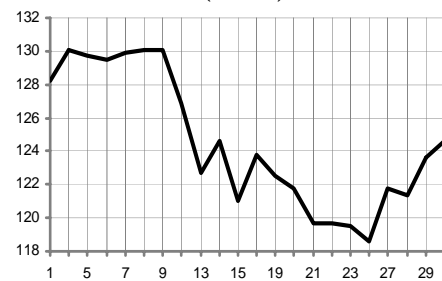
CTS.DOL./BUSH.

2004	1a.	2a.	3a.	4a.	5a.
MAY4	330.50	330.50	314.50	303.50	316.50
JUL4	337.00	337.75	321.00	309.75	321.50
SEP4	335.25	337.25	314.00	307.25	318.75
DEC4	334.25	336.50	311.00	305.50	317.25

DLS. / TON.

2004	1a.	2a.	3a.	4a.	5a.
MAY4	130.11	130.11	123.81	119.48	124.60
JUL4	132.67	132.97	126.37	121.94	126.57
SEP4	131.98	132.77	123.62	120.96	125.49
DEC4	131.59	132.47	122.44	120.27	124.90

MAIZ (CBT)
(Dls./Ton.)



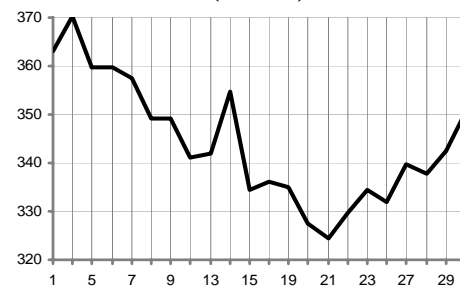
DLS. / TON. CORTA

2004	1a.	2a.	3a.	4a.	5a.
MAY4	336.00	316.80	304.90	303.40	318.10
JUL4	334.50	314.80	302.70	301.50	316.00
AUG4	319.70	303.90	291.20	287.40	299.50
SEP4	293.10	285.30	267.00	267.00	274.50

DLS. / TON.

2004	1a.	2a.	3a.	4a.	5a.
MAY4	370.27	349.11	336.00	334.35	350.55
JUL4	368.62	346.91	333.58	332.25	348.23
AUG4	352.31	334.90	320.90	316.71	330.05
SEP4	323.00	314.40	294.23	294.23	302.50

PASTA DE SOYA (CBT)
(Dls. / Ton.)



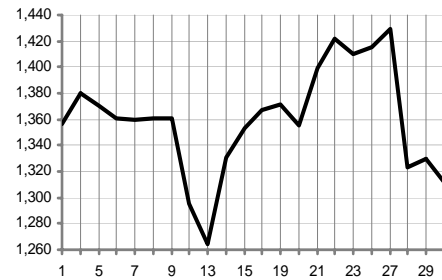
CTS.DOL./LB.

2004	1a.	2a.	3a.	4a.	5a.
MAY4	62.62	61.71	61.99	63.95	59.50
JUL4	64.63	63.64	62.36	63.80	59.36
OCT4	66.55	65.25	63.55	64.85	61.00
DEC4	67.46	66.50	64.34	65.57	61.73

DLS. / TON.

2004	1a.	2a.	3a.	4a.	5a.
MAY4	1380.53	1360.47	1366.65	1409.86	1311.75
JUL4	1424.85	1403.02	1374.80	1406.55	1308.66
OCT4	1467.18	1438.52	1401.04	1429.70	1344.82
DEC4	1487.24	1466.07	1418.45	1445.57	1360.91

ALGODON (NYCE)
(Dls./Ton.)



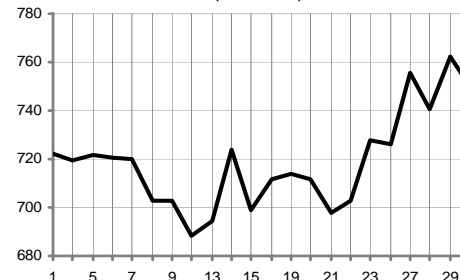
CTS. DL. / LB.

2004	1a.	2a.	3a.	4a.	5a.
MAY4	32.64	31.88	32.27	33.01	34.03
JUL4	32.65	31.78	32.13	32.68	33.28
AUG4	32.30	31.54	31.27	31.47	32.03
SEP4	31.69	30.97	30.10	30.00	30.20

DLS. / TON.

2004	1a.	2a.	3a.	4a.	5a.
MAY4	719.59	702.83	711.43	727.75	750.23
JUL4	719.81	700.63	708.35	720.47	733.70
AUG4	712.09	695.34	689.39	693.79	706.14
SEP4	698.64	682.77	663.59	661.39	665.80

ACEITE DE SOYA (CBT)
(Dls. / Ton.)



Precios a Futuro (Abril de 2004)

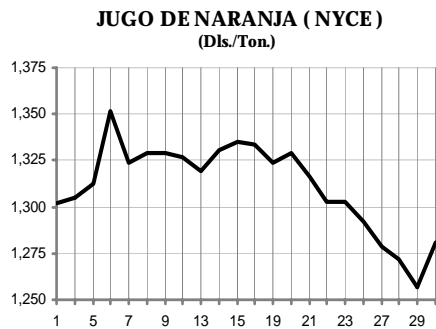
Precios registrados en diversas bolsas, del 1 al 30 de Abril

CTS.DOL./LB.

2004	1a.	2a.	3a.	4a.	5a.
MAY4	59.20	60.30	60.50	59.10	58.10
JUL4	61.35	62.35	62.50	61.10	60.50
SEP4	63.60	64.60	64.90	63.25	62.75
NOV4	65.35	66.70	66.90	65.40	64.90

DLS. / TON.

2004	1a.	2a.	3a.	4a.	5a.
MAY4	1,305	1,329	1,334	1,303	1,281
JUL4	1,353	1,375	1,378	1,347	1,334
SEP4	1,402	1,424	1,431	1,394	1,383
NOV4	1,441	1,470	1,475	1,442	1,431

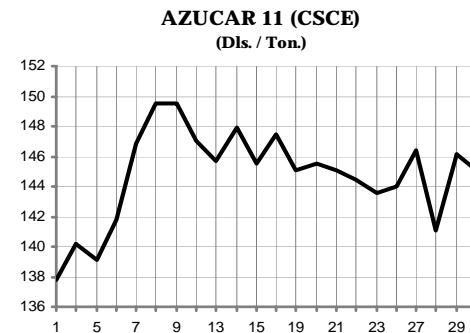


CTS. DL. / LB.

2004/05	1a.	2a.	3a.	4a.	5a.
MAY4	6.36	6.78	6.69	6.51	6.58
JUL4	6.59	7.08	6.97	6.79	6.95
OCT4	6.65	7.09	7.11	6.99	7.20
MAR5	6.73	7.17	7.16	7.21	7.46

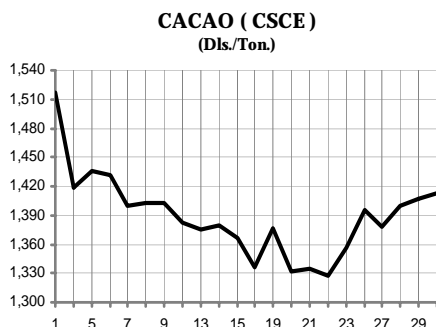
DLS. / TON.

2004/05	1a.	2a.	3a.	4a.	5a.
MAY4	140.21	149.47	147.49	143.52	145.06
JUL4	145.28	156.09	153.66	149.69	153.22
OCT4	146.61	156.31	156.75	154.10	158.73
MAR5	148.37	158.07	157.85	158.95	164.46



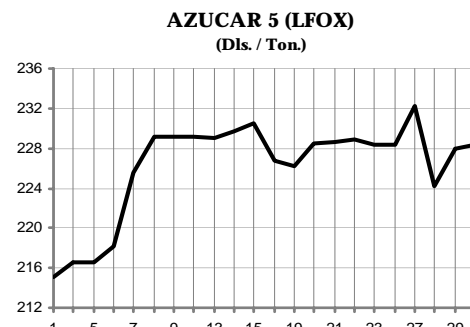
DL. / TON.

2004	1a.	2a.	3a.	4a.	5a.
MAY4	1,418	1,402	1,336	1,356	1,413
JUL4	1,428	1,416	1,356	1,354	1,413
SEP4	1,433	1,429	1,370	1,361	1,418
DEC4	1,443	1,439	1,383	1,373	1,430



DLS. / TON.

2004	1a.	2a.	3a.	4a.	5a.
MAY4	216.50	229.20	--	--	--
AUG4	215.00	225.10	226.80	228.30	228.30
OCT4	213.40	222.90	224.80	228.30	232.00
DEC4	214.20	223.70	225.80	228.00	236.00

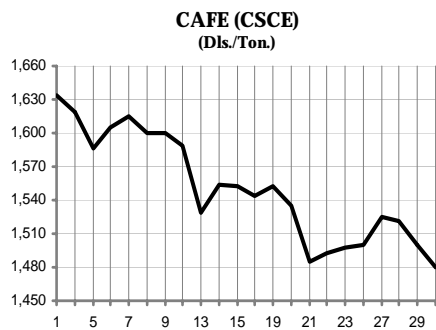


CTS.DL. / LB.

2004	1a.	2a.	3a.	4a.	5a.
MAY4	73.40	72.55	70.05	68	67
JUL4	75.70	74.95	72.15	70.45	69.10
SEP4	77.80	77.05	74.30	72.60	71.40
DEC4	80.45	79.70	77.10	75.35	74.15

DOLS. / TON.

2004	1a.	2a.	3a.	4a.	5a.
MAY4	1,618	1,599	1,544	1,498	1,480
JUL4	1,669	1,652	1,591	1,553	1,523
SEP4	1,715	1,699	1,638	1,601	1,574
DEC4	1,774	1,757	1,700	1,661	1,635

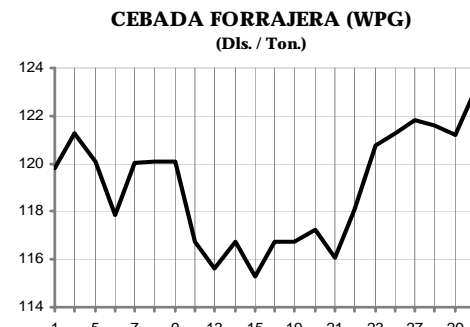


DLS.CAN. / TON.

2004	1a.	2a.	3a.	4a.	5a.
MAY4	163.10	161.50	157.00	162.40	165.50
JUL4	165.70	164.00	159.00	162.50	166.00
OCT4	162.40	161.60	158.70	162.50	165.00
DEC4	165.00	164.00	161.40	164.20	168.00

DLS. / TON. *

2004	1a.	2a.	3a.	4a.	5a.
MAY4	121.33	120.14	116.79	120.81	123.11
JUL4	123.26	122.00	118.28	120.88	123.48
OCT4	120.81	120.21	118.05	120.88	122.74
DEC4	122.74	122.00	120.06	122.15	124.97



Precios a Futuro (Abril de 2004)

Precios registrados en diversas bolsas, del 1 al 30 de Abril

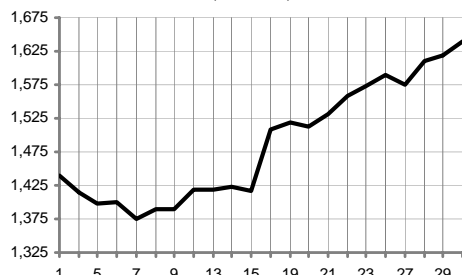
CTS.DL. / LB.

2004	1a.	2a.	3a.	4a.	5a.
APR4	64.18	63.08	--	--	--
MAY4	66.88	68.20	68.43	71.30	74.40
JUN4	72.80	75.15	70.80	71.73	74.08
JUL4	70.65	73.78	70.10	72.00	74.85

DOL. / TON.

2004	1a.	2a.	3a.	4a.	5a.
APR4	1,415	1,391	--	--	--
MAY4	1,474	1,504	1,509	1,572	1,640
JUN4	1,605	1,657	1,561	1,581	1,633
JUL4	1,558	1,626	1,545	1,587	1,650

PORCINO (CME)
(Dls./Ton.)



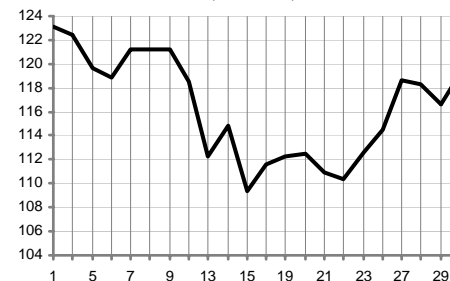
CTS. DOL. / BUSH.

2004	1a.	2a.	3a.	4a.	5a.
MAY4	177.75	176.00	162.00	163.50	173.00
JUL4	183.75	180.75	167.25	170.00	180.00
SEP4	188.25	185.00	172.00	176.75	182.75
DEC4	191.00	189.00	178.50	184.00	190.00

DLS. / TON.

2004	1a.	2a.	3a.	4a.	5a.
MAY4	122.45	121.25	111.60	112.64	119.18
JUL4	126.59	124.52	115.22	117.11	124.00
SEP4	129.69	127.45	118.49	121.76	125.90
DEC4	131.58	130.20	122.97	126.76	130.89

AVENA (CBT)
(Dls. / Ton.)



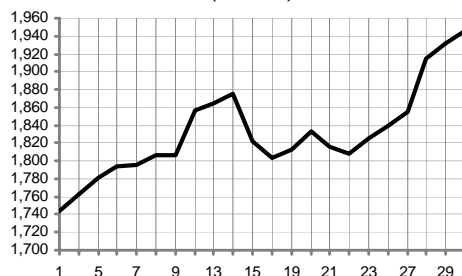
CTS.DL. / LB.

2004	1a.	2a.	3a.	4a.	5a.
APR4	79.95	81.93	81.80	82.83	88.30
MAY4	77.90	79.20	80.00	80.80	83.60
JUN4	75.73	76.68	76.08	76.48	80.40
JUL4	--	77.10	79.00	79.50	83.75

DOL. / TON.

2004	1a.	2a.	3a.	4a.	5a.
APR4	1,763	1,806	1,803	1,826	1,947
MAY4	1,717	1,746	1,764	1,781	1,843
JUN4	1,669	1,690	1,677	1,686	1,773
JUL4	--	1,700	1,742	1,753	1,846

VACUNO VIVO (CME)
(Dls./Ton.)



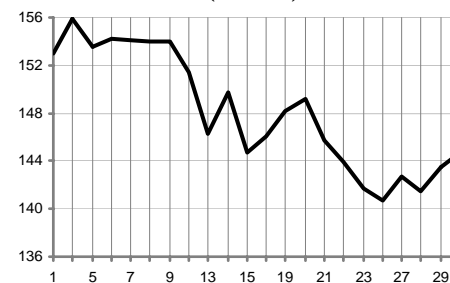
CTS. DOL. / BUSH.

2004	1a.	2a.	3a.	4a.	5a.
MAY4	424.25	419.00	397.50	385.50	394.00
JUL4	427.75	427.50	405.00	390.25	400.25
SEP4	431.25	432.00	408.25	396.00	405.00
DEC4	437.00	438.75	416.00	404.00	413.50

DLS. / TON.

2004	1a.	2a.	3a.	4a.	5a.
MAY4	155.89	153.96	146.06	141.65	144.77
JUL4	157.17	157.08	148.81	143.39	147.07
SEP4	158.46	158.73	150.01	145.51	148.81
DEC4	160.57	161.21	152.85	148.44	151.94

TRIGO (KCBT)
(Dls. / Ton.)



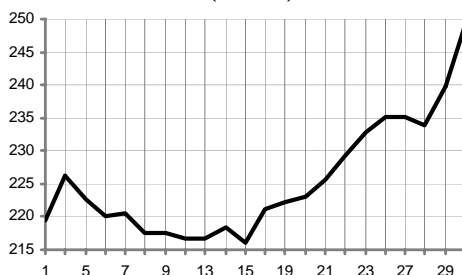
CTS.DL. / LB.

2004	1a.	2a.	3a.	4a.	5a.
MAY4	10.26	9.87	10.03	10.57	11.30
JUL4	10.50	10.12	10.24	10.78	11.43
SEP4	9.41	9.10	9.06	9.20	9.52
NOV4	9.22	8.96	8.88	9.11	9.40

DOL. / TON.

2004	1a.	2a.	3a.	4a.	5a.
MAY4	226.19	217.60	221.12	232.92	249.12
JUL4	231.49	223.11	225.75	237.66	251.88
SEP4	207.45	200.62	199.74	202.83	209.88
NOV4	203.27	197.53	195.77	200.84	207.23

ARROZ (CRCE)
(Dls./Ton.)



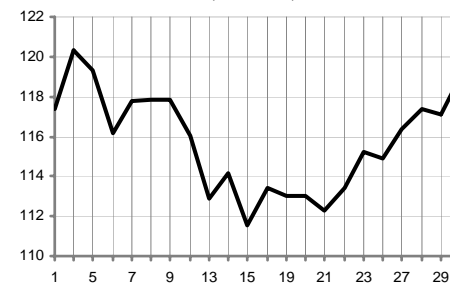
DOLAR CAN./TON.

2004	1a.	2a.	3a.	4a.	5a.
MAY4	161.80	158.50	152.50	155.00	160.00
JUL4	165.10	161.70	157.50	160.00	163.50
OCT4	164.00	163.10	156.50	162.00	170.50
DEC4	164.50	164.00	159.00	162.00	167.00

DLS. / TON. *

2004	1a.	2a.	3a.	4a.	5a.
MAY4	120.36	117.91	113.44	115.30	119.02
JUL4	122.81	120.29	117.16	119.02	121.62
OCT4	122.00	121.33	116.42	120.51	126.83
DEC4	122.37	122.00	118.28	120.51	124.23

TRIGO (WPG)
(Dls. / Ton.)



Canasta Agropecuaria No. 130

Granos y Oleaginosas en Estados Unidos (Abril 2004)

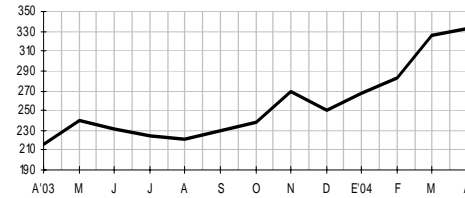
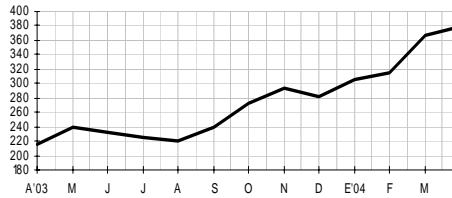
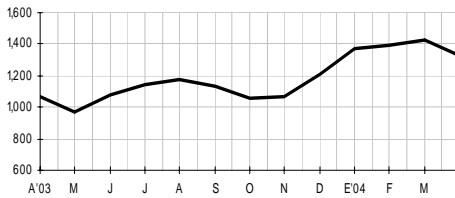
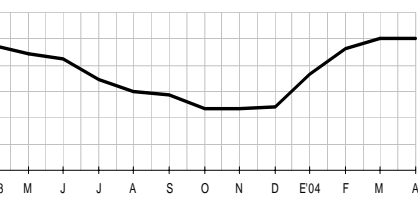
Precios registrados en mercados de físico.

MAIZ (Amarillo No.2) Kansas City DLS. / TON.							
SEM	LUN	MAR	MIE	JUE	VIE	VAR %	
1a. ABR	116.1	115.7	118.5	121.6	124.0	0.33	
2a. ABR	126.0	125.6	125.6	nd	nd	5.46	
3a. ABR	126.0	126.0	118.5	120.5	116.9	-3.30	
4a. ABR	119.7	118.1	117.3	115.3	115.3	-3.63	

CAFE Santos 4 Robusta (Nueva York) DLS. / TON.							
SEM	LUN	MAR	MIE	JUE	VIE	VAR %	
1a. ABR	1375.7	1395.5	1405.4	nd	1419.8	-1.51	
2a. ABR	1387.8	1406.5	1406.5	nd	nd	0.09	
3a. ABR	1390.0	1390.0	1355.8	nd	1271.0	-3.47	
4a. ABR	1276.5	1264.4	1215.8	1231.3	1233.5	-7.95	

SOYA 44% (Pasta) Chicago DLS. / TON.							
SEM	LUN	MAR	MIE	JUE	VIE	VAR %	
1a. ABR	389.3	387.4	388.1	382.1	397.6	-1.31	
2a. ABR	408.4	394.4	394.4	nd	nd	2.62	
3a. ABR	385.4	385.4	373.5	387.5	363.8	-5.01	
4a. ABR	367.5	367.4	357.0	357.0	364.1	-4.34	

SOYA 48% (Pasta) Chicago DLS. / TON.							
SEM	LUN	MAR	MIE	JUE	VIE	VAR %	
1a. ABR	389.3	387.4	388.1	382.1	397.6	-1.31	
2a. ABR	408.4	394.4	394.4	nd	nd	2.62	
3a. ABR	385.4	385.4	373.5	387.5	363.8	-5.01	
4a. ABR	367.5	367.4	357.0	357.0	364.1	-4.34	

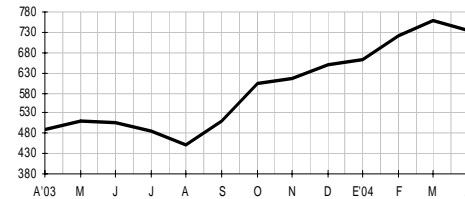
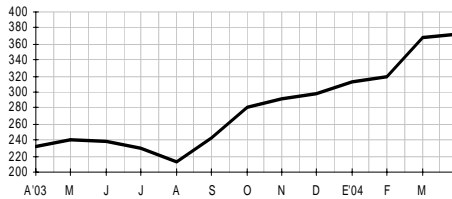
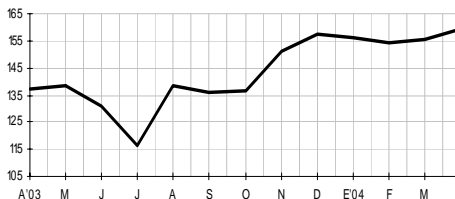
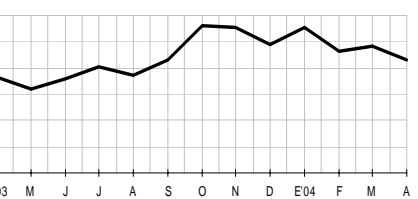


ALGODON (Fibra) 1 1/16 pulg. 7 Mercados USA DLS. / TON.							
SEM	LUN	MAR	MIE	JUE	VIE	VAR %	
1a. ABR	1348.8	1338.4	1338.4	1260.2	1260.2	-3.23	
2a. ABR	1285.3	1273.6	1273.6	nd	nd	-2.42	
3a. ABR	1264.6	1264.6	1169.6	1240.3	1267.7	-2.83	
4a. ABR	1281.8	1277.8	1277.8	1297.6	1315.9	3.94	

TRIGO (Duro) Kansas City DLS. / TON.							
SEM	LUN	MAR	MIE	JUE	VIE	VAR %	
1a. ABR	161.3	161.3	165.3	163.1	164.2	-0.31	
2a. ABR	164.2	164.2	164.2	nd	nd	0.72	
3a. ABR	163.5	163.5	155.8	154.3	154.3	-3.45	
4a. ABR	155.8	157.6	158.7	155.4	153.6	-1.48	

SOYA No.1 (Frijol) Golfo DLS. / TON.							
SEM	LUN	MAR	MIE	JUE	VIE	VAR %	
1a. ABR	384.0	384.3	384.8	376.6	389.9	-1.32	
2a. ABR	394.8	389.7	389.7	nd	nd	1.94	
3a. ABR	372.9	372.9	366.2	381.4	363.0	-5.13	
4a. ABR	363.8	365.2	359.6	353.1	357.5	-3.08	

SOYA (Aceite) Chicago DLS. / TON.							
SEM	LUN	MAR	MIE	JUE	VIE	VAR %	
1a. ABR	757.7	752.0	752.0	744.5	741.6	-3.52	
2a. ABR	743.8	736.6	736.6	nd	nd	-1.41	
3a. ABR	724.9	724.9	745.8	721.1	721.1	-1.55	
4a. ABR	735.7	733.7	733.7	719.8	749.8	0.96	

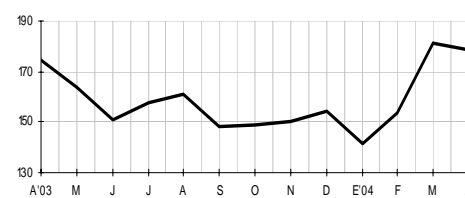
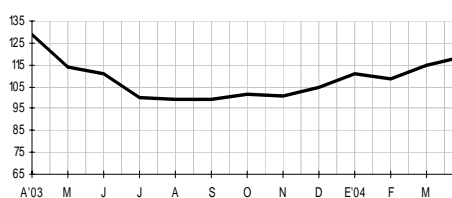
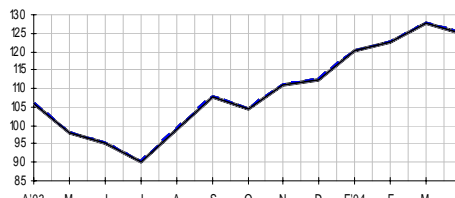
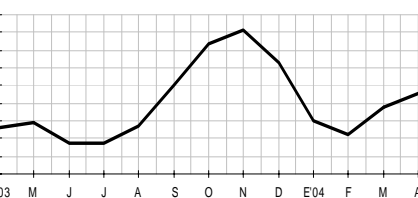


VACUNO St. Paul DLS. / TON.							
SEM	LUN	MAR	MIE	JUE	VIE	VAR %	
1a. ABR	1829.8	1851.9	1851.9	1826.5	nd	-0.74	
2a. ABR	1890.5	1890.5	1890.5	nd	nd	2.74	
3a. ABR	nd	nd	2,030.5	1962.1	nd	5.60	
4a. ABR	2,011.7	2,039.3	1984.2	1978.6	nd	0.36	

SORGO No.2 Riel Golfo DLS. / TON.							
SEM	LUN	MAR	MIE	JUE	VIE	VAR %	
1a. ABR	124.1	124.8	126.8	124.8	124.8	-0.80	
2a. ABR	130.1	129.6	129.6	nd	nd	3.78	
3a. ABR	130.1	130.1	122.8	124.6	121.0	-3.14	
4a. ABR	123.9	122.6	121.7	119.7	119.7	-3.33	

AVENA Kansas City DLS. / TON.							
SEM	LUN	MAR	MIE	JUE	VIE	VAR %	
1a. ABR	116.1	116.0	120.0	121.3	124.5	0.87	
2a. ABR	124.5	124.5	124.5	nd	nd	3.78	
3a. ABR	122.6	122.6	114.1	114.1	111.5	-6.04	
4a. ABR	113.5	114.1	114.1	114.8	114.1	-2.44	

AZUCAR Nueva York 11 DLS. / TON.							
SEM	LUN	MAR	MIE	JUE	VIE	VAR %	
1a. ABR	172.8	175.0	177.9	175.9	178.4	-5.80	
2a. ABR	175.0	175.9	175.9	nd	nd	-0.22	
3a. ABR	180.6	180.6	176.4	180.6	180.6	2.33	
4a. ABR	181.2	180.3	180.3	178.6	181.2	0.34	



nc: No Calculable

nd: No Disponible

nc: No Calculable

nd: No Disponible

Mercado de Granos y Oleaginosas de Estados Unidos (Abril del 2004)

Precios promedio en mercados de físico*

PRECIOS PROMEDIO DE GRANOS Y OLEAGINOSAS

(Dólares por Tonelada Métrica)

	MIN	MAX	PROM		MIN	MAX	PROM
ARROZ PUL. LGO. N° 2				FRIJOL PINTO N° 1			
FOB, Molino Texas	352.73	444.22	401.78	Productor, Col. Nebraska	374.79	374.79	374.79
FOB, Molino Louisiana	369.26	380.29	374.78	FOB, Mayoreo Col. Neb.	507.06	529.11	519.19
ARROZ IND. CERVECERA				FRIJOL NEGRO N° 1			
FOB, Molino Texas	286.59	319.67	303.12	Productor, Michigan	440.92	485.02	462.97
ARROZ PALAY LGO. N° 2				FOB, Mayorista Michigan	562.18	617.29	594.14
Sur de Louisiana	216.27	221.12	219.99	LENTEJA U.S. N° 1			
MAIZ AMARILLO N° 2				Productor, Wash. e Idaho	485.10	529.20	507.15
FOB, Iowa Sur	117.71	126.37	121.72	FOB, mayoreo Wash. e Idaho	595.35	617.40	606.38
FOB, Camión K. City	114.16	126.37	118.97	GARBANZO			
CAF, Frontera Texas	N/D	N/D	N/D	Productor, Washington/Idaho	529.11	540.23	531.35
MAIZ BLANCO N° 2				Mayorista, Washington/Idaho	683.43	705.48	692.25
FOB, Tren, K. City	112.98	127.16	120.03	FOB Nogales, Az	N/D	N/D	N/D
SORGO AMARILLO N° 2				SOYA AMARILLA N° 1			
FOB, Camión K. City	112.65	124.12	117.04	FOB, Camión K. City	346.86	374.42	362.59
FOB, Texas Planic. Altas	107.80	120.59	112.72	FOB, Camión prod. Illinois	341.17	376.99	353.06
CAF, Frontera Texas	N/D	N/D	N/D	SEMILLA DE GIRASOL N° 1			
CEBADA MALTERA N° 3				CAF, Planta Dakota N.	275.57	286.60	282.01
FOB, Tren Minneapolis	N/D	N/D	N/D	CAF, Planta Minnesota	279.99	295.42	290.02
CEBADA FORRAJERA N° 2				SEMILLA DE ALGODÓN			
FOB, Tren Minneapolis	82.67	82.67	82.67	FOB, Memphis, TN	172.00	176.00	174.40
TRIGO FUERTE INV.				FOB, Valle Sn Joaquín, CA	235.00	240.00	238.40
FOB, Camión K. City	138.89	152.48	144.44	HARINOLINA			
TRIGO SUAVE INV.				FOB, Memphis, TN	215.00	225.00	218.50
FOB, Camión K. City	144.40	158.00	149.99	FOB, Valle Sn Joaquín, CA	210.00	215.00	211.90
TRIGO FUERTE PRIM.							
FOB, Tren Minneapolis	163.69	179.86	171.63				

PRECIOS PROMEDIO EN GOLFO

(Dólares por Tonelada Métrica)

	MIN	MAX	PROM
MAIZ AMARILLO N° 2			
FOB. Puertos EU en Golfo	129.12	136.41	132.36
SORGO AMARILLO N° 2			
FOB. Tren Puertos del Golfo de EU	118.60	137.56	126.47
FOB. Barc. Puertos del Golfo de EU	124.56	141.53	130.25
CEBADA MALTERA N° 3			
CAF Puertos del Pacífico	N/D	N/D	N/D
TRIGO ROJO FTE INV.			
FOB. Puertos EU en Golfo	159.10	174.16	166.15
TRIGO ROJO SUAVE INV.			
FOB. Puertos EU en Golfo	147.89	167.73	156.62
SOYA AMARILLA			
FOB. Puertos EU en Golfo	360.00	387.10	372.37
CANOLA CANADIENSE			
CAF. Puertos del Pacífico	N/D	N/D	N/D

PRECIOS PROMEDIO DE CAFE Y CACAO

EN ESTADOS UNIDOS

(Dólares por Tonelada Métrica)

	MIN	MAX	PROM
CAFÉ MÉXICO (Prime Lavado)			
LAB, LAREDO	1,396.63	1,496.94	1,458.36
CAFÉ COLOMBIA (MAMS)			
LAB Nueva York	1,639.14	1,715.20	1,682.35
CAFÉ BRASIL (SANTOS T4)			
LAB Nueva York	1,215.85	1,406.55	1,299.62
CACAO			
Nueva York	1,559.00	1,654.00	1,599.30

Centroamérica (Abril / 2004)

Precios observados en diversos países.

COMPARATIVO DE PRECIOS EN PRODUCTOS AGROPECUARIOS (US\$)

Producto	Unidad	Costa Rica	El Salvador	Guatemala	Honduras	Nicaragua	Panamá	R. Dominicana
Arroz granza al productor	Tm	256.99	-	-	-	220.00	231.96	-
Arroz pilado 90-10 al mayorista	Tm	719.74	526.96	567.39	554.13	576.30	-	-
Arroz pilado 80-20 al mayorista	Tm	563.64	394.35	525.22	515.00	482.83	586.96	-
Arroz pilado 90-10 al consumidor	Kg	-	0.70	0.74	0.61	0.65	0.78	-
Arroz pilado 80-20 al consumidor	Kg	0.65	0.54	0.67	-	0.54	0.65	-
Frijol negro al productor	Tm	512.76	-	324.13	-	-	543.48	-
Frijol negro al mayorista	Tm	896.70	-	455.00	-	-	543.48	-
Frijol negro al consumidor	Kg	1.00	-	0.67	-	-	1.09	-
Frijol rojo al productor	Tm	-	445.65	607.61	-	475.87	-	-
Frijol rojo al mayorista	Tm	904.87	699.57	677.61	737.83	612.17	-	-
Frijol rojo al consumidor	Kg	1.03	0.80	1.00	0.78	0.65	-	-
Maíz amarillo al productor	Tm	-	-	175.43	-	-	226.74	-
Maíz amarillo al mayorista	Tm	262.18	-	238.48	-	-	195.65	-
Maíz amarillo al consumidor	Kg	-	-	0.28	-	-	0.43	-
Maíz blanco al productor	Tm	150.81	173.91	176.30	-	156.74	-	-
Maíz blanco al mayorista	Tm	-	278.48	234.13	204.78	178.91	-	-
Maíz blanco al consumidor	Kg	0.46	0.33	0.28	0.22	0.26	-	-
Sorgo Blanco al productor	Tm	-	206.30	175.43	-	-	-	-
Sorgo Blanco al mayorista	Tm	-	253.26	231.30	207.83	170.65	-	-
Sorgo Blanco al consumidor	Kg	-	0.30	0.33	0.24	-	-	-
Sorgo Rojo o industrial al productor	Tm	-	-	-	-	-	-	-
Sorgo Rojo o industrial al mayorista	Tm	-	-	-	-	-	-	-
Cebolla amarilla al productor	Kg	0.35	-	-	-	-	0.60	-

Centroamérica (Abril / 2004)

Precios observados en diversos países.

COMPARATIVO DE PRECIOS EN PRODUCTOS AGROPECUARIOS (US\$)

Producto	Unidad	Costa Rica	El Salvador	Guatemala	Honduras	Nicaragua	Panamá	R. Dominicana
Cebolla amarilla al mayorista	Kg	0.46	-	0.27	0.28	0.34	0.65	-
Cebolla amarilla al consumidor	Kg	0.60	0.76	-	0.76	0.48	0.76	-
Culantro al mayorista	Rollo	0.05	-	-	-	-	0.80	-
Culantro al consumidor	Rollo	0.07	-	-	-	-	0.93	-
Chile dulce o pimentón al mayorista	Ciento	15.00	6.66	9.05	7.20	-	-	-
Chile dulce o pimentón al consumidor	Kg	0.18	0.87	-	1.17	-	1.46	-
Pepino al mayorista	Kg	0.46	0.32	-	0.16	-	0.26	-
Pepino al consumidor	Kg	0.52	-	-	0.33	-	0.37	-
Repollo al productor	Kg	0.16	-	-	-	0.10	0.28	-
Repollo al mayorista	Kg	0.19	-	-	0.11	0.16	0.46	-
Repollo al consumidor	Kg	0.29	-	-	0.26	0.17	0.78	-
Tomate industrial al productor	Kg	-	-	-	-	0.31	0.24	-
Tomate industrial al mayorista	Kg	-	0.32	0.44	0.25	0.33	0.43	-
Tomate industrial al consumidor	Kg	-	0.52	0.63	0.70	0.50	0.83	-
Tomate de mesa al productor	Kg	0.65	-	-	-	-	0.26	-
Tomate de mesa al mayorista	Kg	0.90	0.53	-	0.29	-	0.74	-
Tomate de mesa al consumidor	Kg	0.97	1.30	-	0.91	-	1.22	-
Jenjibre al productor	Kg	0.71	-	-	-	-	-	-
Jenjibre al mayorista	Kg	-	-	-	-	-	0.28	-
Jenjibre al consumidor	Kg	-	-	-	2.11	1.85	1.04	-
Malanga al mayorista	Kg	-	-	-	-	0.17	0.43	-
Malanga al consumidor	Kg	-	-	-	-	0.50	1.09	-
Ñame al mayorista	Kg	-	-	-	-	-	0.50	-

Centroamérica (Abril / 2004)

Precios observados en diversos países.

COMPARATIVO DE PRECIOS EN PRODUCTOS AGROPECUARIOS (US\$)

Producto	Unidad	Costa Rica	El Salvador	Guatemala	Honduras	Nicaragua	Panamá	R. Dominicana
Ñame al consumidor	Kg	-	-	-	-	-	1.48	-
Papa redonda al productor	Kg	0.55	-	-	-	-	0.70	-
Papa redonda al mayorista	Kg	0.61	0.32	0.38	-	0.43	0.76	-
Papa redonda al consumidor	Kg	0.82	0.54	0.52	-	0.57	0.76	-
Papa larga al productor	Kg	-	-	-	-	-	0.70	-
Papa larga al mayorista	Kg	-	0.51	0.49	0.35	-	0.76	-
Papa larga al consumidor	Kg	-	0.76	0.74	0.91	-	0.76	-
Yuca al mayorista	Kg	-	0.37	-	0.11	0.14	0.22	-
Yuca al consumidor	Kg	0.31	1.11	-	0.39	0.41	0.33	-
Aguacate al mayorista	Ciento	-	-	11.40	-	11.07	20.00	-
Aguacate al consumidor	Unidad	-	0.27	0.21	0.93	0.27	0.43	-
Coco al mayorista	Ciento	23.00	26.55	15.52	38.79	-	15.00	-
Coco al consumidor	Unidad	0.29	0.40	0.37	0.54	-	-	-
Limón persa al mayorista	Ciento	9.00	8.40	2.58	2.77	3.80	-	-
Limón persa al consumidor	Unidad	0.12	0.10	0.05	0.10	0.05	-	-
Mango al mayorista	Ciento	13.50	8.22	6.39	18.01	-	4.00	-
Mango al consumidor	Unidad	0.21	-	0.12	0.42	-	0.10	-
Melón al mayorista	Ciento	19.00	34.00	18.20	15.24	26.33	-	-
Melón al consumidor	Unidad	0.27	0.40	0.25	0.37	0.33	-	-
Piña al mayorista	Ciento	70.00	61.85	32.39	66.54	20.58	-	-
Piña al consumidor	Unidad	0.90	-	0.42	1.00	0.28	-	-
Plátano maduro al productor	Ciento	-	-	-	-	-	6.94	-

Centroamérica (Abril / 2004)

Precios observados en diversos países.

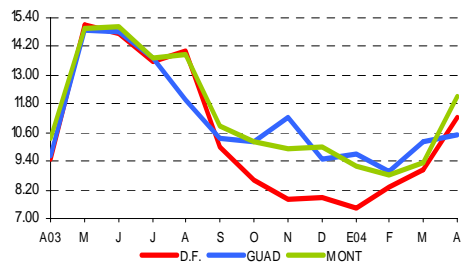
COMPARATIVO DE PRECIOS EN PRODUCTOS AGROPECUARIOS (US\$)

Producto	Unidad	Costa Rica	El Salvador	Guatemala	Honduras	Nicaragua	Panamá	R. Dominicana
Plátano maduro al mayorista	Ciento	9.00	10.03	7.61	-	-	7.00	-
Plátano maduro al consumidor	Unidad	0.10	0.13	0.13	-	-	-	-
Plátano verde al productor	Ciento	5.00	-	-	-	4.94	6.94	-
Plátano verde al mayorista	Ciento	9.00	-	-	9.42	7.59	7.00	-
Plátano verde al consumidor	Unidad	0.10	0.13	-	0.27	0.09	-	-
Sandia al mayorista	Ciento	23.00	84.44	57.68	105.29	81.75	-	-
Sandia al consumidor	Unidad	0.39	1.37	0.66	1.11	1.42	-	-
Leche fluida al productor	Litro	-	0.29	-	-	0.27	0.21	-
Leche fluida al consumidor	Litro	0.53	0.91	-	0.53	0.52	0.69	-
Carne de novillo en pie	Kg	1.04	1.22	-	-	0.83	1.09	-
Carne de novillo en canal caliente	Kg	1.85	2.50	2.30	2.00	1.63	-	-
Carne de cerdo en pie	Kg	1.17	1.37	-	-	1.07	-	-
Carne de cerdo en canal caliente	Kg	1.57	2.48	2.98	1.65	-	1.52	-
Carne de pollo entero al consumidor	Kg	1.97	1.98	2.22	1.63	1.72	1.70	-
Pechuga de pollo al consumidor	Kg	2.48	4.24	2.22	2.54	2.50	2.24	-
Muslo de pollo al consumidor	Kg	1.83	2.74	1.76	2.30	2.02	2.30	-
Huevos blancos de gallina al productor	Kg	0.88	-	-	0.04	-	-	-
Huevos blancos de gallina al mayorista	Kg	1.01	1.28	1.36	1.00	1.17	-	-
Huevos blancos de gallina al consumidor	Kg	1.16	1.62	1.59	1.13	1.20	2.41	-
Ajonjolí al productor	Kg	-	-	-	-	-	-	-
Azúcar blanca al mayorista	Tm	574.48	571.52	-	539.13	535.00	-	-
Azúcar blanca al consumidor	Kg	0.66	0.63	-	0.57	0.7	0.67	-

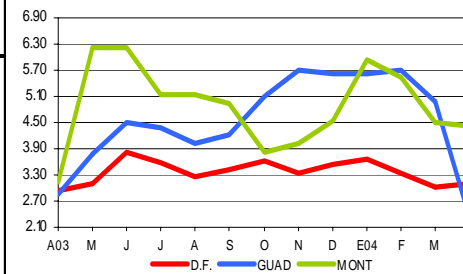
Frutas y Hortalizas Nacionales (Abril 2004)

Precios promedio en diversas Centrales de Abasto.

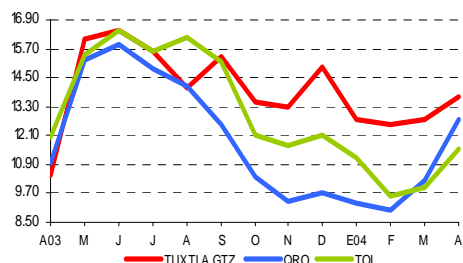
Aguacate Hass		\$ por kg				
Abril 2004	Origen	Sem.1	Sem.2	Sem.3	Sem.4	Prom
D.F.	MICH	10.00	10.71	12.12	12.00	11.21
Guadalajara	MICH		10.20	10.40	10.90	10.50
Hermosillo	MICH	12.17	12.30	10.00	9.80	11.07
León	MICH	9.67	9.90	9.80	12.40	10.44
Mérida	D.F.	13.78	12.40	12.67	12.67	12.88
Monterrey	MICH	10.67	11.60	12.90	13.40	12.14



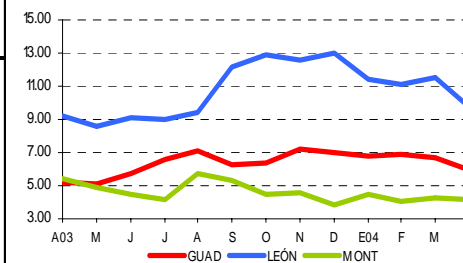
Apio		\$ por kg				
Abril 2004	Origen	Sem.1	Sem.2	Sem.3	Sem.4	Prom
D.F.	D.F.	3.13	3.18	3.13	3.03	3.12
Guadalajara	JAL		2.40	2.32	2.36	2.36
Hermosillo	SON	4.80	4.16	3.48	3.60	4.01
León	GTO	9.17	10.00	9.20	9.40	9.44
Mérida	D.F.		6.28	7.00	8.00	7.09
Monterrey	GTO	4.53	4.56	4.48	4.08	4.41



Aguacate Hass		\$ por kg				
Abril 2004	Origen	Sem.1	Sem.2	Sem.3	Sem.4	Prom
Tuxtla Gtz.	PUE	13.42	14.40	13.60	13.30	13.68
Culiacán	JAL	11.50	11.70	10.60	11.80	11.40
Querétaro	MICH	11.00	11.40	14.60	14.00	12.75
Toluca	MICH	11.00	12.00	11.60	11.60	11.55
Torreón	MICH	10.10	10.26	10.48	11.18	10.51

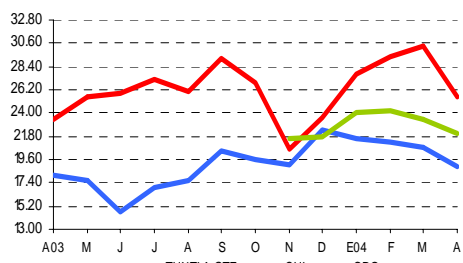


Betabel		\$ por kg				
Abril 2004	Origen	Sem.1	Sem.2	Sem.3	Sem.4	Prom
Guadalajara*	JAL		6.00	6.00	6.00	6.00
Hermosillo	SON	2.00	2.00	1.84	1.80	1.91
León*	GTO	10.50	9.90	9.20	9.40	9.75
Mérida	PUE	3.53	3.22	3.06	2.88	3.17
Monterrey	D.F.	4.00	4.40	4.20	4.20	4.20

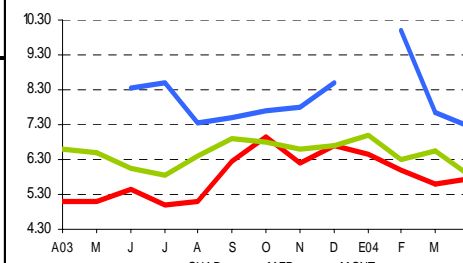


* Precio por manojo

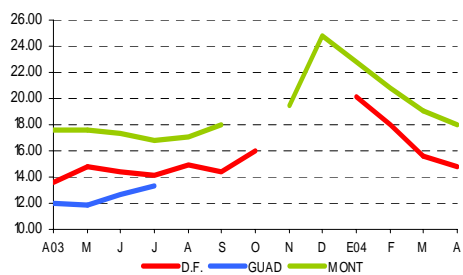
Ajo Blanco		\$ por kg				
Abril 2004	Origen	Sem.1	Sem.2	Sem.3	Sem.4	Prom
Tuxtla Gtz.	PUED.F.	26.75	25.00	25.45	25.00	25.55
Culiacán	JAL	20.00	19.80	18.00	18.00	18.95
Querétaro	IMP PUE	23.00	22.00	20.80	22.80	22.15
Torreón	ZAC	21.50	22.50	22.20	20.90	21.78



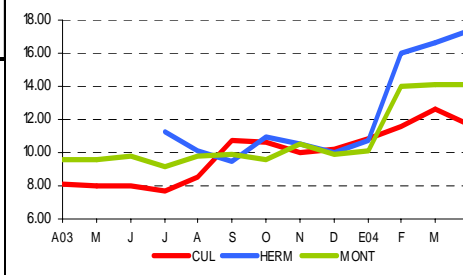
Brócoli		\$ por kg				
Abril 2004	Origen	Sem.1	Sem.2	Sem.3	Sem.4	Prom
Guadalajara	GTO		5.20	6.00	6.00	5.73
Hermosillo	SON	8.15	7.78	8.22	9.33	8.37
León	GTO	5.00	5.10	5.30	5.00	5.10
Mérida	D.F.	7.00	7.10	7.00	8.00	7.28
Monterrey	GTO	5.67	6.00	5.60	6.20	5.87



Ajo Morado		\$ por kg				
Abril 2004	Origen	Sem.1	Sem.2	Sem.3	Sem.4	Prom
D.F.	IMP GTO	14.00	15.20	15.00	15.00	14.80
Guadalajara	GTO		10.00	10.00	11.60	10.53
Hermosillo	SON	14.33	15.80	15.80	16.60	15.63
León	GTO	17.67	18.00	18.00	17.20	17.72
Mérida	D.F.	19.33	18.00	18.80	16.60	18.18
Monterrey	GTO	18.00	17.40	18.80	18.00	18.05



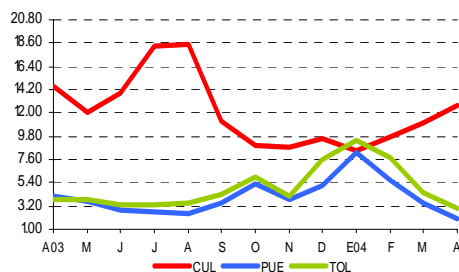
Cacahuete		\$ por kg				
Abril 2004	Origen	Sem.1	Sem.2	Sem.3	Sem.4	Prom
Culiacán	SIN	10.33	10.60	13.00	13.00	11.73
Hermosillo	CHI	17.50	17.50	17.50	17.10	17.40
Monterrey	IMP	14.00	13.90	14.20	14.30	14.10
Toluca	IMP	13.67	14.00	14.20	14.00	13.97
Torreón	CHI	13.00	13.54	14.22	14.30	13.77



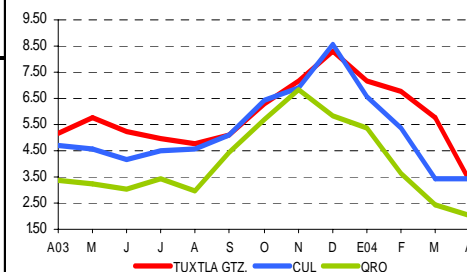
Frutas y Hortalizas Nacionales (Abril 2004)

Precios promedio en diversas Centrales de Abasto.

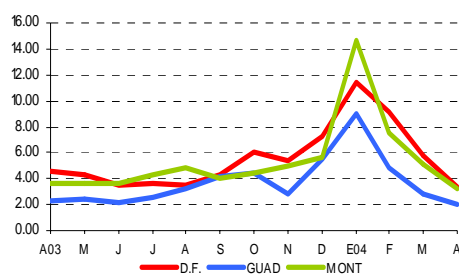
Calabacita Criolla		\$ por kg				
Abril 2004	Origen	Sem.1	Sem.2	Sem.3	Sem.4	Prom
Culiacán	SIN	16.00	16.20	10.40	8.40	12.75
D.F.	OAX HGO	4.35	2.70	2.61	2.70	3.09
Puebla	PUE	2.56	1.80	2.13	1.53	2.01
Toluca	MICH	3.60	3.16	2.36	2.56	2.92
Torreón	JAL	5.28	5.76	4.84	4.36	5.06



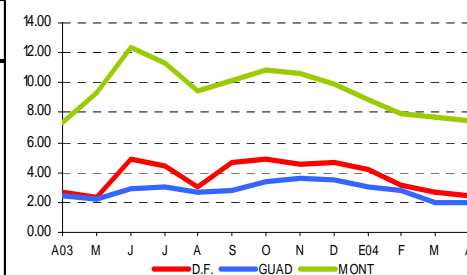
Cebolla Bola		\$ por kg				
Abril 2004	Origen	Sem.1	Sem.2	Sem.3	Sem.4	Prom
Tuxtla Gtz.	PUE CHS	5.00	3.00	3.07	2.52	3.40
Culiacán	SIN	2.50	3.60	3.10	4.60	3.45
Querétaro	GTO MOR	2.00	2.00	2.11	2.07	2.05
Toluca	MOR MEX	2.33	2.13	2.00	2.13	2.15
Torreón	CHITAM	3.60	3.68	3.10	3.58	3.49



Calabacita Italiana		\$ por kg				
Abril 2004	Origen	Sem.1	Sem.2	Sem.3	Sem.4	Prom
D.F.	OAX HGO	4.64	3.13	2.70	3.13	3.40
Guadalajara	JAL		2.09	1.82	2.00	1.97
Hermosillo	SON	3.93	4.29	4.00	2.93	3.79
León	GTO	2.60	2.48	2.72	1.58	2.35
Monterrey	D.F.	3.00	3.52	3.20	3.20	3.23
Puebla	PUE	3.00	1.63	1.50	2.00	2.03

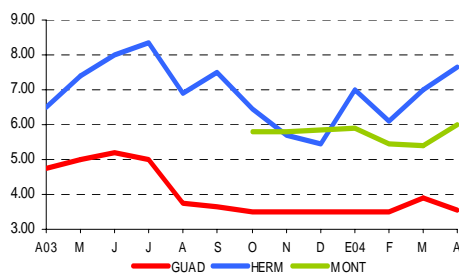


Cebolla De Rabo		\$ por kg				
Abril 2004	Origen	Sem.1	Sem.2	Sem.3	Sem.4	Prom
D.F.	PUE	2.40	2.64	2.40	2.40	2.46
Guadalajara	JAL		2.00	2.00	2.00	2.00
Hermosillo*	SON	1.33	1.28	1.28	1.30	1.30
León	GTO	1.67	1.88	2.12	1.46	1.78
Monterrey	D.F.	6.83	8.10	7.70	7.10	7.43
Puebla	PUE	2.53	2.76	3.48	3.48	3.06

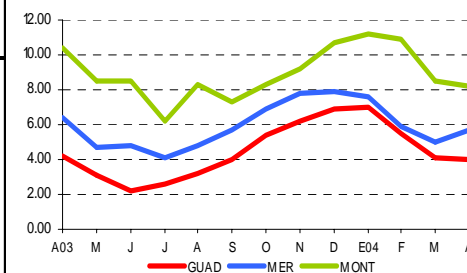


* Precio por manojo

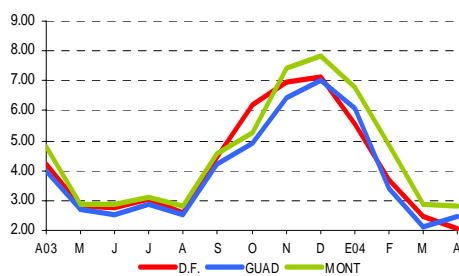
Camote		\$ por kg				
Abril 2004	Origen	Sem.1	Sem.2	Sem.3	Sem.4	Prom
Guadalajara	MICH		3.62	3.58	3.50	3.57
Hermosillo	JAL	7.33	8.20	7.50	7.50	7.63
Mérida	YUC		5.00	6.63	7.25	6.29
Monterrey	CHI	6.33	5.86	5.88	6.00	6.02



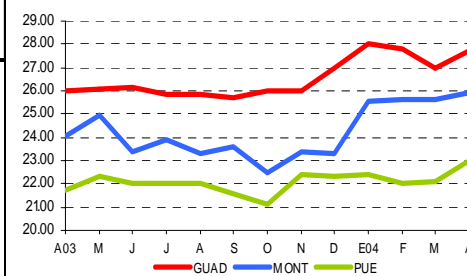
Cebolla Morada		\$ por kg				
Abril 2004	Origen	Sem.1	Sem.2	Sem.3	Sem.4	Prom
Guadalajara	SIN JAL		4.00	4.00	4.00	4.00
Hermosillo	SIN	4.00	3.04	3.00	3.04	3.27
Mérida	AM D.F. JAL MICH	6.75	6.28	5.38	4.20	5.65
Monterrey	D.F.	8.00	9.40	7.80	7.80	8.25



Cebolla Bola		\$ por kg				
Abril 2004	Origen	Sem.1	Sem.2	Sem.3	Sem.4	Prom
D.F.	MOR GTO	2.00	2.24	2.04	1.96	2.06
Guadalajara	MOR TAM MICH		2.76	2.58	2.10	2.48
Hermosillo	SIN SON	2.60	2.60	2.66	2.54	2.60
León	GTO	2.40	2.90	3.00	2.42	2.68
Mérida	MOR D.F. MICH	3.40	3.66	3.50	3.32	3.47
Monterrey	TAM MOR COA	3.00	3.00	2.70	2.64	2.84



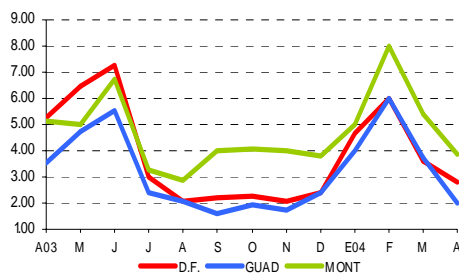
Champiñón		\$ por kg				
Abril 2004	Origen	Sem.1	Sem.2	Sem.3	Sem.4	Prom
Guadalajara	JAL		28.00	28.00	27.20	27.73
Monterrey	GTO	27.00	27.60	25.60	23.40	25.90
Puebla	TLAX	23.00	23.00	23.00	23.00	23.00
Querétaro	QRO GTO	23.67	23.50	24.60	24.60	24.09



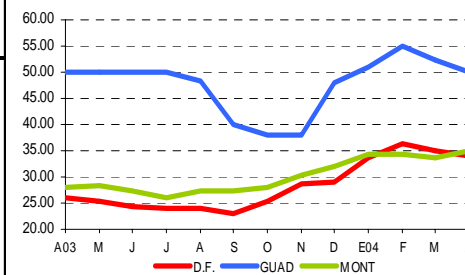
Frutas y Hortalizas Nacionales (Abril 2004)

Precios promedio en diversas Centrales de Abasto.

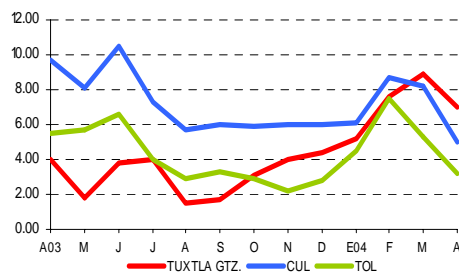
Chayote Sin Espinas		\$ por kg				
Abril 2004	Origen	Sem.1	Sem.2	Sem.3	Sem.4	Prom
D.F.	VER	2.88	2.55	3.36	2.36	2.79
Guadalajara	JAL		2.86	1.57	1.64	2.02
León	MICH	4.29	4.00	4.00	2.94	3.81
Mérida	D.F.	4.27	3.24	3.24	3.00	3.44
Monterrey	VER	4.25	3.90	3.70	3.60	3.86
Puebla	VER	1.72	1.10	1.30	1.03	1.29



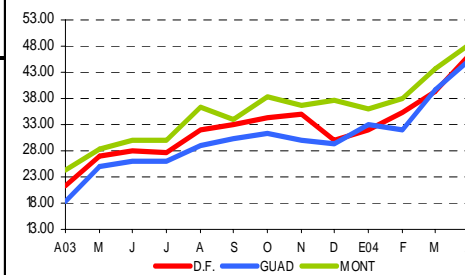
Chile De Árbol Seco		\$ por kg				
Abril 2004	Origen	Sem.1	Sem.2	Sem.3	Sem.4	Prom
D.F.	IMP	33.00	33.80	34.00	35.00	33.95
Guadalajara	JAL		50.00	50.00	50.00	50.00
Hermosillo	JALZAC	35.00	35.00	35.00	35.00	35.00
León	JAL	42.67	50.00	52.00	39.60	46.07
Monterrey	ZAC	35.00	34.60	35.00	35.60	35.05
Puebla	IMP	36.00	35.00	35.00	35.00	35.25



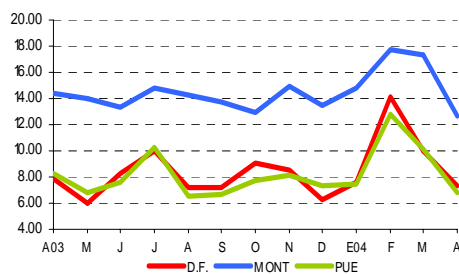
Chayote Sin Espinas		\$ por kg				
Abril 2004	Origen	Sem.1	Sem.2	Sem.3	Sem.4	Prom
Tuxtla Gtz.	CHIS	6.83	7.00	7.00	7.00	6.96
Culiacán	JAL	5.00	5.00	5.00	5.00	5.00
Querétaro	GTO MICH	3.33	3.08	4.29	4.00	3.68
Toluca	MICH	4.00	3.40	2.52	3.00	3.23
Torreón	SLP	5.60	5.59	5.39	5.57	5.54



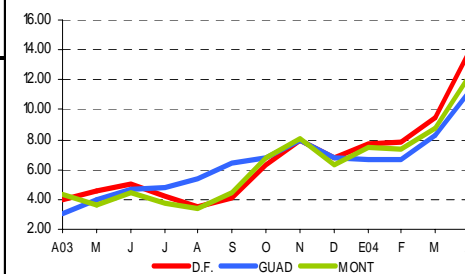
Chile Guajillo		\$ por kg				
Abril 2004	Origen	Sem.1	Sem.2	Sem.3	Sem.4	Prom
D.F.	ZAC	46.00	46.00	46.00	48.00	46.50
Guadalajara	ZAC		45.00	45.60	45.20	45.27
Hermosillo	ZAC	40.00	43.40	57.00	57.00	49.35
León	ZAC	56.67	60.00	59.00	62.40	59.52
Monterrey	ZAC	50.00	49.00	47.00	47.00	48.25
Puebla	ZAC	49.33	50.00	50.00	50.00	49.83



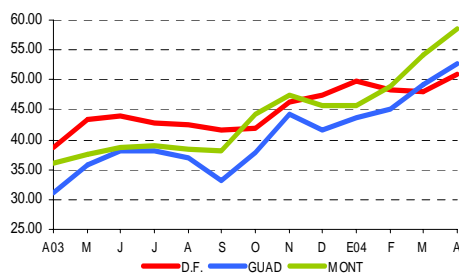
Chicharro Arrugado		\$ por kg				
Abril 2004	Origen	Sem.1	Sem.2	Sem.3	Sem.4	Prom
D.F.	MEX	7.50	8.60	6.70	6.40	7.30
León	MEX	14.00	13.00	13.00	14.00	13.50
Monterrey	MEX	12.00	13.60	13.40	11.80	12.70
Puebla	MEX	6.33	9.60	5.70	5.50	6.78



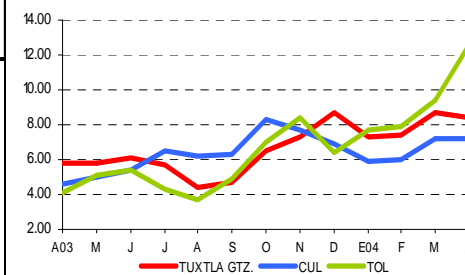
Chile Jalapeño		\$ por kg				
Abril 2004	Origen	Sem.1	Sem.2	Sem.3	Sem.4	Prom
D.F.	NAY SIN	14.00	14.00	14.20	13.20	13.85
Guadalajara	SIN		11.60	10.00	12.00	11.20
Hermosillo	JAL	16.67	15.80	14.20	14.40	15.27
León	SIN	13.11	12.73	12.73	13.07	12.91
Mérida	D.F.	13.00	12.00	12.00	16.75	13.44
Monterrey	COLJALSIN N.L	12.17	12.00	12.67	12.25	12.27
Puebla	VER	12.33	14.00	14.00	15.20	13.88



Chile Ancho		\$ por kg				
Abril 2004	Origen	Sem.1	Sem.2	Sem.3	Sem.4	Prom
D.F.	GTO	49.00	49.80	50.00	55.00	50.95
Guadalajara	ZAC		52.00	52.00	54.40	52.80
Hermosillo	ZAC	55.00	57.00	65.00	65.00	60.50
León	ZAC	58.33	60.00	59.40	60.00	59.43
Monterrey	ZAC	58.33	58.00	58.80	59.00	58.53
Puebla	GTO	50.00	50.00	56.40	58.00	53.60



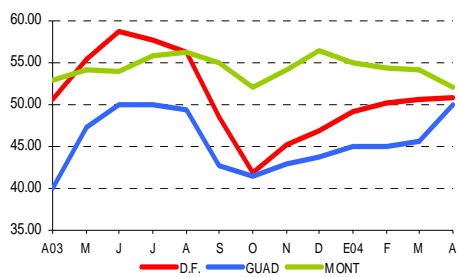
Chile Jalapeño		\$ por kg				
Abril 2004	Origen	Sem.1	Sem.2	Sem.3	Sem.4	Prom
Tuxtla Gtz.	PUE	7.33	8.80	9.00	8.40	8.38
Culiacán	SIN	6.00	6.20	8.00	8.80	7.25
Querétaro	SIN	14.00	13.00	14.00	13.00	13.50
Toluca	SIN	11.67	12.60	13.00	13.00	12.57
Torreón	SIN	10.70	11.06	11.90	11.38	11.26



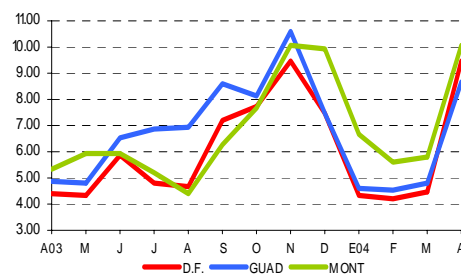
Frutas y Hortalizas Nacionales (Abril 2004)

Precios promedio en diversas Centrales de Abasto.

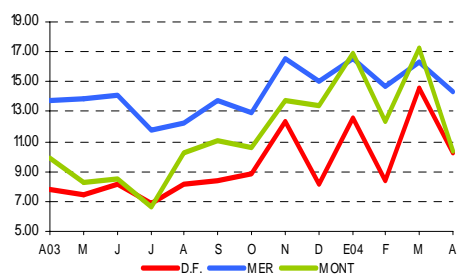
Chile Pasilla		\$ por kg				
Abril 2004	Origen	Sem.1	Sem.2	Sem.3	Sem.4	Prom
D.F.	QRO	50.00	50.00	50.00	53.00	50.75
Guadalajara	ZAC		50.00	50.00	50.00	50.00
León	ZAC	60.00	59.40	58.00	60.00	59.35
Monterrey	ZAC	50.00	51.00	54.00	53.00	52.00
Puebla	QRO	52.00	52.00	52.00	52.00	52.00



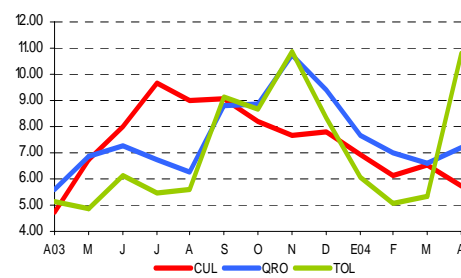
Chile Serrano		\$ por kg				
Abril 2004	Origen	Sem.1	Sem.2	Sem.3	Sem.4	Prom
D.F.	TAM SIN	6.17	7.70	12.30	11.80	9.49
Guadalajara	SIN		6.00	9.60	10.40	8.67
Hermosillo	JAL	8.67	9.40	11.20	11.40	10.17
León	SIN	7.17	7.00	7.00	11.00	8.04
Mérida	D.F.	12.50	10.00	12.00	15.80	12.58
Monterrey	TAM	7.33	9.50	11.00	12.50	10.08
Puebla	TAM	8.67	9.00	10.20	15.40	10.82



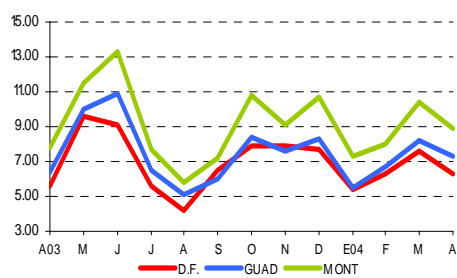
Chile Pimiento Morrón		\$ por kg				
Abril 2004	Origen	Sem.1	Sem.2	Sem.3	Sem.4	Prom
D.F.	SIN	8.33	12.17	12.50	8.17	10.29
Hermosillo	SIN	10.00	10.00	10.00	11.20	10.30
León	MEX	14.67	15.00	15.00	16.00	15.17
Mérida	D.F.	12.33	15.00	16.20	14.00	14.38
Monterrey	SIN N.L.	9.00	11.60	11.00	10.00	10.40



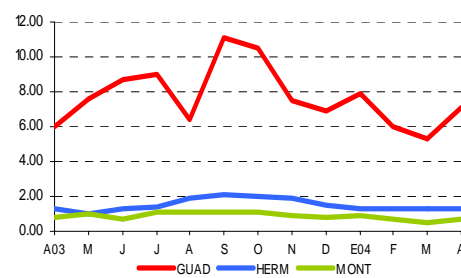
Chile Serrano		\$ por kg				
Abril 2004	Origen	Sem.1	Sem.2	Sem.3	Sem.4	Prom
Culiacán	SIN	5.00	5.20	6.00	6.80	5.75
Querétaro	TAM SIN	7.67	6.00	7.40	7.80	7.22
Toluca	TAM	8.33	9.80	12.20	12.80	10.78
Torreón	SIN	6.20	6.68	8.16	10.74	7.95



Chile Poblano		\$ por kg				
Abril 2004	Origen	Sem.1	Sem.2	Sem.3	Sem.4	Prom
D.F.	SIN	5.67	5.80	6.50	7.30	6.32
Guadalajara	SIN		5.90	7.60	8.40	7.30
Hermosillo	SIN	10.00	10.00			10.00
León	SIN	7.83	7.70	8.00	8.50	8.01
Mérida	D.F.	14.00	12.20	13.60	11.20	12.75
Monterrey	GTO SIN	8.17	8.50	9.10	9.70	8.87

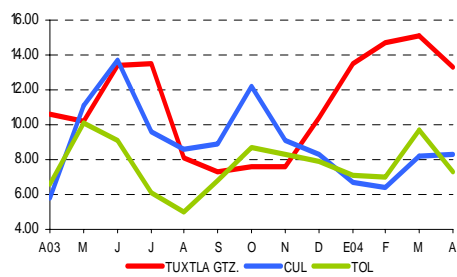


Cilantro		\$ por manojo				
Abril 2004	Origen	Sem.1	Sem.2	Sem.3	Sem.4	Prom
Guadalajara	MICH		6.80	7.20	7.20	7.07
Hermosillo	SON	1.33	1.28	1.28	1.30	1.30
León	GTO	5.00	5.40	5.60	7.90	5.98
Mérida*	YUC D.F.	8.67	9.40	12.00	8.40	9.62
Monterrey**	N.L.	0.66	0.80	0.74	0.73	0.73

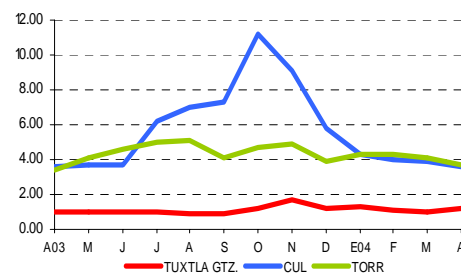


* Precio por rollo ** Precio por kilogramo

Chile Poblano		\$ por kg				
Abril 2004	Origen	Sem.1	Sem.2	Sem.3	Sem.4	Prom
Tuxtla Gtz.	PUE	13.50	13.20	13.05	13.65	13.35
Culiacán	SIN	8.00	8.60	8.00	8.80	8.35
Querétaro	MICH SIN	7.67	8.00	7.30	6.85	7.46
Toluca	SIN	8.17	7.00	6.70	7.50	7.34
Torreón	SIN	6.87	7.30	7.24	7.34	7.19



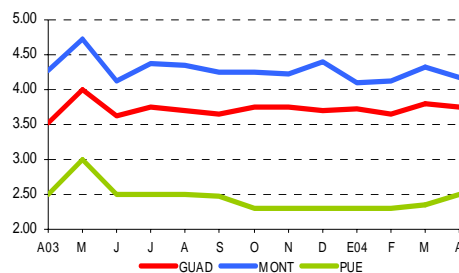
Cilantro		\$ por manojo				
Abril 2004	Origen	Sem.1	Sem.2	Sem.3	Sem.4	Prom
Tuxtla Gtz.	CHIS	1.00	1.50	1.50	1.00	1.25
Culiacán	SIN	3.00	3.60	3.20	4.80	3.65
Querétaro	QRO	11.33	12.40	13.20	14.00	12.73
Toluca	PUE	14.33	15.20	15.20	15.60	15.08
Torreón	DUR	3.30	3.38	3.94	4.16	3.70



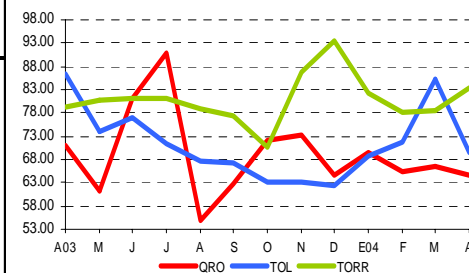
Frutas y Hortalizas Nacionales (Abril 2004)

Precios promedio en diversas Centrales de Abasto.

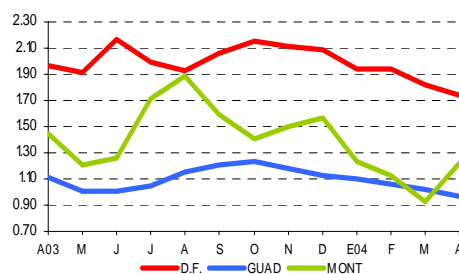
Coco		\$ por pieza				
Abril 2004	Origen	Sem.1	Sem.2	Sem.3	Sem.4	Prom
Guadalajara	COJ	3.80	3.72	3.76	3.76	
Hermosillo	COJ	4.50	4.90	5.00	5.00	4.85
Monterrey	COJ	4.00	4.20	4.20	4.30	4.18
Puebla	VER	2.50	2.50	2.50	2.50	2.50



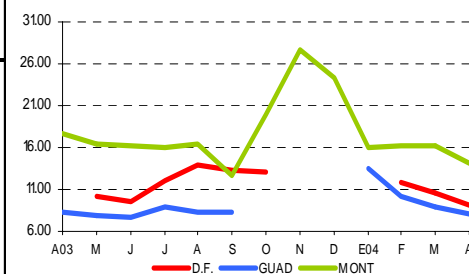
Coliflor Mediana		\$ por docena				
Abril 2004	Origen	Sem.1	Sem.2	Sem.3	Sem.4	Prom
Tuxtla Gtz.*	PUE	4.67	5.00	4.50	5.50	4.92
Querétaro	GTO	60.00	60.00	67.20	72.00	64.80
Toluca	PUE	81.33	67.00	69.00	60.00	69.33
Torreón	SLP	84.00	82.80	83.00	83.60	83.35



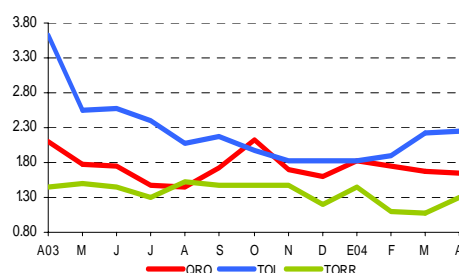
Col Mediana		\$ por kg				
Abril 2004	Origen	Sem.1	Sem.2	Sem.3	Sem.4	Prom
D.F.	PUE	1.74	1.88	1.70	1.63	1.74
Guadalajara	JAL	1.02	0.90	0.98	0.97	
Hermosillo	SON	1.70	1.30	1.20	1.20	1.35
León	GTO	1.60	2.04	1.96	1.42	1.76
Mérida	PUE	1.22	1.30	1.20	1.24	1.24
Monterrey	N.L.	0.90	1.11	0.97	1.91	1.22



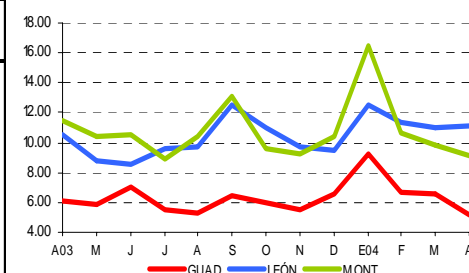
Durazno Amarillo		\$ por kg				
Abril 2004	Origen	Sem.1	Sem.2	Sem.3	Sem.4	Prom
D.F.	MICH	9.17	9.17	9.17	9.17	9.17
Guadalajara	MICH	7.20	8.40	8.60	8.07	
Hermosillo	IMP	15.83	15.50		15.67	
León	MICH	10.17	10.00	10.00	10.90	10.27
Mérida	D.F.			13.50	14.00	13.75
Monterrey	MICHIMP	14.72	10.00	16.00	15.67	14.10
Puebla	MICH	5.89	5.73	6.53	7.53	6.42



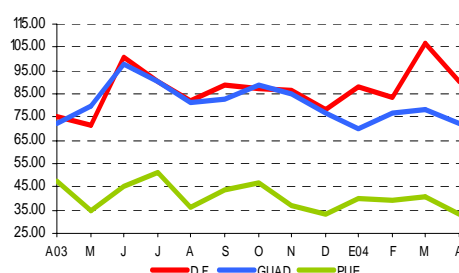
Col Mediana		\$ por kg				
Abril 2004	Origen	Sem.1	Sem.2	Sem.3	Sem.4	Prom
Tuxtla Gtz.*	PUE	4.17	4.00	4.00	4.00	4.04
Querétaro	GTO	1.39	1.50	1.92	1.83	1.66
Toluca	PUE	2.31	2.26	2.08	2.36	2.25
Torreón	DUR	1.20	1.38	1.34	1.30	1.31



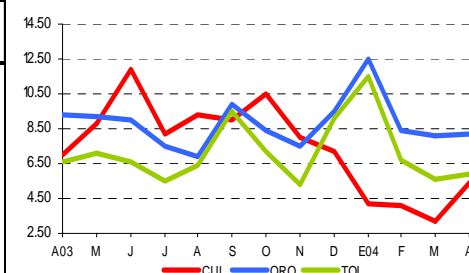
Ejote		\$ por kg				
Abril 2004	Origen	Sem.1	Sem.2	Sem.3	Sem.4	Prom
Guadalajara	JAL	5.88	5.16	4.60	5.21	
Hermosillo	SIN	8.00	8.40	8.00	8.00	8.10
León	GTO	12.67	11.00	10.60	10.30	11.14
Monterrey	MEX	8.67	9.00	10.00	8.80	9.12



Coliflor Mediana		\$ por docena				
Abril 2004	Origen	Sem.1	Sem.2	Sem.3	Sem.4	Prom
D.F.	PUE	110.00	92.00	86.00	74.00	90.50
Guadalajara	JAL	72.00	72.00	72.00	72.00	
Mérida*	PUE	7.50	7.13	7.60	7.33	7.39
Puebla	PUE	38.33	36.00	30.00	30.00	33.58



Ejote		\$ por kg				
Abril 2004	Origen	Sem.1	Sem.2	Sem.3	Sem.4	Prom
Tuxtla Gtz.	PUE	7.00	6.70	7.10	7.50	7.08
Culiacán	SIN	3.00	4.00	6.80	8.00	5.45
Querétaro	HGO PUE	8.33	8.00	8.20	8.40	8.23
Toluca	MOR	5.17	5.70	7.00	5.60	5.87
Torreón	SLP	11.20	11.62	11.70	12.36	11.72

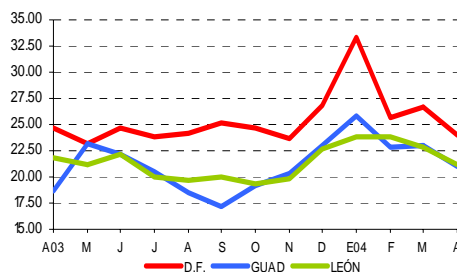


Frutas y Hortalizas Nacionales (Abril 2004)

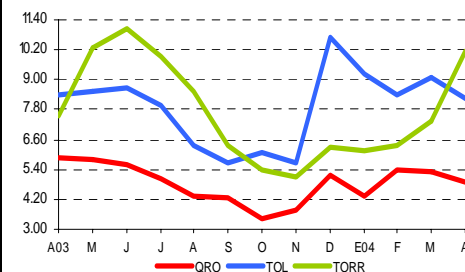
Precios promedio en diversas Centrales de Abasto.

Elote Grande		\$ por docena				
Abril 2004	Origen	Sem.1	Sem.2	Sem.3	Sem.4	Prom
D.F.	MOR	23.67	25.20	23.60	23.80	24.07
Guadalajara	JAL		21.60	20.16	21.12	20.96
León	GTO	23.33	20.00	20.40	20.80	21.13
Monterrey*	JAL TAM	1.93	1.74	1.80	1.84	1.83
Puebla	PUE	16.80	16.56	16.32	14.40	16.02

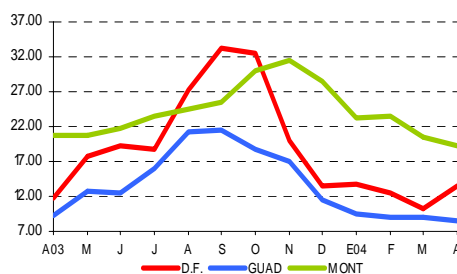
Monterrey* Precio por pieza



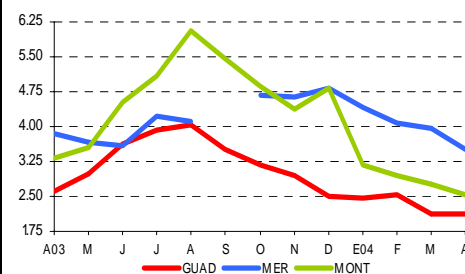
Guayaba		\$ por kg				
Abril 2004	Origen	Sem.1	Sem.2	Sem.3	Sem.4	Prom
Culiacán	JAL	12.00	12.80	12.00	12.00	12.20
Querétaro	MICH	4.90	4.82	5.29	4.59	4.90
Toluca	MICH	7.78	7.87	9.20	8.13	8.25
Torreón	MICH	10.08	10.27	9.93	10.25	10.13



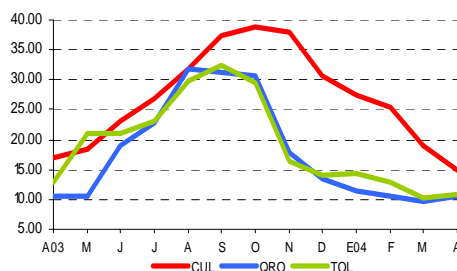
Fresa		\$ por kg				
Abril 2004	Origen	Sem.1	Sem.2	Sem.3	Sem.4	Prom
D.F.	MICH B.C.	10.28	14.80	15.00	14.00	13.52
Guadalajara	MICH		8.50	8.33	8.89	8.57
Hermosillo	B.C.	16.67	16.00	12.67	12.17	14.38
Mérida	D.F.	24.00		26.00		25.00
Monterrey	B.C. MICH	20.00	19.50	19.00	18.40	19.23
Puebla	MICH	12.78	12.50	11.33	11.00	11.90



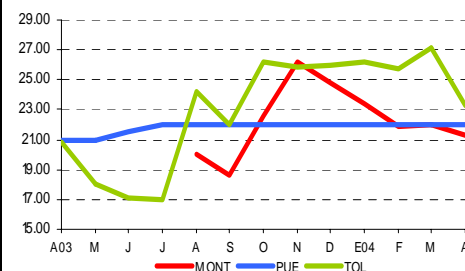
Jícama		\$ por kg				
Abril 2004	Origen	Sem.1	Sem.2	Sem.3	Sem.4	Prom
Guadalajara	NAY		2.04	2.20	2.12	2.12
Hermosillo	JAL NAY	3.42	3.05	3.00	3.40	3.22
León	NAY GTO	2.43	2.50	2.50	2.50	2.48
Mérida	D.F.	2.63		4.00	3.88	3.50
Monterrey	TAM	2.60	2.46	2.60	2.50	2.54



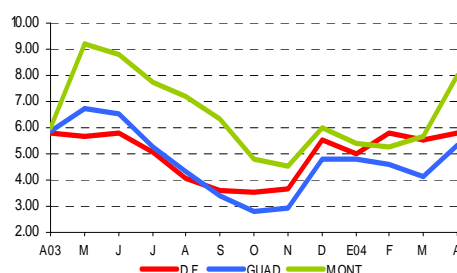
Fresa		\$ por kg				
Abril 2004	Origen	Sem.1	Sem.2	Sem.3	Sem.4	Prom
Culiacán	JAL	12.33	13.40	16.60	17.80	15.03
Querétaro	MICH	9.76	10.00	11.00	11.43	10.55
Toluca	MICH	10.83	10.00	11.50	11.50	10.96
Torreón	GTO	24.60	24.72	24.60	24.60	24.63



Kiwi		\$ por kg				
Abril 2004	Origen	Sem.1	Sem.2	Sem.3	Sem.4	Prom
Monterrey	IMP	20.67	21.00	21.80	21.80	21.32
Puebla	IMP	22.00	22.00	22.00	22.00	22.00
Querétaro	IMP	23.33	23.80	24.20	24.00	23.83
Toluca	IMP	25.74	25.00	22.22	20.22	23.30

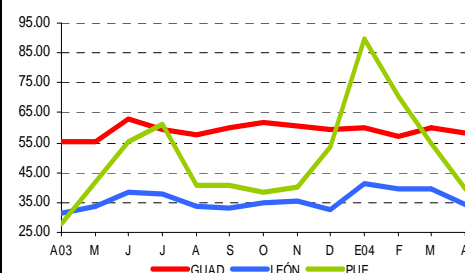


Guayaba		\$ por kg				
Abril 2004	Origen	Sem.1	Sem.2	Sem.3	Sem.4	Prom
D.F.	MICH	5.90	6.00	5.77	5.62	5.82
Guadalajara	MICH AGS		6.15	5.23	4.69	5.36
Hermosillo	JAL	9.62	10.15	10.31	10.00	10.02
León	AGS	7.69	7.69	7.85	7.69	7.73
Monterrey	MICH	7.33	8.80	8.27	7.73	8.03
Puebla	MICH	5.89	5.33	5.07	6.13	5.61



Lechuga Orejona Grande		\$ por docena				
Abril 2004	Origen	Sem.1	Sem.2	Sem.3	Sem.4	Prom
Tuxtla Gtz.*	PUE	4.00	4.50	4.70	4.48	4.42
Guadalajara	JAL		60.00	56.40	58.80	58.40
León	GTO	34.00	34.00	35.20	34.80	34.50
Puebla	PUE	50.00	41.00	33.00	35.00	39.75

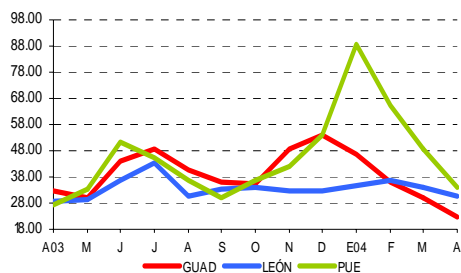
* Precio por pieza



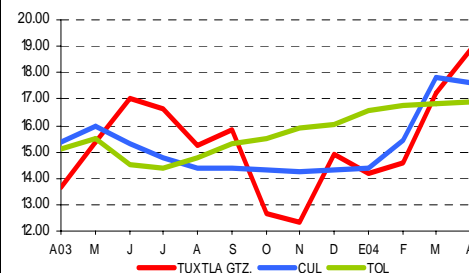
Frutas y Hortalizas Nacionales (Abril 2004)

Precios promedio en diversas Centrales de Abasto.

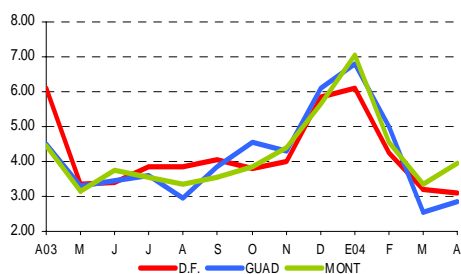
Lechuga Romanita Grande		\$ por docena				
Abril 2004	Origen	Sem.1	Sem.2	Sem.3	Sem.4	Prom
D.F.	PUE	63.33	69.00	57.00	44.00	58.33
Guadalajara	GTO		24.00	24.00	19.20	22.40
León	GTO	30.00	32.00	31.60	30.00	30.90
Mérida	PUE D.F.	53.33	40.83	4.69	4.33	25.80
Puebla	PUE	38.33	37.00	30.00	30.00	33.83



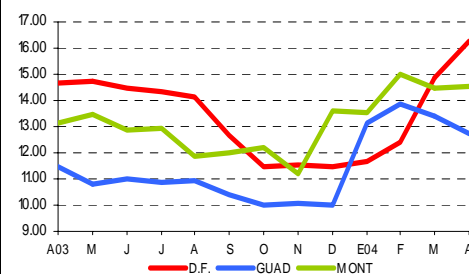
Manzana Golden Delicious		\$ por kg				
Abril 2004	Origen	Sem.1	Sem.2	Sem.3	Sem.4	Prom
Tuxtla Gtz.	D.F.	18.42	20.10	18.40	18.50	18.86
Culiacán	JAL	18.00	18.60	17.00	17.00	17.65
Querétaro	IMP	17.17	17.00	16.20	16.80	16.79
Toluca	IMP	16.75	16.80	16.90	17.00	16.86
Torreón	IMP	14.25	14.79	15.08	15.41	14.88



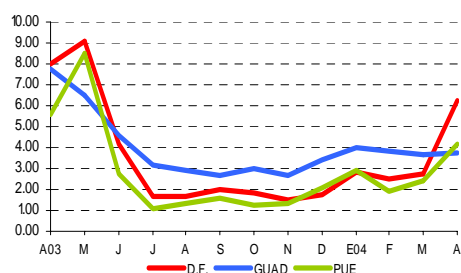
Limón C/Semilla # 5		\$ por kg				
Abril 2004	Origen	Sem.1	Sem.2	Sem.3	Sem.4	Prom
D.F.	MICH	3.25	3.47	2.89	2.89	3.13
Guadalajara	COLI		2.90	2.73	2.95	2.86
Hermosillo	COLI	3.92	4.75	4.75	4.65	4.52
León	COLI MICH	2.57	2.54	2.64	2.38	2.53
Monterrey	COLI	3.61	4.33	3.72	4.11	3.94
Puebla	OAX MICH	3.75	3.75	3.75	3.50	3.69



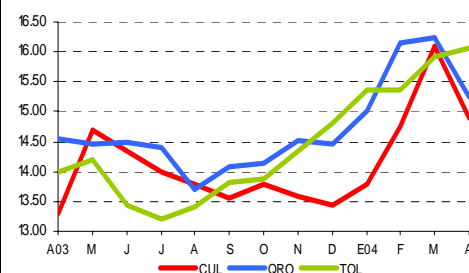
Manzana Red Delicious		\$ por kg				
Abril 2004	Origen	Sem.1	Sem.2	Sem.3	Sem.4	Prom
D.F.	IMP	16.30	16.11	16.22	16.33	16.24
Guadalajara	IMP		12.85	12.30	13.00	12.72
Hermosillo	IMP	13.77	14.11	13.95	13.79	13.91
León	CH JAL	12.83	15.50	15.20	12.80	14.08
Monterrey	IMP	15.00	14.60	14.10	14.50	14.55
Puebla	CH IMP	14.00	14.00	14.00	15.50	14.38



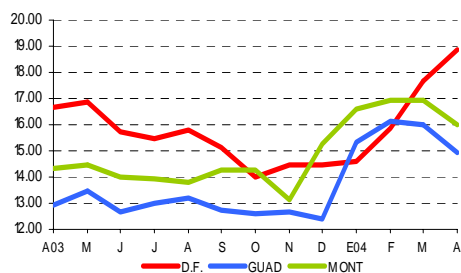
Limón S/Semilla		\$ por kg				
Abril 2004	Origen	Sem.1	Sem.2	Sem.3	Sem.4	Prom
D.F.	VER	5.50	7.00			6.25
Guadalajara	JAL VER		3.50	3.50	4.33	3.78
Mérida	D.F. YUC COLI	5.00	7.20	4.38	4.25	5.21
Puebla	VER	3.60	4.45		4.42	4.16



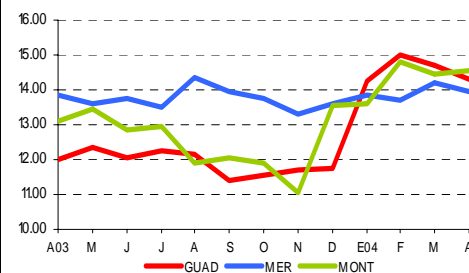
Manzana Red Delicious		\$ por kg				
Abril 2004	Origen	Sem.1	Sem.2	Sem.3	Sem.4	Prom
Culiacán	JAL	15.00	15.80	14.00	14.80	14.90
Querétaro	IMP	15.33	14.60	14.60	16.40	15.23
Toluca	IMP	15.92	16.10	16.30	15.90	16.06
Torreón	IMP	14.18	14.60	14.06	14.30	14.29



Manzana Golden Delicious		\$ por kg				
Abril 2004	Origen	Sem.1	Sem.2	Sem.3	Sem.4	Prom
D.F.	IMP	18.89	18.89	18.89	18.89	18.89
Guadalajara	IMP		14.90	14.80	15.00	14.90
Hermosillo	CH IMP	10.53	15.53	14.47	14.32	13.71
León	CHI	12.83	13.00	13.00	13.00	12.96
Mérida	D.F.	17.33	17.20	17.20	16.30	17.01
Monterrey	IMP	16.17	16.20	15.70	16.00	16.02
Puebla	CH IMP	14.50	14.50	14.50	17.00	15.13



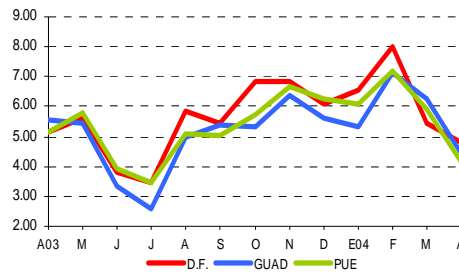
Manzana Starking		\$ por kg				
Abril 2004	Origen	Sem.1	Sem.2	Sem.3	Sem.4	Prom
D.F.	CHI	14.17	14.00			14.09
Guadalajara	IMP		14.40	14.00	14.50	14.30
Mérida	D.F.	13.83	13.80	14.20	13.90	13.93
Monterrey	IMP	15.00	14.60	14.10	14.50	14.55



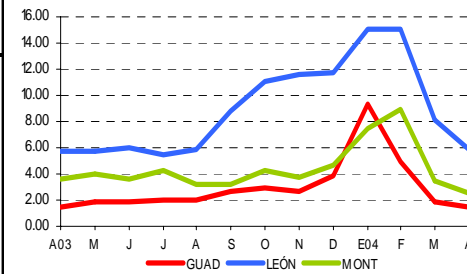
Frutas y Hortalizas Nacionales (Abril 2004)

Precios promedio en diversas Centrales de Abasto.

Melón Cantaloupe # 27		\$ por kg				
Abril 2004	Origen	Sem.1	Sem.2	Sem.3	Sem.4	Prom
D.F.	GRO	5.35	4.68	4.74	4.42	4.80
Guadalajara	GRO		4.60	4.50	4.30	4.47
Hermosillo	JAL IMP SON	9.78	7.35	3.27	3.28	5.92
Puebla	GRO	3.95	4.11	4.37	4.16	4.15

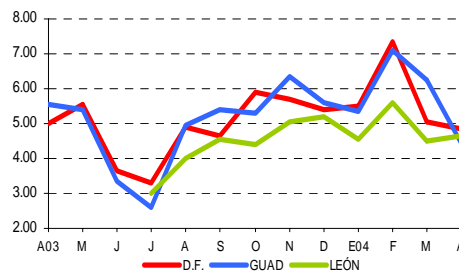


Nopal Grande		\$ por kg				
Abril 2004	Origen	Sem.1	Sem.2	Sem.3	Sem.4	Prom
D.F.*	D.F.	25.00	25.00	22.40	20.60	23.25
Guadalajara	JAL		1.50	1.50	1.50	1.50
León	GTO	5.83	6.00	5.80	5.70	5.83
Monterrey	D.F.	2.27	2.70	2.70	2.30	2.49
Puebla*	PUE	20.00	18.00	13.00	12.00	15.75

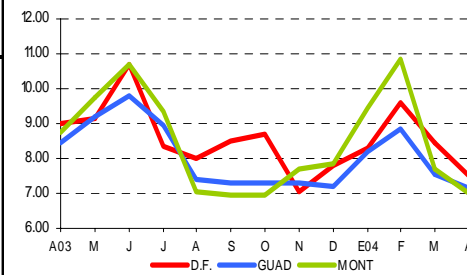


* precio por ciento

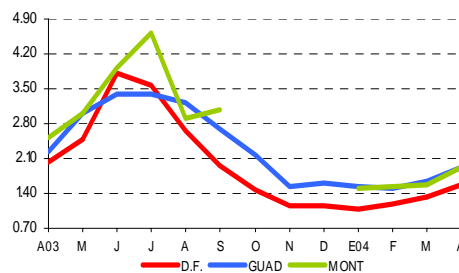
Melón Cantaloupe # 36		\$ por kg				
Abril 2004	Origen	Sem.1	Sem.2	Sem.3	Sem.4	Prom
D.F.	GRO	5.44	4.89	4.74	4.42	4.87
Guadalajara	GRO		4.60	4.50	4.30	4.47
León	COLIMICH	4.33	4.50	5.50	4.34	4.67
Mérida	D.F.	4.67		4.81	4.85	4.78
Puebla	GRO	3.68	3.58	3.84	3.63	3.68



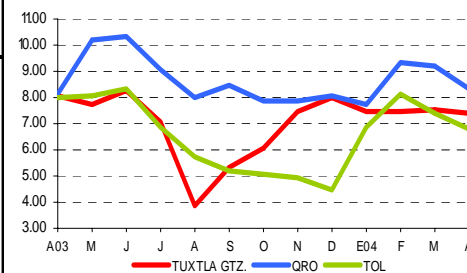
Papa Alpha		\$ por kg				
Abril 2004	Origen	Sem.1	Sem.2	Sem.3	Sem.4	Prom
D.F.	SIN	7.83	8.00	7.10	7.00	7.48
Guadalajara	SIN		7.30	7.00	7.20	7.17
Hermosillo	SON	7.17	7.90	7.30	6.90	7.32
León	SIN	7.33	7.68	7.92	6.40	7.33
Mérida	PUE D.F. SIN	8.60	7.30	7.30	7.00	7.55
Monterrey	SIN	7.50	7.36	6.70	6.50	7.02
Puebla	COA SIN	9.00	9.00	9.00	9.00	9.00



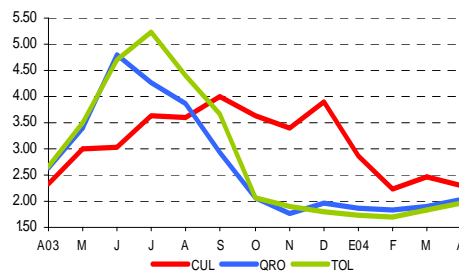
Naranja Valencia Chica		\$ por kg				
Abril 2004	Origen	Sem.1	Sem.2	Sem.3	Sem.4	Prom
D.F.	VER	1.50	1.60	1.62	1.60	1.58
Guadalajara	VER TAM		1.88	1.86	2.00	1.91
Monterrey	N.L.	1.80	1.92	1.90	2.04	1.92
Torreón	N.L.	2.40	2.54	2.84	2.74	2.63



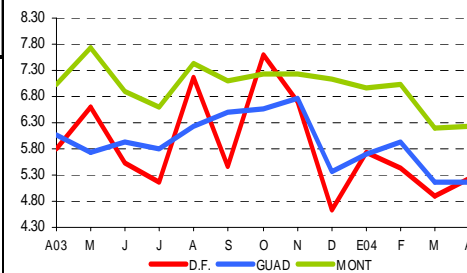
Papa Alpha		\$ por kg				
Abril 2004	Origen	Sem.1	Sem.2	Sem.3	Sem.4	Prom
Tuxtla Gtz.	PUE	7.42	7.60	7.50	7.00	7.38
Quilacán	SIN	7.50	8.20	7.00	7.00	7.43
Querétaro	COA SIN	8.00	8.00	8.60	8.60	8.30
Toluca	SIN	7.00	6.80	7.00	6.50	6.83
Torreón	SIN	7.50	7.44	6.74	6.02	6.93



Naranja Valencia Mediana		\$ por kg				
Abril 2004	Origen	Sem.1	Sem.2	Sem.3	Sem.4	Prom
Culiacán	JAL	2.00	2.44	2.20	2.56	2.30
Querétaro	VER	2.00	1.96	2.46	1.74	2.04
Toluca	VER	2.00	1.96	1.94	2.00	1.98
Torreón	N.L.	2.60	2.72	3.10	3.00	2.86



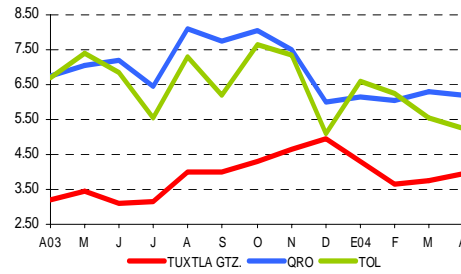
Papaya Maradol		\$ por kg				
Abril 2004	Origen	Sem.1	Sem.2	Sem.3	Sem.4	Prom
D.F.	OAX	4.60	5.30	5.56	5.46	5.23
Guadalajara	COLI		5.00	5.30	5.20	5.17
León	MICH	4.43	4.50	4.70	4.74	4.59
Mérida	YUC	4.67	3.52	4.20	2.46	3.71
Monterrey	CHS	6.00	6.50	6.20	6.20	6.23
Puebla	VER	4.80	4.40	4.16	4.56	4.48



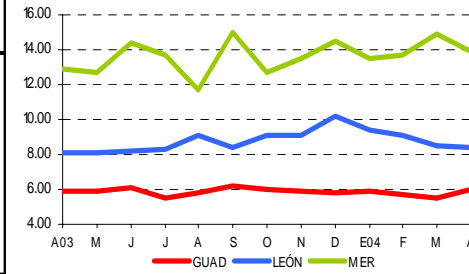
Frutas y Hortalizas Nacionales (Abril 2004)

Precios promedio en diversas Centrales de Abasto.

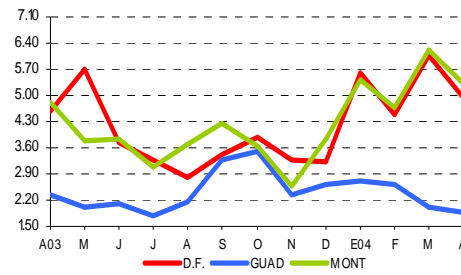
Papaya Maradol		\$ por kg				
Abril 2004	Origen	Sem.1	Sem.2	Sem.3	Sem.4	Prom
Tuxtla Gtz.	CHS	4.75	3.65	3.69	3.80	3.97
Querétaro	VER	6.17	6.20	6.40	6.10	6.22
Toluca	OAX	5.00	5.00	5.70	5.30	5.25
Torreón	CHS	6.07	6.60	6.22	6.30	6.30



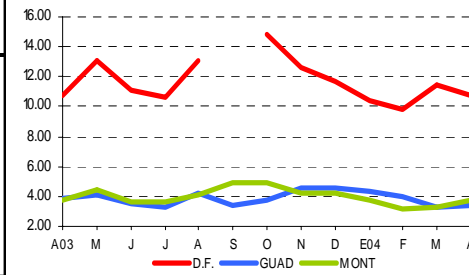
Perejil		\$ por manojo				
Abril 2004	Origen	Sem.1	Sem.2	Sem.3	Sem.4	Prom
Guadalajara	JAL	6.00	6.00	6.00	6.00	6.00
León	GTO	9.00	7.90	8.00	8.80	8.43
Mérida	PUE	15.00	13.50	12.00	15.00	13.88
Monterrey	MEX	21.67	18.40	16.60	18.00	18.67



Pepino		\$ por kg				
Abril 2004	Origen	Sem.1	Sem.2	Sem.3	Sem.4	Prom
D.F.	SIN	4.93	5.92	5.60	3.36	4.95
Guadalajara	MICH		1.92	1.80	1.96	1.89
Hermosillo	SIN	4.67	4.60	2.80	2.64	3.68
León	SIN	3.47	4.00	4.08	3.72	3.82
Mérida	YUC	1.60	1.80	3.07	3.40	2.47
Monterrey	SIN	5.53	5.76	5.52	4.52	5.33
Puebla	VER MOR	2.22	2.67	3.23	2.90	2.76

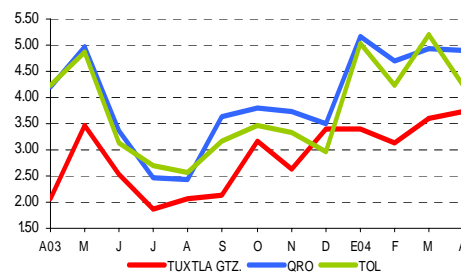


Piña Grande		\$ por kg				
Abril 2004	Origen	Sem.1	Sem.2	Sem.3	Sem.4	Prom
D.F.*	VER	10.00	11.20	11.80	10.00	10.75
Guadalajara	VER		3.40	3.28	3.40	3.36
Mérida*	VER	8.50	8.50	7.50	8.00	8.13
Monterrey	VER	3.60	3.46	3.96	3.86	3.72
Puebla*	VER	10.33	11.00	11.20	12.00	11.13

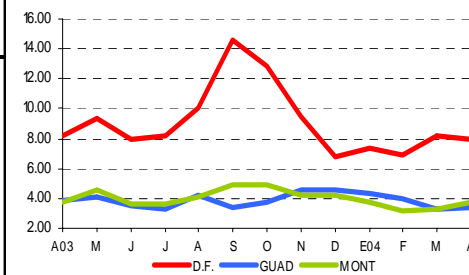


* Precio por pieza

Pepino		\$ por kg				
Abril 2004	Origen	Sem.1	Sem.2	Sem.3	Sem.4	Prom
Tuxtla Gtz.	CHS	3.58	3.40	3.90	4.00	3.72
Quilacán	SIN	2.50	2.90	3.00	3.00	2.85
Querétaro	HGO SIN	4.80	4.80	5.00	5.00	4.90
Toluca	SIN	4.27	4.68	4.56	3.48	4.25
Torreón	SIN	4.72	4.78	4.91	5.18	4.90

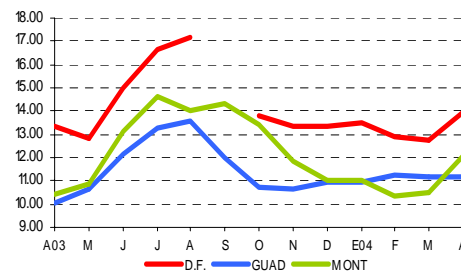


Piña Mediana		\$ por kg				
Abril 2004	Origen	Sem.1	Sem.2	Sem.3	Sem.4	Prom
D.F.*	VER	7.67	8.00	9.00	7.20	7.97
Guadalajara	VER		3.40	3.28	3.40	3.36
Hermosillo	VER	4.67	4.70	4.90	4.56	4.71
León	VER	4.17	4.96	5.00	4.30	4.61
Mérida*	VER	8.00	6.00	7.00	7.00	7.00
Monterrey	VER	3.60	3.46	3.96	3.86	3.72

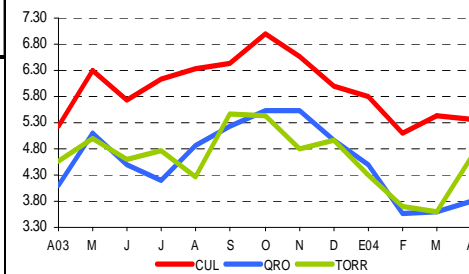


* Precio por por pieza

Pera D Anjou # 100		\$ por kg				
Abril 2004	Origen	Sem.1	Sem.2	Sem.3	Sem.4	Prom
D.F.	IMP	13.33	13.33	14.33	14.89	13.97
Guadalajara	IMP		11.20	11.20	11.10	11.17
Hermosillo	IMP	10.00	10.60	13.00	13.00	11.65
León	JAL	12.17	11.80	12.00	12.90	12.22
Mérida	D.F.	13.83	13.50	14.00	14.90	14.06
Monterrey	IMP	11.50	11.10	12.90	12.90	12.10
Puebla	IMP	11.50	11.50	11.50	11.50	11.50



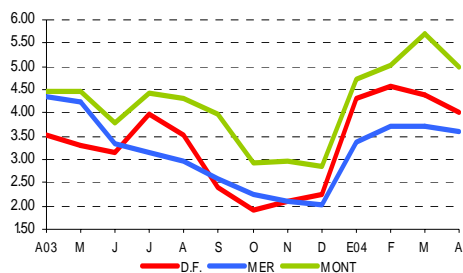
Piña Mediana		\$ por kg				
Abril 2004	Origen	Sem.1	Sem.2	Sem.3	Sem.4	Prom
Quilacán	JAL	6.00	5.50	5.00	5.00	5.38
Querétaro	VER	4.50	4.30	3.30	3.10	3.80
Toluca	VER	4.17	3.90	4.70	4.40	4.29
Torreón	OAX	4.60	4.64	4.64	4.64	4.63



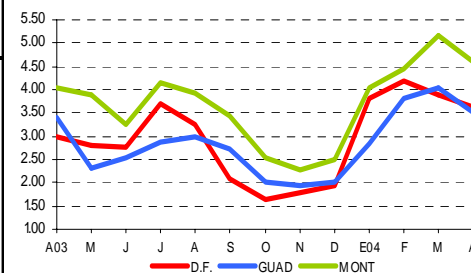
Frutas y Hortalizas Nacionales (Abril 2004)

Precios promedio en diversas Centrales de Abasto.

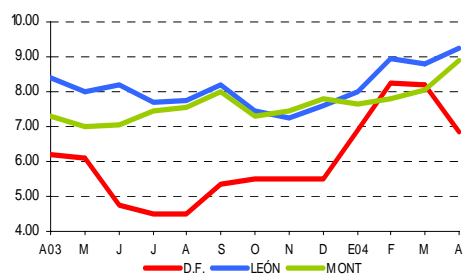
Plátano Chiapas		\$ por kg				
Abril 2004	Origen	Sem.1	Sem.2	Sem.3	Sem.4	Prom
D.F.	CHS	3.78	3.94	4.62	3.71	4.01
Hermosillo	CHS	5.58	5.70	5.75	5.75	5.70
Mérida	TAB	3.75	3.54	3.54	3.54	3.59
Monterrey	CHS	4.91	5.11	4.89	5.00	4.98



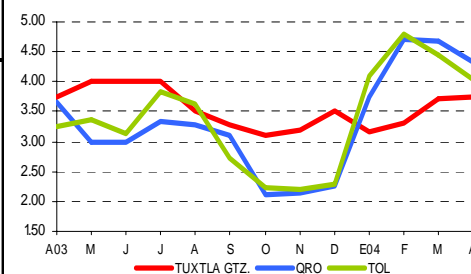
Plátano Tabasco		\$ por kg				
Abril 2004	Origen	Sem.1	Sem.2	Sem.3	Sem.4	Prom
D.F.	TAB	3.50	3.67	4.04	3.36	3.64
Guadalajara	MICH	3.60	3.48	3.44	3.51	
Hermosillo	TAB	5.00	5.00	5.00	5.00	5.00
León	COLI	4.10	5.00	4.68	3.20	4.25
Monterrey	TAB	4.63	4.83	4.61	4.38	4.61
Puebla	TAB	3.43	3.08	3.00	3.00	3.13



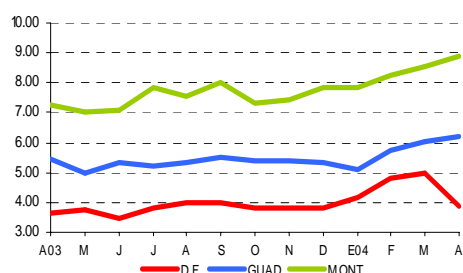
Plátano Dominicó		\$ por kg				
Abril 2004	Origen	Sem.1	Sem.2	Sem.3	Sem.4	Prom
D.F.	TAB	7.06	7.06	6.82	6.47	6.85
León	TAB	8.50	10.00	10.10	8.36	9.24
Monterrey	CHS	8.67	9.00	9.00	9.00	8.92
Puebla	VER	6.48	5.56	5.67	5.00	5.68



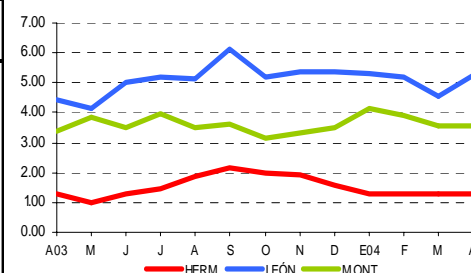
Plátano Tabasco		\$ por kg				
Abril 2004	Origen	Sem.1	Sem.2	Sem.3	Sem.4	Prom
Tuxtla Gtz.	CHS	3.50	3.70	4.00	3.80	3.75
Querétaro	TAB	4.50	4.50	4.20	4.14	4.34
Toluca	TAB	4.26	3.89	4.06	3.94	4.04
Torreón	CHS	4.55	4.49	4.08	4.08	4.30



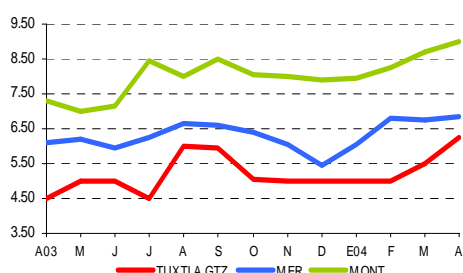
Plátano Macho		\$ por kg				
Abril 2004	Origen	Sem.1	Sem.2	Sem.3	Sem.4	Prom
D.F.	CHS	4.00	4.00	3.80	3.80	3.90
Guadalajara	OAX	6.34	6.30	6.30	5.90	6.18
Hermosillo	JAL	8.58	8.55	8.00	8.05	8.30
León	TAB	7.67	8.00	8.00	7.40	7.77
Mérida	CHS	6.00	5.30	5.70	5.50	5.63
Monterrey	CHS	8.67	9.00	9.00	9.00	8.92
Puebla	VER	6.00	5.60	5.10	5.00	5.43



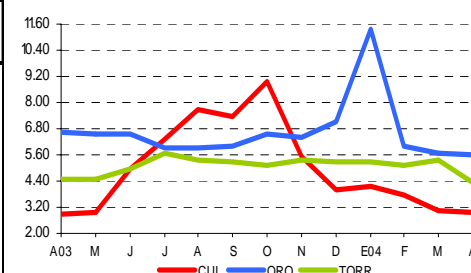
Rábano		\$ por manojo				
Abril 2004	Origen	Sem.1	Sem.2	Sem.3	Sem.4	Prom
Hermosillo	SON	1.30	1.28	1.30	1.30	1.30
León	GTO	5.00	5.60	6.20	4.20	5.25
Mérida	YUC	2.00	2.20	2.40	2.80	2.35
Monterrey	D.F.	4.00	3.70	3.10	3.50	3.58



Plátano Manzano		\$ por kg				
Abril 2004	Origen	Sem.1	Sem.2	Sem.3	Sem.4	Prom
Tuxtla Gtz.	CHS	6.00	6.50	6.50	6.00	6.25
Culiacán	JAL	9.00	9.00	9.00	9.00	9.00
Hermosillo	JAL	9.58	9.70	9.75	9.55	9.65
Mérida	CHS	6.50	7.00	7.00	7.00	6.88
Monterrey	CHS	9.00	9.00	9.00	9.00	9.00



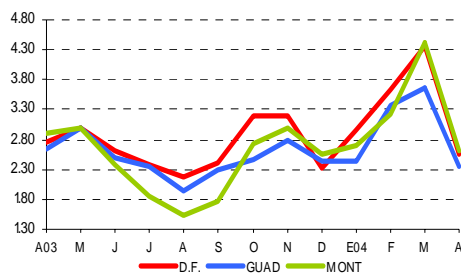
Rábano		\$ por manojo				
Abril 2004	Origen	Sem.1	Sem.2	Sem.3	Sem.4	Prom
Tuxtla Gtz.	CHS	1.50	1.50	1.50	1.80	1.58
Culiacán	SIN	3.00	3.60	2.20	3.00	2.95
Querétaro	QRO	5.67	5.60	6.00	5.20	5.62
Torreón	SLP	4.50	5.04	4.24	3.64	4.36



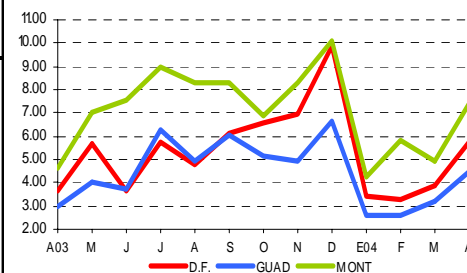
Frutas y Hortalizas Nacionales (Abril 2004)

Precios promedio en diversas Centrales de Abasto.

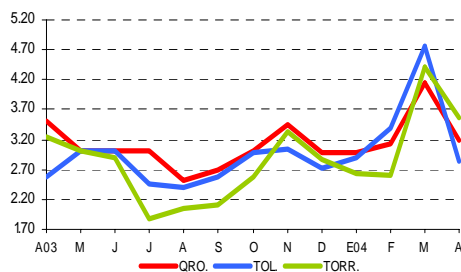
Sandía Sangría		\$ por kg				
Abril 2004	Origen	Sem.1	Sem.2	Sem.3	Sem.4	Prom
D.F.	CAM VER	2.30	2.50	2.80	2.64	2.56
Guadalajara	JAL		2.40	2.40	2.28	2.36
Hermosillo	NAY SIN	5.60	3.50	2.66	1.68	3.36
León	VER JAL	3.00	3.50	3.00	2.92	3.11
Mérida	CAM QROO	1.47	1.70	2.00	2.10	1.82
Monterrey	JAL TAM NAY	2.00	2.50	2.96	2.96	2.61
Puebla	CAM	3.00	2.84	2.62	2.50	2.74



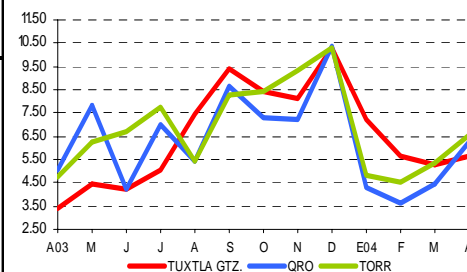
Tomate Saladette		\$ por kg				
Abril 2004	Origen	Sem.1	Sem.2	Sem.3	Sem.4	Prom
D.F.	SON SIN	4.05	6.50	6.71	5.64	5.73
Guadalajara	SIN		3.28	6.00	4.20	4.49
Hermosillo	SIN	2.44	2.00	4.80	4.88	3.53
León	SIN	2.74	3.14	3.71	5.36	3.74
Mérida	CAM NAY	5.20	8.00	9.60	6.00	7.20
Monterrey	SIN	3.44	9.20	8.80	8.27	7.43
Puebla	SLP	3.56	5.73	6.13	6.20	5.41



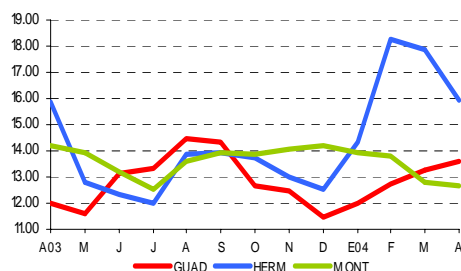
Sandía Sangría		\$ por kg				
Abril 2004	Origen	Sem.1	Sem.2	Sem.3	Sem.4	Prom
Tuxtla Gtz.	CHS		5.00	5.00	13.00	7.67
Querétaro	NAY	3.50	3.40	2.90	3.00	3.20
Toluca	NAY	3.00	2.56	2.84	2.96	2.84
Torreón	SIN	3.50	3.60	3.52	3.66	3.57



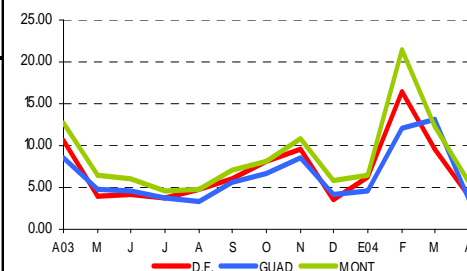
Tomate Saladette		\$ por kg				
Abril 2004	Origen	Sem.1	Sem.2	Sem.3	Sem.4	Prom
Tuxtla Gtz.	CHS	6.83	5.21	5.10	5.40	5.64
Culiacán	SIN	3.00	4.40	4.60	8.20	5.05
Querétaro	MICH SIN	5.00	5.00	7.18	7.82	6.25
Toluca	MICH SIN	4.52	6.50	7.86	5.93	6.20
Torreón	SIN	4.11	4.12	9.07	8.96	6.57



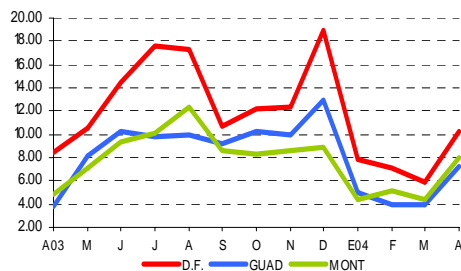
Tamarindo		\$ por kg				
Abril 2004	Origen	Sem.1	Sem.2	Sem.3	Sem.4	Prom
Guadalajara	COLI		15.00	13.50	12.30	13.60
Hermosillo	JAL	17.00	16.80	15.00	15.00	15.95
Mérida	CHS	9.00	10.33			9.67
Monterrey	COLI	12.33	11.90	12.80	13.60	12.66



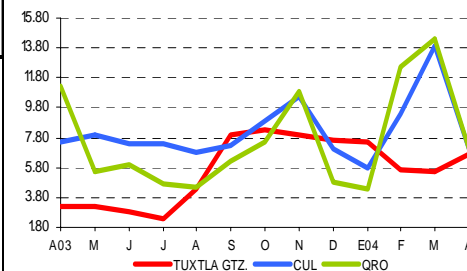
Tomate Verde		\$ por kg				
Abril 2004	Origen	Sem.1	Sem.2	Sem.3	Sem.4	Prom
D.F.	SON PUE	4.57	4.24	3.72	3.46	4.00
Guadalajara	GTO SIN NAY		4.00	4.00	2.50	3.50
Hermosillo	SIN	9.00	9.20	10.00	8.40	9.15
León	GTO	4.80	5.20	5.80	3.16	4.74
Mérida	YUC D.F.	8.33	7.00	5.50	7.80	7.16
Monterrey	TAM N.L.	7.00	6.50	4.75	4.30	5.64
Puebla	SIN	5.33	4.20	3.50	3.00	4.01



Tomate Bola		\$ por kg				
Abril 2004	Origen	Sem.1	Sem.2	Sem.3	Sem.4	Prom
D.F.	SIN	5.67	10.80	13.40	11.40	10.32
Guadalajara	SIN		3.20	11.40	7.30	7.30
Hermosillo	SIN	2.56	3.18	10.67	8.13	6.14
León	SIN	4.00	4.40	4.53	11.33	6.07
Mérida	D.F.	15.00				15.00
Monterrey	SIN	2.56	10.00	11.47	8.13	8.04
Puebla	SIN	6.00	10.00	11.00	12.00	9.75



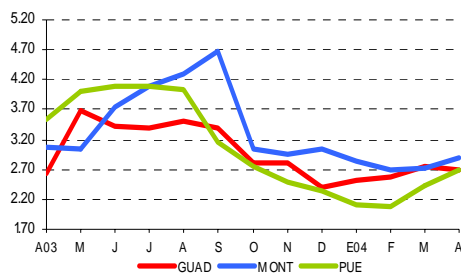
Tomate Verde		\$ por kg				
Abril 2004	Origen	Sem.1	Sem.2	Sem.3	Sem.4	Prom
Tuxtla Gtz.	CHS	7.00	6.60	7.00	6.00	6.65
Culiacán	SIN	8.00	7.20	6.00	6.80	7.00
Querétaro	GTO SIN	10.33	6.00	5.40	6.40	7.03
Toluca	SIN	5.67	4.20	4.20	3.60	4.42
Torreón	DUR	10.93	10.12	7.72	7.34	9.03



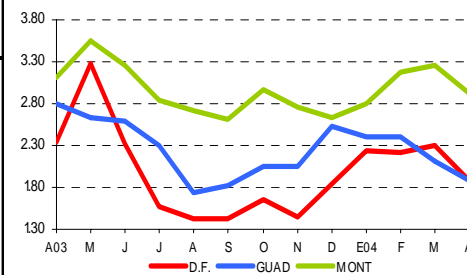
Frutas y Hortalizas Nacionales (Abril 2004)

Precios promedio en diversas Centrales de Abasto.

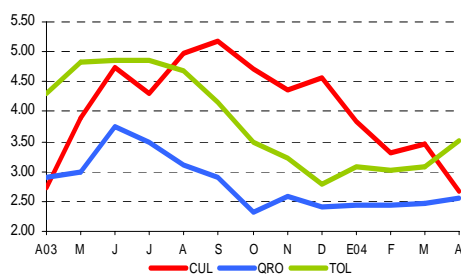
Toronja Roja		\$ por kg				
Abril 2004	Origen	Sem.1	Sem.2	Sem.3	Sem.4	Prom
Guadalajara	MICH	2.70	2.66	2.68	2.68	
Hermosillo	SON	1.73	2.36	2.50	2.50	2.27
León	VER	2.37	2.50	2.50	2.40	2.44
Mérida	VER	3.00			4.47	3.74
Monterrey	N.L.	2.70	2.92	2.96	3.00	2.90
Puebla	VER	2.63	2.58	2.70	2.80	2.68



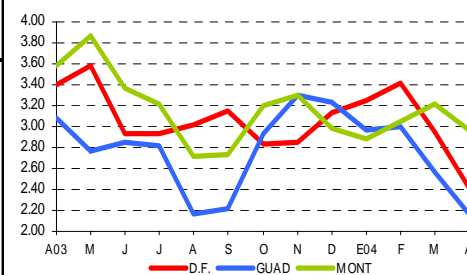
Zanahoria Leña		\$ por kg				
Abril 2004	Origen	Sem.1	Sem.2	Sem.3	Sem.4	Prom
D.F.	GTO	1.90	1.93	2.00	1.71	1.89
Guadalajara	GTO	1.88	1.80	1.96	1.88	
Monterrey	GTO	3.20	2.92	2.80	2.76	2.92
Querétaro	GTO	1.87	1.68	1.73	1.77	1.76
Toluca	GTO	1.90	1.82	1.82	1.93	1.87



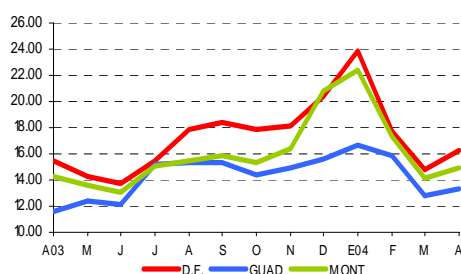
Toronja Roja		\$ por kg				
Abril 2004	Origen	Sem.1	Sem.2	Sem.3	Sem.4	Prom
Culiacán	JAL	2.33	2.90	2.60	2.90	2.68
Querétaro	VER	2.50	2.50	2.74	2.50	2.56
Toluca	MICH	3.50	3.44	3.58	3.54	3.52
Torreón	N.L.	3.70	3.80	3.84	3.64	3.75



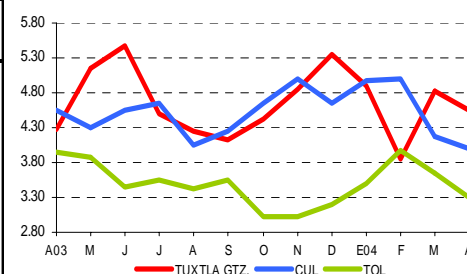
Zanahoria Mediana		\$ por kg				
Abril 2004	Origen	Sem.1	Sem.2	Sem.3	Sem.4	Prom
D.F.	GTO	2.26	2.68	2.46	2.29	2.42
Guadalajara	GTO	2.28	2.08	2.16	2.17	
Hermosillo	JAL	3.75	3.54	3.54	3.54	3.59
León	GTO	1.35	1.50	1.43	1.31	1.40
Mérida	PUE	3.67	3.76	3.64	3.76	3.71
Monterrey	GTO	3.40	2.92	2.68	2.84	2.96
Puebla	PUE	2.53	2.64	2.64	2.44	2.56



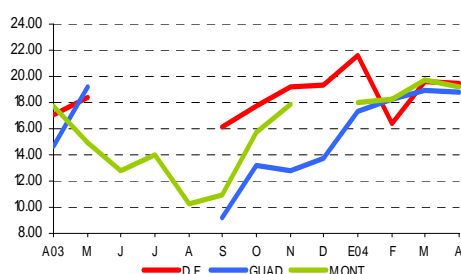
Uva Globo		\$ por kg				
Abril 2004	Origen	Sem.1	Sem.2	Sem.3	Sem.4	Prom
D.F.	IMP	16.30	15.67	16.22	16.67	16.22
Guadalajara	IMP	13.10	13.00	13.90	13.33	
Hermosillo	IMP	19.38	15.88	14.90	14.00	16.04
León	JAL	14.33	15.00	14.80	15.70	14.96
Mérida	D.F.	16.00	16.20	17.00	16.80	16.50
Monterrey	IMP	14.00	15.20	15.25	15.40	14.96
Puebla	IMP	13.00	13.00	13.00	13.40	13.10



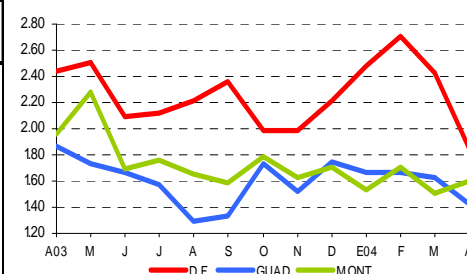
Zanahoria Mediana		\$ por kg				
Abril 2004	Origen	Sem.1	Sem.2	Sem.3	Sem.4	Prom
Tuxtla Gtz.	D.F. PUE CHIS	5.17	4.70	4.00	4.33	4.55
Culiacán	SIN	4.00	4.00	4.00	4.00	4.00
Querétaro	GTO	2.80	2.96	2.73	2.82	2.83
Toluca	GTO	3.33	3.39	3.14	3.32	3.30
Torreón	GTO	2.57	2.52	2.49	2.51	2.52



Uva Thompson		\$ por kg				
Abril 2004	Origen	Sem.1	Sem.2	Sem.3	Sem.4	Prom
D.F.	IMP	18.89	19.11	20.00	19.78	19.45
Guadalajara	IMP	19.00	18.40	19.00	18.80	
León	JAL	19.33	20.20	21.00	19.00	19.88
Monterrey	IMP	19.33	19.20			19.27



Zanahoria Polvo		\$ por kg				
Abril 2004	Origen	Sem.1	Sem.2	Sem.3	Sem.4	Prom
D.F.	GTO	1.85	2.11	1.82	1.61	1.85
Guadalajara	GTO	1.32	1.40	1.56	1.43	
Monterrey	GTO	1.73	1.52	1.48	1.68	1.60
Puebla	PUE	1.80	2.04	1.88	1.64	1.84

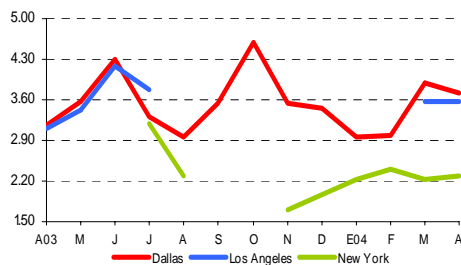


Frutas y Hortalizas Internacionales (Abril 2004)

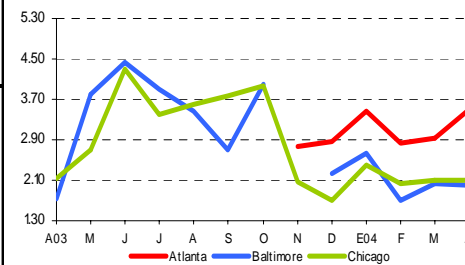
UN HORIZONTE ASERCA DEL MERCADO AGROPECUARIO

Precios promedio en diversos Mercados Terminales.

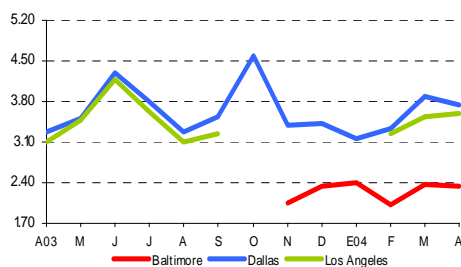
Aguacate Hass Cajas De 26 Lb 32 Piezas						
Abril 2004	dl/kg					
	Origen	Sem.1	Sem.2	Sem.3	Sem.4	Prom
Dallas	CAL	3.66	3.74	3.74	3.71	
Los Angeles	CAL	3.56	3.57	3.56	3.58	3.57
New York	MEX	2.30				2.30



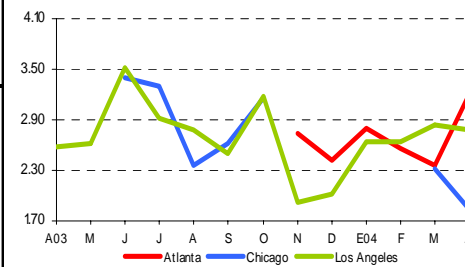
Aguacate Hass Cajas De 26 Lb 60 Piezas						
Abril 2004	dl/kg					
	Origen	Sem.1	Sem.2	Sem.3	Sem.4	Prom
Atlanta	CAL	3.59	3.54	3.36	3.52	3.50
Baltimore	MEX	1.96	1.92	2.09		1.99
Chicago	MEX	2.17	2.17	2.00	2.07	2.10
Dallas	CAL	3.32	3.25	3.23	3.42	3.31
Los Angeles	CAL	2.95	2.89	2.91	3.09	2.96
San Francisco	CAL	3.23	3.26	3.06	3.32	3.22



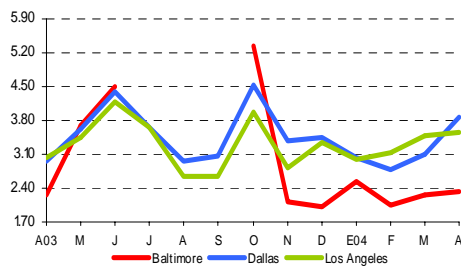
Aguacate Hass Cajas De 26 Lb 36 Piezas						
Abril 2004	dl/kg					
	Origen	Sem.1	Sem.2	Sem.3	Sem.4	Prom
Baltimore	MEX	2.23	2.16	2.38	2.55	2.33
Dallas	CAL	3.90	3.73	3.68	3.68	3.75
Los Angeles	CAL	3.60	3.62	3.58	3.53	3.58
New York	MEX	2.30	2.30	2.34		2.31
San Francisco	CAL	3.94	3.92	3.91	3.85	3.91



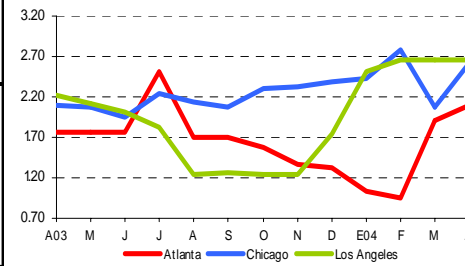
Aguacate Hass Cajas De 26 Lb 70 Piezas						
Abril 2004	dl/kg					
	Origen	Sem.1	Sem.2	Sem.3	Sem.4	Prom
Atlanta	CAL	3.26	3.19	3.17	3.17	3.20
Chicago	MEX			1.83	1.83	1.83
Los Angeles	CAL	2.85	2.80	2.73	2.77	2.79
San Francisco	CAL			2.98	2.98	



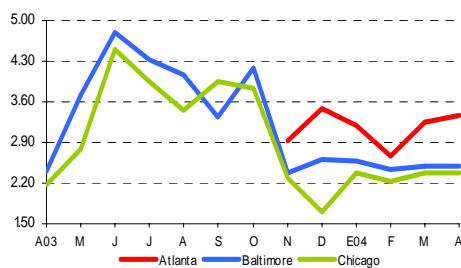
Aguacate Hass Cajas De 26 Lb 40 Piezas						
Abril 2004	dl/kg					
	Origen	Sem.1	Sem.2	Sem.3	Sem.4	Prom
Baltimore	MEX	2.24	2.16	2.43	2.55	2.35
Dallas	CAL	3.91	3.83	3.83	3.91	3.87
Los Angeles	CAL	3.57	3.56	3.53	3.51	3.54
New York	MEX	2.56	2.39	2.41	2.64	2.50
San Francisco	CAL		3.83	3.83		3.83



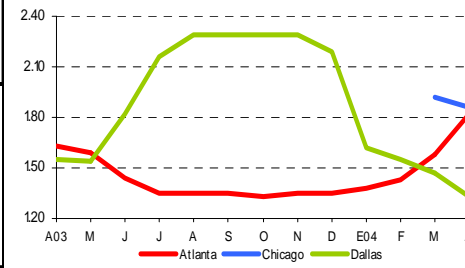
Ajo Blanco/A Cajas De 30 Lb Colosal						
Abril 2004	dl/kg					
	Origen	Sem.1	Sem.2	Sem.3	Sem.4	Prom
Atlanta	CAL	2.10	2.10	2.10	2.10	2.10
Chicago	CAL	2.55	2.64	2.73	2.55	2.62
Los Angeles	CAL	2.65	2.65	2.65	2.65	2.65
New York	CAL	2.23	2.55	2.73		2.50
San Francisco	MEX ARG	2.32	2.21	2.21		2.25



Aguacate Hass Cajas De 26 Lb 48 Piezas						
Abril 2004	dl/kg					
	Origen	Sem.1	Sem.2	Sem.3	Sem.4	Prom
Atlanta	CAL	3.32	3.29	3.36	3.47	3.36
Baltimore	MEX	2.31	2.48	2.48	2.64	2.48
Chicago	MEX	2.38	2.38	2.38	2.37	2.38
Miami	CAL	3.54	3.53	3.62	3.62	3.58
New York	MEX	2.54	2.38	2.41	2.64	2.49
San Francisco	CAL	3.32	3.39	3.28	3.51	3.38



Ajo Blanco/A Cajas De 30 Lb Jumbo						
Abril 2004	dl/kg					
	Origen	Sem.1	Sem.2	Sem.3	Sem.4	Prom
Atlanta	CHIN	1.88	1.84	1.88	1.67	1.82
Chicago	ARG CAL	1.92	2.07	1.77	1.70	1.87
Dallas	MEX	1.33	1.33	1.33	1.33	1.33
Los Angeles	CAL	1.51	1.51	1.51	1.51	1.51
New York	ARG CAL	1.92	1.92	1.77		1.87
San Francisco	CAL	1.84	1.84			1.84

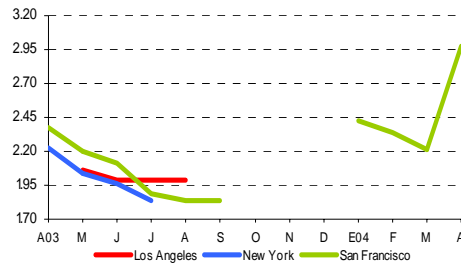


Frutas y Hortalizas Internacionales (Abril 2004)

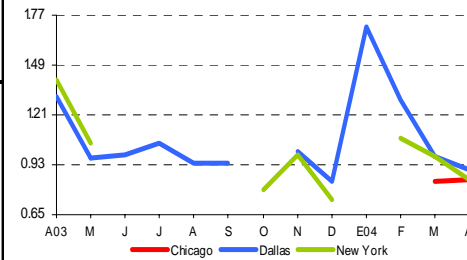
UN HORIZONTE ASERCA DEL MERCADO AGROPECUARIO

Precios promedio en diversos Mercados Terminales.

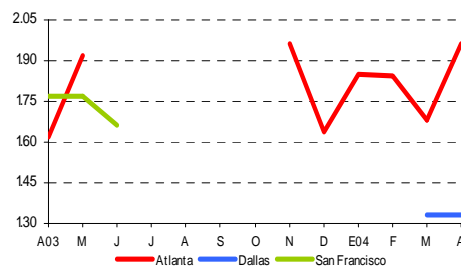
Ajo Morado Cajas De 30 Lb Colosal						
Abril 2004						
	Origen	Sem.1	Sem.2	Sem.3	Sem.4	Prom
Los Angeles	MEX		2.58	2.58	2.58	
New York	MEX			2.77	2.77	
San Francisco	MEX		3.01	2.95	2.98	



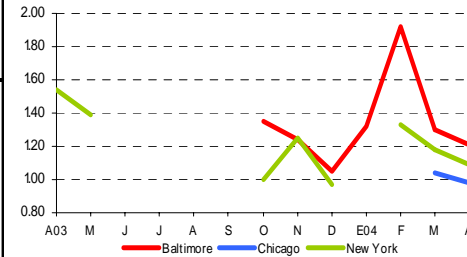
Calabaza Italiana (Zucchini) Cajas De 23 Lb Mediano						
Abril 2004						
	Origen	Sem.1	Sem.2	Sem.3	Sem.4	Prom
Chicago	MEX	0.92	0.88	0.87	0.72	0.85
Dallas	MEX	0.91	1.14	0.77	0.77	0.90
New York	MEX	0.90	0.90	0.76	0.82	0.85
San Francisco	MEX		0.92	0.76	0.43	0.70



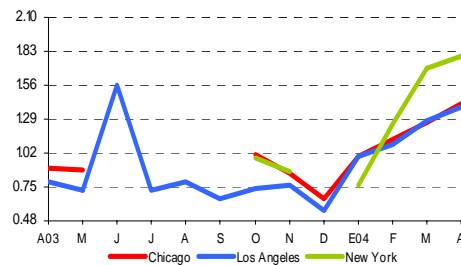
Ajo Morado Cajas De 30 Lb Jumbo						
Abril 2004						
	Origen	Sem.1	Sem.2	Sem.3	Sem.4	Prom
Atlanta	MEX	1.96	1.96			1.96
Dallas	MEX	1.33	1.33	1.33	1.33	1.33
New York	MEX			2.10	2.10	
San Francisco	MEX		1.88	1.88	1.88	



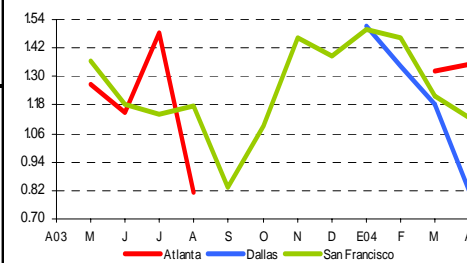
Calabaza Italiana (Zucchini) Cajas De 23 Lb Pequeño						
Abril 2004						
	Origen	Sem.1	Sem.2	Sem.3	Sem.4	Prom
Baltimore	MEX	1.15	1.28			1.22
Chicago	MEX	1.13	1.02	0.96	0.82	0.98
Miami	MEX	1.57	1.57	1.57	1.57	1.57
New York	MEX	1.20	1.23	1.01	0.92	1.09
San Francisco	MEX	1.30	1.04	0.97	0.90	1.05



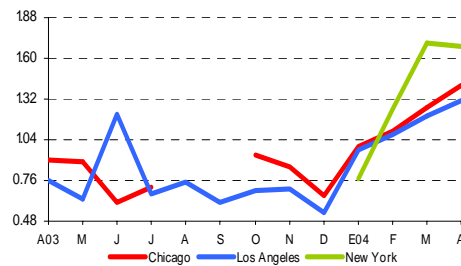
Berenjena Caj/Rej 33 Lb 18 Piezas						
Abril 2004						
	Origen	Sem.1	Sem.2	Sem.3	Sem.4	Prom
Chicago	MEX	2.08	1.66	1.19	0.71	1.41
Los Angeles	MEX	2.01	1.73	1.13	0.67	1.39
New York	MEX	2.48	2.16	1.45	1.07	1.79



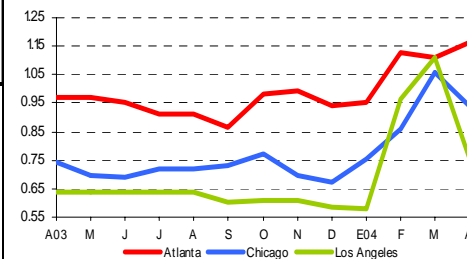
Cebolla (Dry) Granex Amarilla Cajas De 40 Lb Jumbo						
Abril 2004						
	Origen	Sem.1	Sem.2	Sem.3	Sem.4	Prom
Atlanta	MEX	1.35				1.35
Dallas	TEX	0.83	0.91	0.81	0.72	0.82
San Francisco	MEX	1.17	1.16	1.13	1.06	1.13



Berenjena Caj/Rej 33 Lb 24 Piezas						
Abril 2004						
	Origen	Sem.1	Sem.2	Sem.3	Sem.4	Prom
Chicago	MEX	2.08	1.66	1.19	0.71	1.41
Los Angeles	MEX	2.02	1.63	0.96	0.61	1.31
New York	MEX	2.41	2.16	1.30	0.84	1.68



Chayote Cajas De 20 Lb 24 Piezas						
Abril 2004						
	Origen	Sem.1	Sem.2	Sem.3	Sem.4	Prom
Atlanta	MEX C.R.	1.13	1.19	1.17	1.17	1.17
Chicago	C.R.	1.00	1.00	0.88	0.88	0.94
Los Angeles	MEX	0.97	0.69	0.69	0.69	0.76
Miami	C.R.	0.89	0.89	0.89	0.89	0.89

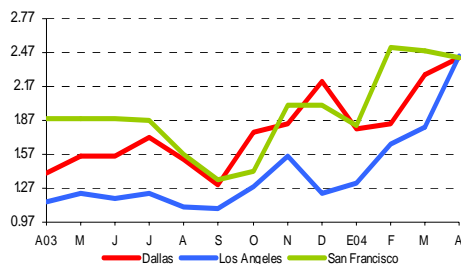


Frutas y Hortalizas Internacionales (Abril 2004)

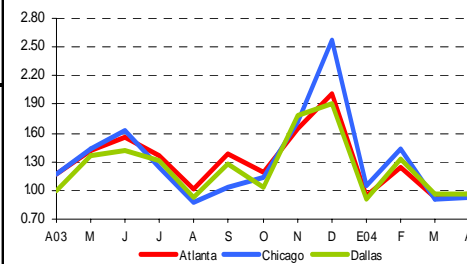
UN HORIZONTE ASERCA DEL MERCADO AGROPECUARIO

Precios promedio en diversos Mercados Terminales.

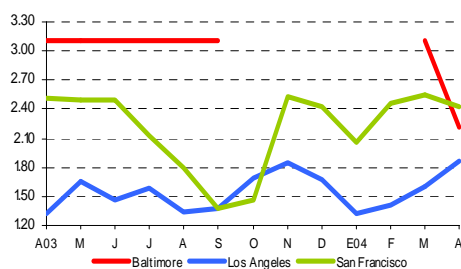
Chile Jalapeño Cajas De 10 Lb Sin Esp.						
Abril 2004	Origen	Sem.1	Sem.2	Sem.3	Sem.4	Prom
Dallas	TYT	1.88	2.06	2.88	2.88	2.43
Los Angeles	MEX	2.17	2.55	2.77	2.27	2.44
San Francisco	MEX	2.43	2.43	2.43	2.43	2.43



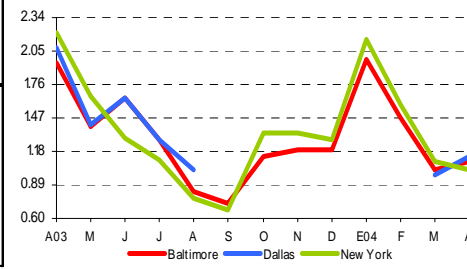
Coliflor Blanco/A Bolsas De 25 Lb 12 Piezas						
Abril 2004	Origen	Sem.1	Sem.2	Sem.3	Sem.4	Prom
Atlanta	MEX CAL	0.85	1.01	1.02	0.98	0.97
Chicago	ARIZ CAL	1.06	0.93	0.87	0.84	0.93
Dallas	CAL	0.97	0.90	0.96	1.00	0.96
New York	CAL ARIZ	1.03	0.97	1.15	1.06	1.05



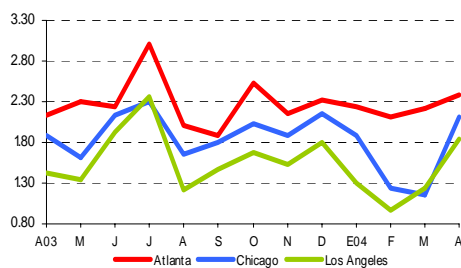
Chile Serrano Cajas De 10 Lb Sin Esp.						
Abril 2004	Origen	Sem.1	Sem.2	Sem.3	Sem.4	Prom
Atlanta	MEX	2.71	2.71	2.71	2.71	2.71
Baltimore	MEX	2.21	2.21			2.21
Dallas	TYT	2.43	2.43			2.43
Los Angeles	MEX	1.59	1.83	1.99	2.05	1.87
San Francisco	MEX	2.43	2.43	2.43	2.43	2.43



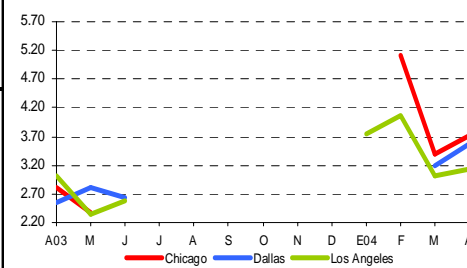
Ejote Verde Redondo Caj/Rej 30 Lb Sin Esp.						
Abril 2004	Origen	Sem.1	Sem.2	Sem.3	Sem.4	Prom
Baltimore	FLO	1.03	0.84	0.89	1.61	1.09
Dallas	MEX	1.11	1.01	0.96	1.47	1.14
New York	FLO	1.06	1.01	1.00		1.02
San Francisco	MEX	1.70	1.96	1.80	1.81	1.82



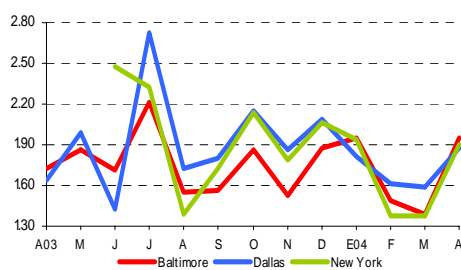
Col De Bruselas Cajas De 25 Lb Mediano						
Abril 2004	Origen	Sem.1	Sem.2	Sem.3	Sem.4	Prom
Atlanta	MEX	2.48	2.48	2.30	2.30	2.39
Chicago	CAL	1.73	2.02	2.08	2.65	2.12
Los Angeles	CAL	1.50	2.02	1.95	1.86	1.83



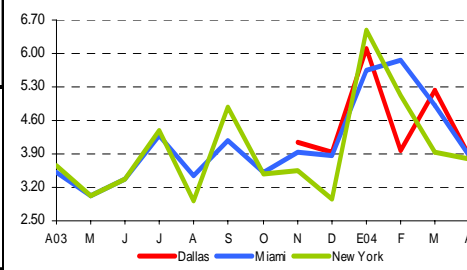
Esparrago Verde Caj/Rej 28 Lb Estándar						
Abril 2004	Origen	Sem.1	Sem.2	Sem.3	Sem.4	Prom
Chicago	CAL	3.71				3.71
Dallas	CAL	3.56				3.56
Los Angeles	CAL	3.12				3.12
New York	MEX	3.24				3.24
San Francisco	CAL	3.24				3.24



Col De Bruselas Cajas De 25 Lb						
Abril 2004	Origen	Sem.1	Sem.2	Sem.3	Sem.4	Prom
Baltimore	CAL	1.52	1.80	2.15	2.35	1.96
Dallas	MEX	1.59	1.59	1.86	2.48	1.88
New York	MEX	1.92	1.75	1.93	1.99	1.90



Esparrago Verde Cajas De 11 Lb Estándar						
Abril 2004	Origen	Sem.1	Sem.2	Sem.3	Sem.4	Prom
Atlanta	CAL MEX PER	4.89	3.55	3.70	4.05	
Baltimore	PER	4.42	4.05	3.82	4.10	
Dallas	CAL WASH	4.83	4.22	3.17	3.17	3.85
Miami	COL PER	3.99	4.19	3.62	3.62	3.86
New York	CAL PER	2.72		4.63	4.02	3.79
San Francisco	CAL	4.12	3.72	3.45	3.22	3.63

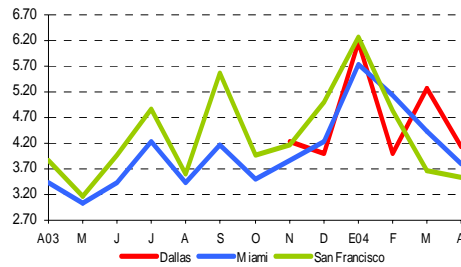


Frutas y Hortalizas Internacionales (Abril 2004)

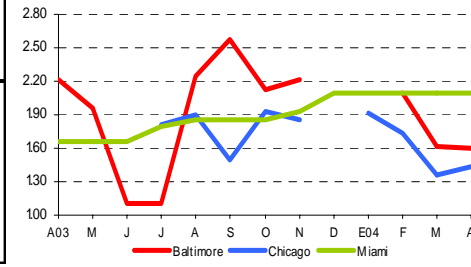
UN HORIZONTE ASERCA DEL MERCADO AGROPECUARIO

Precios promedio en diversos Mercados Terminales.

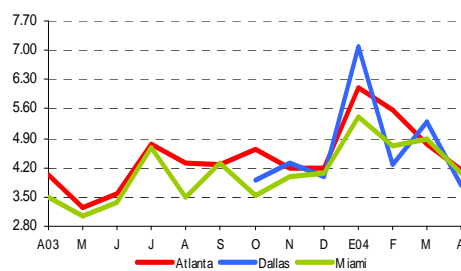
Esparrago Verde Cajas De 11 Lb Grande		d\$/kg				
Abril 2004	Origen	Sem.1	Sem.2	Sem.3	Sem.4	Prom
Atlanta	PER			4.32	3.77	4.05
Baltimore	PER			4.05	3.82	3.94
Dallas	CAL MEX	4.83	4.42	3.62	3.62	4.12
Miami	COL PER	3.99	4.19	3.52	3.52	3.81
New York	CAL MEX PER	3.92	4.63		4.02	4.19
San Francisco	CAL	3.77	3.63	3.45	3.22	3.52



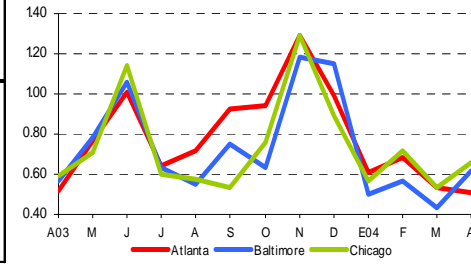
Jicama Cajas De 20 Lb Sin Esp.		d\$/kg				
Abril 2004	Origen	Sem.1	Sem.2	Sem.3	Sem.4	Prom
Baltimore	MEX		1.66	1.55		1.61
Chicago	CAL	1.44	1.44	1.44	1.44	1.44
Miami	MEX	2.10	2.10	2.10	2.10	2.10



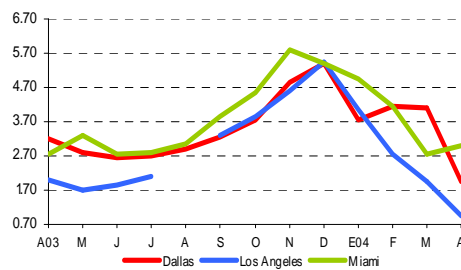
Esparrago Verde Cajas De 11 Lb Jumbo		d\$/kg				
Abril 2004	Origen	Sem.1	Sem.2	Sem.3	Sem.4	Prom
Atlanta	CAL PER		4.02	4.12	4.27	4.14
Baltimore	CAL		3.22	4.22		3.72
Dallas	CAL MEX	4.02	4.42	3.02	3.62	3.77
Miami	PER	4.29	4.50	3.72	3.72	4.06
New York	CAL WASH	4.13	3.02		4.73	3.96
San Francisco	CAL		3.72			3.72



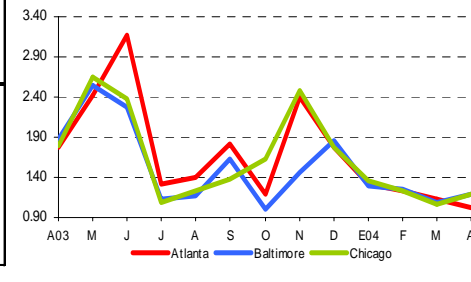
Lechuga (Iceberg) Cajas De 50 Lb 24 Piezas		d\$/kg				
Abril 2004	Origen	Sem.1	Sem.2	Sem.3	Sem.4	Prom
Atlanta	MEX CAL	0.47	0.48	0.44	0.64	0.51
Baltimore	CAL ARIZ	0.65	0.56	0.50	0.74	0.61
Chicago	ARIZ CAL	0.66	0.60	0.61	0.78	0.66
Miami	GUA FLO	0.49	0.48	0.46	0.44	0.47
New York	FLO ARIZ CAL	0.39	0.47	0.42	0.76	0.51
San Francisco	CAL	0.62	0.45	0.48	0.60	0.54



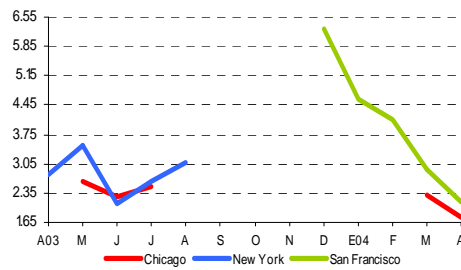
Fresa Canastas De 12 Lb Mediano-Grande		d\$/kg				
Abril 2004	Origen	Sem.1	Sem.2	Sem.3	Sem.4	Prom
Atlanta	GEOR	1.29				1.29
Baltimore	CAL	0.75	1.99	1.96		1.57
Dallas	CAL MEX	2.68	1.71	1.67	1.69	1.94
Los Angeles	MEX CAL	1.26	0.55	1.01	1.06	0.97
Miami	CAL	2.92	3.23	2.95	2.95	3.01
San Francisco	CAL	2.12	1.98	1.77	2.01	1.97



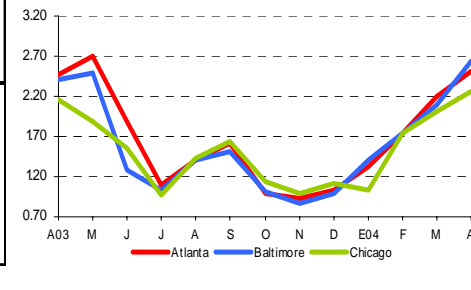
Lechuga (Romana) Cajas De 22 Lb 24 Piezas		d\$/kg				
Abril 2004	Origen	Sem.1	Sem.2	Sem.3	Sem.4	Prom
Atlanta	MEX CAL	0.96	1.04	1.02	1.11	1.03
Baltimore	CAL FLO	1.29	0.96	1.24	1.26	1.19
Chicago	CAL	1.31	1.22	1.16	1.11	1.20
Los Angeles	CAL	0.75	0.75	0.79	0.74	0.76
New York	FLO CAL	0.94	1.33	1.34	1.46	1.27
San Francisco	CAL	1.31	0.92	1.31	1.51	1.26



Fresa Canastas De 12 Lb Sin Esp.		d\$/kg				
Abril 2004	Origen	Sem.1	Sem.2	Sem.3	Sem.4	Prom
Chicago	CAL	2.03	1.89	1.34		1.75
New York	MEX CAL	2.63	0.99	2.21	1.94	1.94
San Francisco	CAL	2.12				2.12



Limon Sin Semilla Cajas De 10 Lb 48 Piezas		d\$/kg				
Abril 2004	Origen	Sem.1	Sem.2	Sem.3	Sem.4	Prom
Atlanta	MEX	2.32	2.45	2.61	2.66	2.51
Baltimore	MEX	2.19	2.56	2.82	2.99	2.64
Chicago	MEX	2.20	2.27	2.27	2.27	2.25
New York	MEX	2.21	2.32	2.39	2.43	2.34

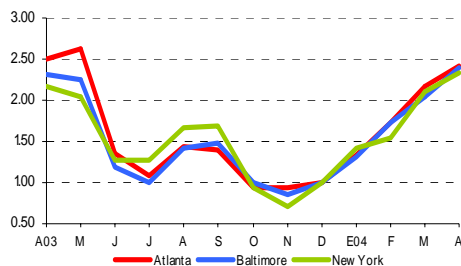


Frutas y Hortalizas Internacionales (Abril 2004)

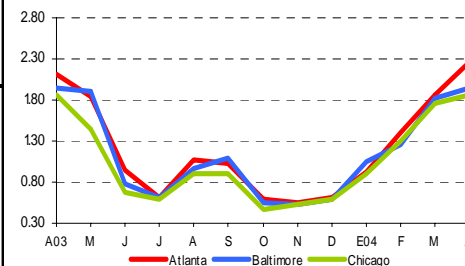
UN HORIZONTE ASERCA DEL MERCADO AGROPECUARIO

Precios promedio en diversos Mercados Terminales.

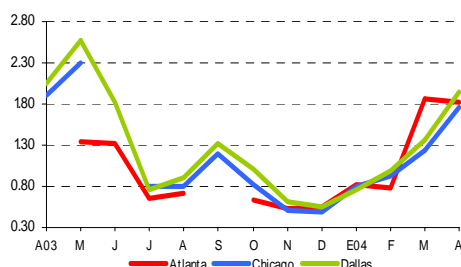
Limon Sin Semilla Cajas De 10 Lb 54 Piezas						
Abril 2004	dl/kg					
Origen	Sem.1	Sem.2	Sem.3	Sem.4	Prom	
Atlanta	MEX	2.21	2.41	2.54	2.54	2.43
Baltimore	MEX	2.16	2.43	2.54	2.49	2.41
New York	MEX	2.21	2.32	2.39	2.43	2.34



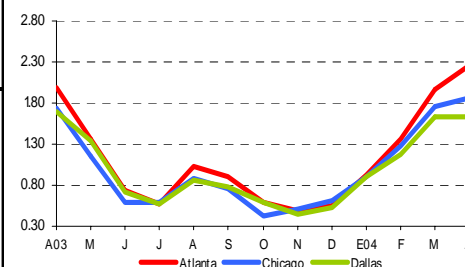
Limon Sin Semilla Cajas De 40 Lb 200 Piezas						
Abril 2004	dl/kg					
Origen	Sem.1	Sem.2	Sem.3	Sem.4	Prom	
Atlanta	MEX	2.09	2.13	2.17	2.63	2.26
Baltimore	MEX	1.83	1.85	2.08	2.05	1.95
Chicago	MEX	1.74	1.74	1.80	2.19	1.87
Miami	MEX	1.26	1.25	1.91	1.87	1.57
New York	MEX	1.72	1.97	2.09	2.24	2.01
San Francisco	MEX	2.19	2.10	2.29	2.13	2.18



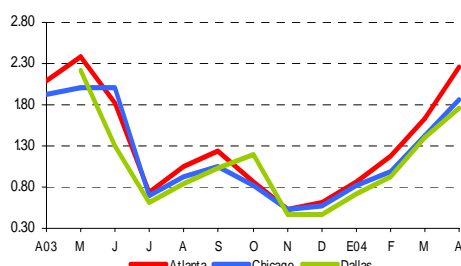
Limon Sin Semilla Cajas De 40 Lb 110 Piezas						
Abril 2004	dl/kg					
Origen	Sem.1	Sem.2	Sem.3	Sem.4	Prom	
Atlanta	MEX	1.87	1.87	1.74	1.83	1.83
Chicago	MEX	1.75	1.80	1.80	2.11	1.87
Dallas	MEX	1.60	1.81	2.06	2.30	1.94
Miami	MEX SALVADOR	1.03	0.97	1.55	1.44	1.25
New York	MEX	1.55	1.67			1.61
San Francisco	MEX	1.55				1.55



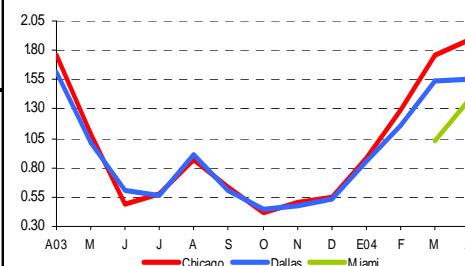
Limon Sin Semilla Cajas De 40 Lb 230 Piezas						
Abril 2004	dl/kg					
Origen	Sem.1	Sem.2	Sem.3	Sem.4	Prom	
Atlanta	MEX	2.09	2.13	2.17	2.63	2.26
Chicago	MEX	1.74	1.74	1.80	2.19	1.87
Dallas	MEX	1.49	1.49	1.88	1.66	1.63
Miami	COL MEX	1.27	1.27	1.97	1.97	1.62
San Francisco	MEX	1.77	2.10	2.17	2.08	2.03



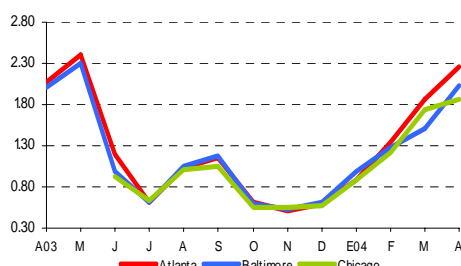
Limon Sin Semilla Cajas De 40 Lb 150 Piezas						
Abril 2004	dl/kg					
Origen	Sem.1	Sem.2	Sem.3	Sem.4	Prom	
Atlanta	MEX	2.09	2.14	2.17	2.63	2.26
Chicago	MEX	1.75	1.80	1.80	2.11	1.87
Dallas	MEX	1.66	1.71	1.83	1.83	1.76
Miami	MEX	1.20	1.17		1.94	1.44
New York	MEX	1.69	2.00	2.02	2.24	1.99
San Francisco	MEX		1.97	2.10		2.04



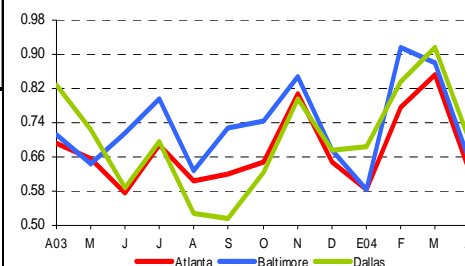
Limon Sin Semilla Cajas De 40 Lb 250 Piezas						
Abril 2004	dl/kg					
Origen	Sem.1	Sem.2	Sem.3	Sem.4	Prom	
Chicago	MEX	1.74	1.74	1.86	2.19	1.88
Dallas	MEX	1.49	1.49	1.82	1.44	1.56
Miami	MEX	1.11	1.11	1.66	1.66	1.39
San Francisco	MEX	1.77	2.07	2.10	1.88	1.96



Limon Sin Semilla Cajas De 40 Lb 175 Piezas						
Abril 2004	dl/kg					
Origen	Sem.1	Sem.2	Sem.3	Sem.4	Prom	
Atlanta	MEX	2.09	2.11	2.18	2.63	2.25
Baltimore	MEX ECU	1.85	2.00	2.20	2.10	2.04
Chicago	MEX	1.78	1.80	1.80	2.08	1.87
Dallas	MEX	1.66	1.71	1.83	1.83	1.76
New York	MEX	1.72	2.00	2.09	2.24	2.01
San Francisco	MEX	2.21	2.10	2.10	2.10	2.13



Melon Cantaloup Cajas De 40 Lb 12 Piezas						
Abril 2004	dl/kg					
Origen	Sem.1	Sem.2	Sem.3	Sem.4	Prom	
Atlanta	HON C.R.	0.53	0.55	0.65	0.79	0.63
Baltimore	R.D. HON	0.50	0.59	0.68	0.83	0.65
Dallas	GUA HON C.R.	0.53	0.67	0.77	0.83	0.70
Los Angeles	R.NICA HON ME	0.58	0.61	0.77	0.88	0.71
New York	HON C.R. R.D.	0.47	0.51	0.76	0.83	0.64
San Francisco	HON GUA MEX	0.88	0.74	0.92	0.94	0.87

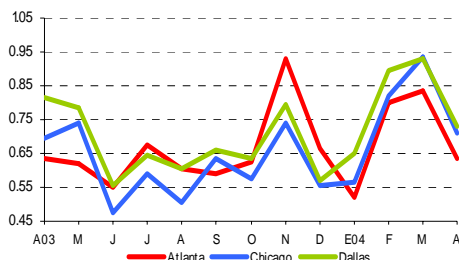


Frutas y Hortalizas Internacionales (Abril 2004)

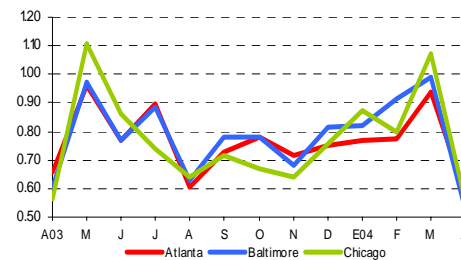
UN HORIZONTE ASERCA DEL MERCADO AGROPECUARIO

Precios promedio en diversos Mercados Terminales.

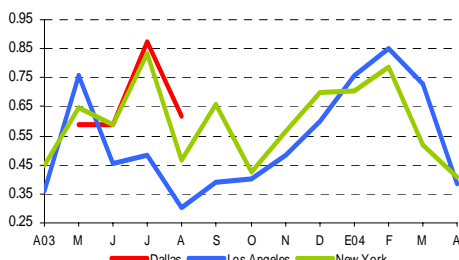
Melon Cantaloup Cajas De 40 Lb 9 Piezas						
Abril 2004	dl/kg					
	Origen	Sem.1	Sem.2	Sem.3	Sem.4	Prom
Atlanta	GUA HON	0.53	0.51	0.65	0.86	0.64
Chicago	GUA HON	0.57	0.60	0.78	0.90	0.71
Dallas	GUA HON	0.53	0.71	0.81	0.88	0.73
Los Angeles	C.R. HON	0.58	0.67	0.83	0.88	0.74
New York	GUA HON R.D.	0.43	0.49	0.74	0.86	0.63
San Francisco	JA C.R. NICA ME	0.91	0.90	0.91	0.94	0.92



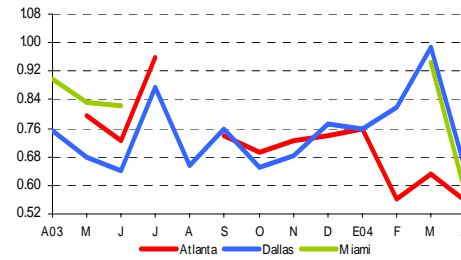
Melon Honeydews Cajas De 30 Lb 8 Piezas						
Abril 2004	dl/kg					
	Origen	Sem.1	Sem.2	Sem.3	Sem.4	Prom
Atlanta	HON MEX	0.52	0.56	0.64	0.61	0.58
Baltimore	C.R. HON NICA	0.49	0.52	0.52	0.59	0.53
Chicago	MEX C.R.	0.59	0.54	0.56	0.55	0.56
Dallas	MEX	0.66	0.67	0.66	0.66	0.66
Miami	C.R. HON	0.52	0.60	0.62	0.62	0.59
San Francisco	MEX	0.63	0.61	0.59	0.59	0.61



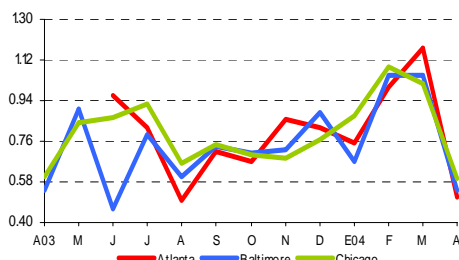
Melon Honeydews Cajas De 30 Lb 4 Piezas						
Abril 2004	dl/kg					
	Origen	Sem.1	Sem.2	Sem.3	Sem.4	Prom
Dallas	MEX		0.59	0.52	0.52	0.54
Los Angeles	C.R.			0.33	0.44	0.39
New York	GUA MEX R.D.	0.42	0.37	0.29	0.56	0.41



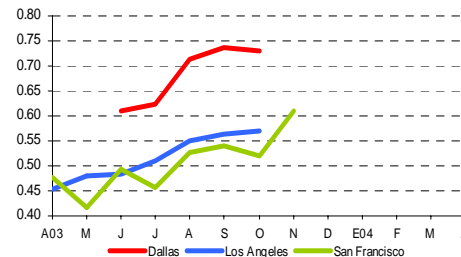
Melon Honeydews Cajas De 30 Lb 9 Piezas						
Abril 2004	dl/kg					
	Origen	Sem.1	Sem.2	Sem.3	Sem.4	Prom
Atlanta	HON MEX	0.50	0.51	0.61	0.61	0.56
Dallas	MEX	0.62	0.64	0.66	0.66	0.65
Los Angeles	HON C.R.	0.26	0.29			0.28
Miami	HON	0.56	0.58	0.59	0.59	0.58
New York	HON			0.34		0.34



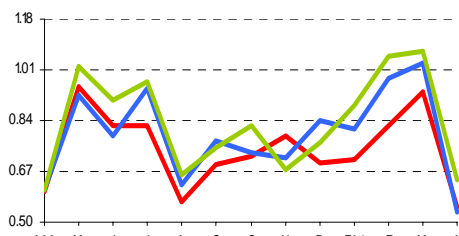
Melon Honeydews Cajas De 30 Lb 5 Piezas						
Abril 2004	dl/kg					
	Origen	Sem.1	Sem.2	Sem.3	Sem.4	Prom
Atlanta	HON	0.55	0.49	0.43	0.66	0.53
Baltimore	MEX HON	0.74	0.52	0.37		0.54
Chicago	C.R. MEX	0.57	0.54	0.64	0.63	0.60
Los Angeles	UA HON C.R. ME	0.54	0.48	0.47	0.48	0.49
New York	C.R. HON MEX	0.49	0.48	0.46	0.47	0.48
San Francisco	MEX C.R.	0.90	0.68	0.68	0.68	0.74



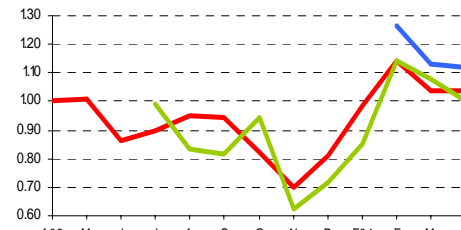
Naranja Valencia Cajas De 38 Lb 113 Piezas						
Abril 2004	dl/kg					
	Origen	Sem.1	Sem.2	Sem.3	Sem.4	Prom
Dallas	TEX FLO	0.58		0.83	0.83	0.75
Los Angeles	MEX				0.49	0.49
San Francisco	CAL	0.73	0.61	0.56	0.55	0.61



Melon Honeydews Cajas De 30 Lb 6 Piezas						
Abril 2004	dl/kg					
	Origen	Sem.1	Sem.2	Sem.3	Sem.4	Prom
Atlanta	HON C.R.	0.55	0.50	0.58	0.57	0.55
Baltimore	NICA HON GUA	0.52	0.52	0.52	0.58	0.54
Chicago	C.R. MEX	0.57	0.54	0.72	0.74	0.64
Dallas	MEX HON	0.66	0.59	0.59	0.59	0.61
Los Angeles	GUA C.R. MEX	0.57	0.49	0.45	0.44	0.49



Pepino Caj/Rej 55 Lb 200-300 Piezas						
Abril 2004	dl/kg					
	Origen	Sem.1	Sem.2	Sem.3	Sem.4	Prom
Atlanta	MEX FLO	1.04	1.09	1.05	0.98	1.04
Baltimore	MEX FLO	1.22	1.15	1.05	1.05	1.12
Chicago	MEX FLO	1.05	1.00	1.03	0.93	1.00
New York	MEX FLO	1.05	1.13	1.03		1.07

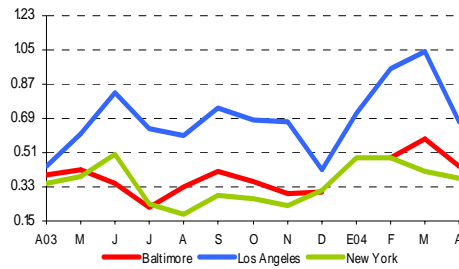


Frutas y Hortalizas Internacionales (Abril 2004)

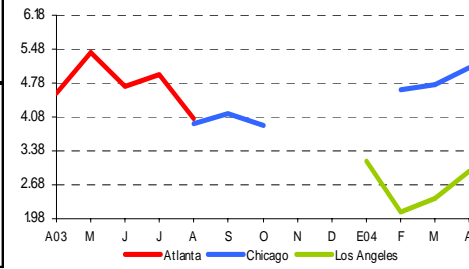
UN HORIZONTE ASERCA DEL MERCADO AGROPECUARIO

Precios promedio en diversos Mercados Terminales.

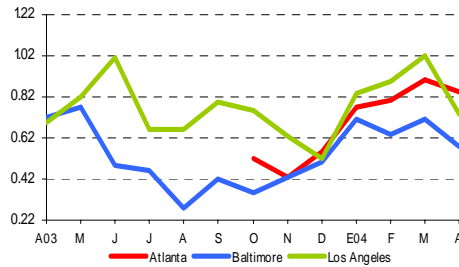
Pepino Caj/Rej 55 Lb Grande						
Abril 2004	dl/kg					
	Origen	Sem.1	Sem.2	Sem.3	Sem.4	Prom
Baltimore	FLO	0.56	0.47	0.40	0.32	0.44
Los Angeles	MEX	0.77	0.77	0.61	0.54	0.67
New York	FLO	0.60	0.41	0.29	0.19	0.37



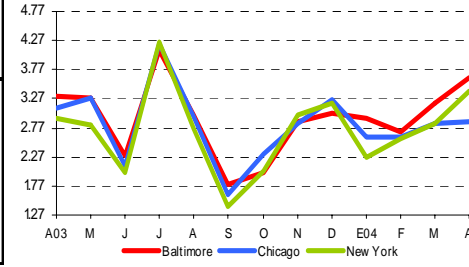
Pimiento Amarillo/A Cajas De 11 Lb Grande						
Abril 2004	dl/kg					
	Origen	Sem.1	Sem.2	Sem.3	Sem.4	Prom
Atlanta	FLO MEX	1.96	1.96	4.20	5.13	3.31
Chicago	MEX CAN	4.42	5.43	5.33	5.23	5.10
Dallas	HOL			4.63	4.12	4.38
Los Angeles	MEX		2.82	3.02	3.02	2.95
New York	MEX CAN	4.42		5.33		4.88



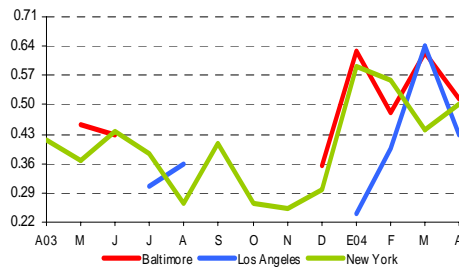
Pepino Caj/Rej 55 Lb Mediano						
Abril 2004	dl/kg					
	Origen	Sem.1	Sem.2	Sem.3	Sem.4	Prom
Atlanta	FLO	1.13	0.83	0.77	0.64	0.84
Baltimore	MEX FLO	0.67	0.50	0.45	0.68	0.58
Los Angeles	MEX	0.98	0.78	0.59	0.58	0.73
Miami	FLO	0.63	0.53	0.40	0.38	0.49
New York	FLO HON	1.01	0.51	0.55	0.37	0.61



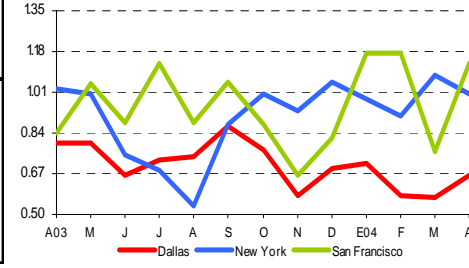
Pimiento Rojo Bell Cajas De 15 Lb Extra Grande						
Abril 2004	dl/kg					
	Origen	Sem.1	Sem.2	Sem.3	Sem.4	Prom
Baltimore	MEX	3.51	4.42	4.00	2.62	3.64
Chicago	MEX	2.95	3.87	2.75	1.92	2.87
New York	MEX	3.15	4.50	3.19	1.92	3.19
San Francisco	MEX	1.92	3.24	1.70	1.70	2.14



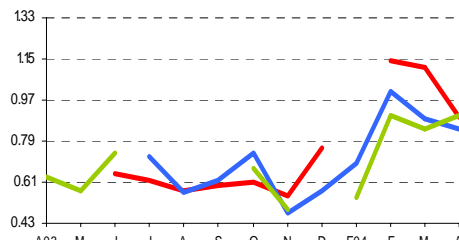
Pepino Caj/Rej 55 Lb Pequeño						
Abril 2004	dl/kg					
	Origen	Sem.1	Sem.2	Sem.3	Sem.4	Prom
Baltimore	MEX FLO	0.65	0.51	0.38		0.51
Los Angeles	MEX	0.56	0.40	0.38	0.38	0.43
New York	FLO	0.80	0.54	0.43	0.24	0.50



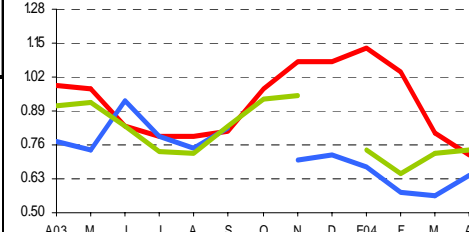
Piña Cajas De 40 Lb 10 Piezas						
Abril 2004	dl/kg					
	Origen	Sem.1	Sem.2	Sem.3	Sem.4	Prom
Baltimore	C.R. MEX	0.88	0.83			0.86
Dallas	MEX	0.60	0.66	0.66	0.72	0.66
Los Angeles	HAW	1.13	0.91	0.91		0.98
New York	C.R.	1.00	1.00	1.00	1.00	1.00
San Francisco	HAW MEX	1.22	1.31	1.16	0.83	1.13



Pepino Caj/Rej 55 Lb Sin Esp.						
Abril 2004	dl/kg					
	Origen	Sem.1	Sem.2	Sem.3	Sem.4	Prom
Atlanta	FLO	0.94	0.94			0.94
Chicago	MEX FLO	0.95	0.84	0.80	0.78	0.84
Miami	FLO	0.54	0.52	0.52	0.52	0.53
New York	MEX FLO	0.95	0.95	0.80		0.90



Piña Cajas De 40 Lb 12 Piezas						
Abril 2004	dl/kg					
	Origen	Sem.1	Sem.2	Sem.3	Sem.4	Prom
Atlanta	C.R.	0.73	0.73	0.72	0.71	0.72
Dallas	MEX	0.60	0.66	0.66	0.66	0.65
Los Angeles	HAW	1.13	0.91	0.91		0.98
Miami	C.R.	0.74	0.74	0.74	0.74	0.74
New York	C.R.		1.00	1.00	1.00	1.00

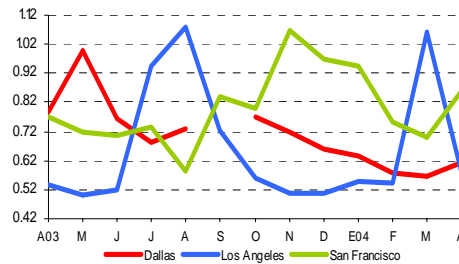


Frutas y Hortalizas Internacionales (Abril 2004)

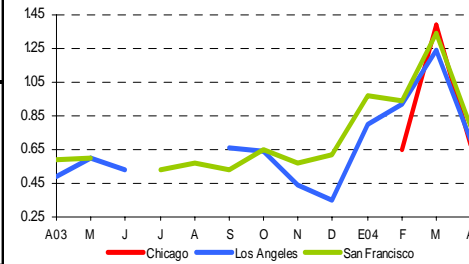
UN HORIZONTE ASERCA DEL MERCADO AGROPECUARIO

Precios promedio en diversos Mercados Terminales.

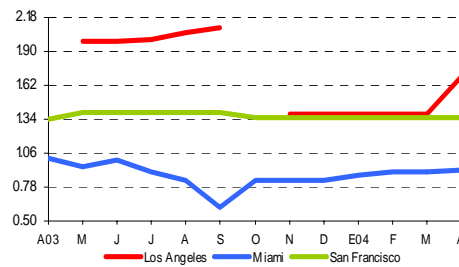
Piña Cajas De 40 Lb 8 Piezas						
Abril 2004						
	Origen	Sem.1	Sem.2	Sem.3	Sem.4	Prom
Dallas	MEX	0.60	0.60	0.60	0.66	0.62
Los Angeles	MEX	0.52	0.52	0.57	0.72	0.58
New York	C.R.	1.00				1.00
San Francisco	MEX HAW	0.66	0.75	0.78	1.24	0.86



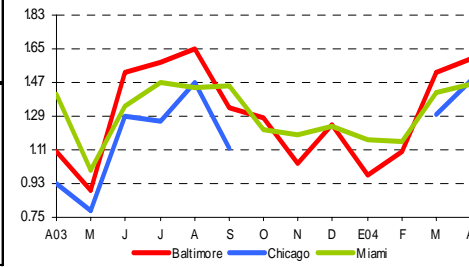
Sandia Sin Semilla Cajas S.E. 6 Piezas						
Abril 2004						
	Origen	Sem.1	Sem.2	Sem.3	Sem.4	Prom
Chicago	MEX	0.68				0.68
Los Angeles	MEX	0.73	0.71	0.73	0.69	0.72
San Francisco	MEX	0.77		0.83	0.76	0.79



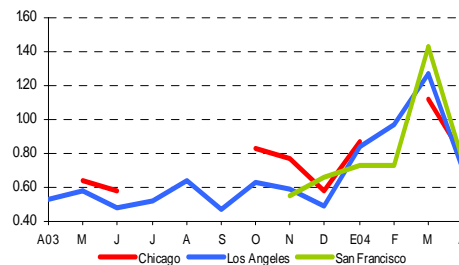
Platano Manzano Cajas De 20 Lb Sin Esp.						
Abril 2004						
	Origen	Sem.1	Sem.2	Sem.3	Sem.4	Prom
Los Angeles	COL MEX	1.38	1.99			1.69
Miami	COL	0.91	0.92	0.92	0.91	0.92
San Francisco	COL	1.36	1.36	1.36	1.36	1.36



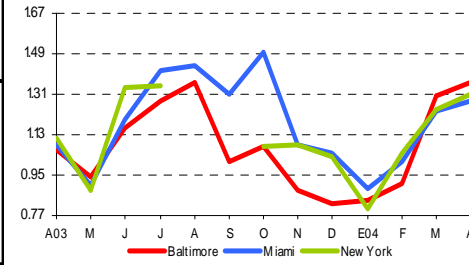
Tomate Mature Green (Bola Verde) Cajas De 25 Lb 5X6Piezas						
Abril 2004						
	Origen	Sem.1	Sem.2	Sem.3	Sem.4	Prom
Baltimore	FLO	1.33	1.54	1.73	1.77	1.59
Chicago	FLO	1.20	1.34	1.74	1.64	1.48
Dallas	MEX	0.95				0.95
Miami	FLO	1.11	1.37	1.68	1.68	1.46
New York	FLO	1.12	1.35	1.70	1.68	1.46



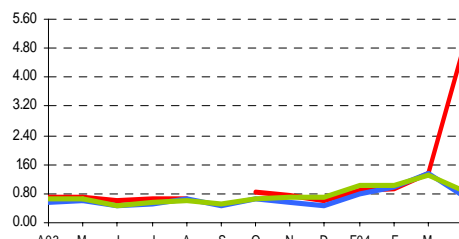
Sandia Sin Semilla Cajas S.E. 4 Piezas						
Abril 2004						
	Origen	Sem.1	Sem.2	Sem.3	Sem.4	Prom
Chicago	MEX	0.81	0.74			0.78
Dallas	MEX		44.80	44.80	44.80	44.80
Los Angeles	MEX		0.71	0.71	0.71	0.71
San Francisco	MEX			0.76	0.76	0.76



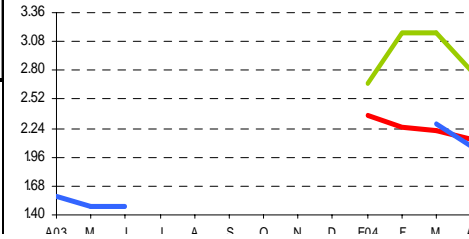
Tomate Mature Green (Bola Verde) Cajas De 25 Lb 6X7Piezas						
Abril 2004						
	Origen	Sem.1	Sem.2	Sem.3	Sem.4	Prom
Baltimore	FLO	1.06	1.30	1.54	1.55	1.36
Dallas	MEX	0.77				0.77
Miami	FLO	0.97	1.15	1.50	1.50	1.28
New York	FLO	0.95	1.22	1.52	1.55	1.31



Sandia Sin Semilla Cajas S.E. 5 Piezas						
Abril 2004						
	Origen	Sem.1	Sem.2	Sem.3	Sem.4	Prom
Chicago	MEX	0.76	16.53	0.78	0.82	4.72
Los Angeles	MEX	0.73	0.72	0.73	0.73	0.73
San Francisco	MEX	0.88	0.88	0.86	0.88	0.88



Tomate Vine Ripes (Bola Maduro) Cajas De 15 Lb 28 Piezas						
Abril 2004						
	Origen	Sem.1	Sem.2	Sem.3	Sem.4	Prom
Chicago	CAN	2.36	2.02	1.99	2.14	2.13
New York	CAN	2.36	1.85	1.99		2.07
San Francisco	MEX			2.80	2.80	2.80

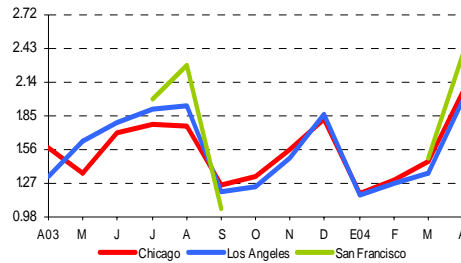


Frutas y Hortalizas Internacionales (Abril 2004)

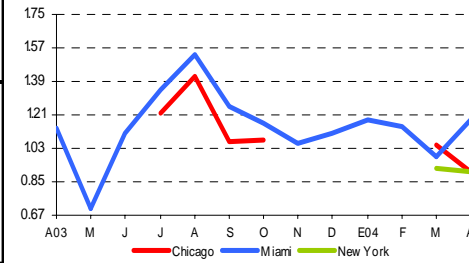
UN HORIZONTE ASERCA DEL MERCADO AGROPECUARIO

Precios promedio en diversos Mercados Terminales.

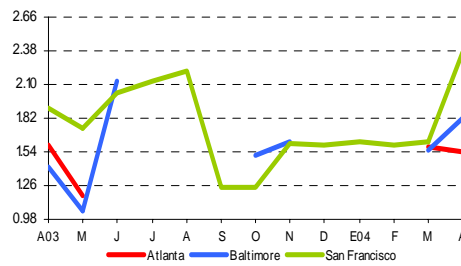
Tomate Vine Ripes (Bola Maduro) Cajas De 20 Lb 4X4S						
Abril 2004						
	Origen	Sem.1	Sem.2	Sem.3	Sem.4	Prom
Atlanta	MEX	0.91				0.91
Baltimore	MEX		1.77			1.77
Chicago	MEX			2.27	1.83	2.05
Los Angeles	MEX	1.29	1.72	2.73	2.16	1.98
San Francisco	MEX		2.21	2.54		2.38



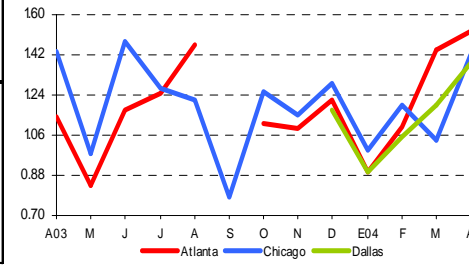
Tomate Vine Ripes (Bola Maduro) Cajas De 25 Lb 5X5Piezas						
Abril 2004						
	Origen	Sem.1	Sem.2	Sem.3	Sem.4	Prom
Atlanta	FLO	1.22				1.22
Chicago	MEX	0.84	0.97			0.91
Miami	FLO				1.18	1.18
New York	MEX	0.84	0.97			0.91



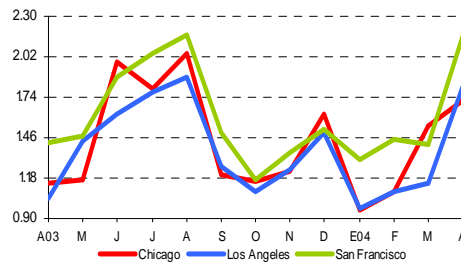
Tomate Vine Ripes (Bola Maduro) Cajas De 20 Lb 4X5Piezas						
Abril 2004						
	Origen	Sem.1	Sem.2	Sem.3	Sem.4	Prom
Atlanta	MEX	1.08	1.50	2.04		1.54
Baltimore	MEX	1.66	1.77		2.05	1.83
Chicago	MEX			2.27	1.83	2.05
Los Angeles	MEX	1.29	2.08	2.74	2.16	2.07
San Francisco	MEX	1.77	2.32	2.70	2.65	2.36



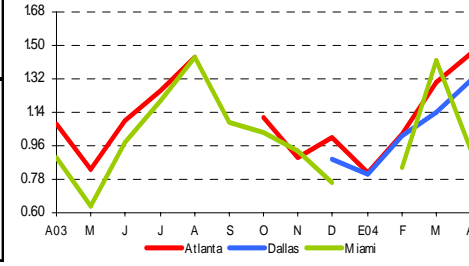
Tomate Vine Ripes (Bola Maduro) Cajas De 25 Lb 5X6Piezas						
Abril 2004						
	Origen	Sem.1	Sem.2	Sem.3	Sem.4	Prom
Atlanta	FLO	1.23	1.72	1.59	1.55	1.52
Chicago	FLO MEX	1.15	1.40	1.62	1.50	1.42
Dallas	MEX FLO	0.96	1.39	1.58	1.59	1.38
Miami	FLO	0.88	1.06	1.11	1.04	1.02
New York	FLO	1.15	1.20	1.62		1.32



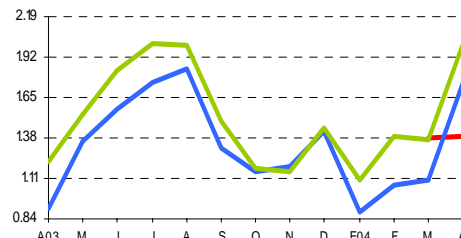
Tomate Vine Ripes (Bola Maduro) Cajas De 20 Lb 5X5Piezas						
Abril 2004						
	Origen	Sem.1	Sem.2	Sem.3	Sem.4	Prom
Atlanta	MEX	1.06	1.26	1.97		1.43
Baltimore	MEX		1.77			1.77
Chicago	MEX			1.83	1.61	1.72
Los Angeles	MEX	1.06	1.78	2.45	1.97	1.82
San Francisco	MEX	1.52	2.15	2.58	2.41	2.17



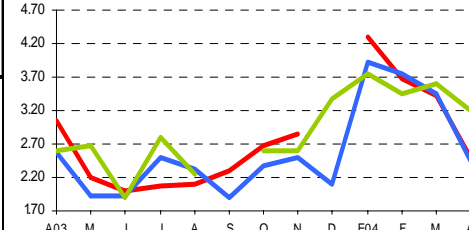
Tomate Vine Ripes (Bola Maduro) Cajas De 25 Lb 6X6Piezas						
Abril 2004						
	Origen	Sem.1	Sem.2	Sem.3	Sem.4	Prom
Atlanta	FLO	1.12	1.56	1.62	1.53	1.46
Dallas	MEX FLO	0.87	1.30	1.54	1.55	1.32
Miami	FLO	0.76	1.00	1.06	0.93	0.94



Tomate Vine Ripes (Bola Maduro) Cajas De 20 Lb 5X6Piezas						
Abril 2004						
	Origen	Sem.1	Sem.2	Sem.3	Sem.4	Prom
Atlanta	MEX	1.01	1.32	1.85		1.39
Chicago	MEX			1.66		1.66
Los Angeles	MEX	1.02	1.67	2.35	1.91	1.74
San Francisco	MEX	1.30	2.12	2.25	2.32	2.00



Tomate Vine Ripes (Bola Maduro) Cajas De 5 Kg Mediano						
Abril 2004						
	Origen	Sem.1	Sem.2	Sem.3	Sem.4	Prom
Baltimore	COLR CAN MEX	3.01	2.64	2.51	1.81	2.49
Chicago	CAN MEX	3.01	2.56	2.51	1.71	2.45
New York	CAN MEX	3.01	2.71	2.51		2.74

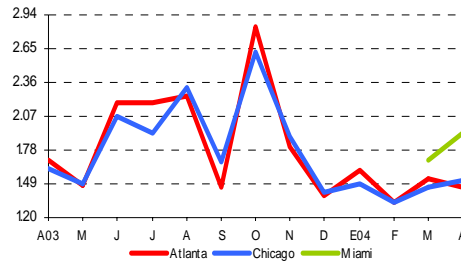


Frutas y Hortalizas Internacionales (Abril 2004)

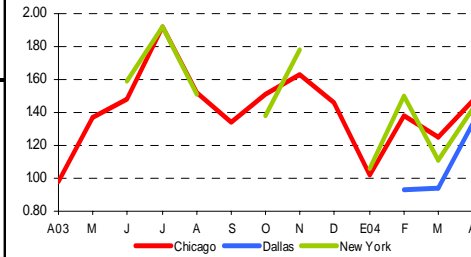
UN HORIZONTE ASERCA DEL MERCADO AGROPECUARIO

Precios promedio en diversos Mercados Terminales.

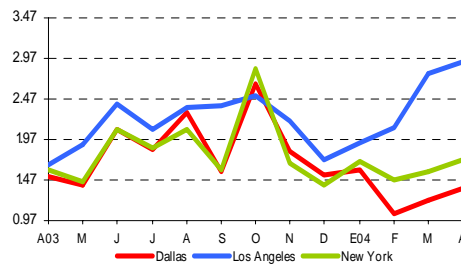
Tomate (Cherry) Canastas De 15 Lb Mediano						
Abril 2004	dl/kg					
	Origen	Sem.1	Sem.2	Sem.3	Sem.4	Prom
Atlanta	MEX	1.33	1.46	1.54	1.51	1.46
Chicago	MEX FLO	1.11	1.63	1.77	1.55	1.52
Miami	FLO	1.62	1.86	2.10	2.10	1.92
New York	MEX FLO	1.11	1.33	1.77		1.40



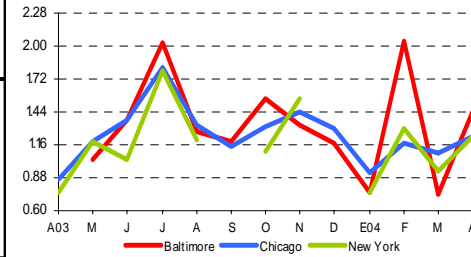
Tomate (Plum) Rojo/A Cajas De 25 Lb Extra Grande						
Abril 2004	dl/kg					
	Origen	Sem.1	Sem.2	Sem.3	Sem.4	Prom
Baltimore	MEX	1.42		1.51		1.47
Chicago	MEX	1.02	1.52	1.80	1.55	1.47
Dallas	MEX FLO	1.00	1.44	1.54		1.33
New York	MEX	1.02	1.38	1.86		1.42



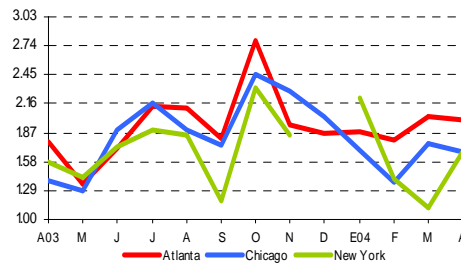
Tomate (Cherry) Canastas De 15 Lb Sin Esp.						
Abril 2004	dl/kg					
	Origen	Sem.1	Sem.2	Sem.3	Sem.4	Prom
Baltimore	FLO MEX	1.35	1.64	1.77	1.59	1.59
Dallas	MEX FLO	1.05	1.33	1.53	1.53	1.36
Los Angeles	MEX	2.88	2.88	2.99	2.95	2.93
New York	MEX FLO	1.38	1.85	2.04	1.59	1.72
San Francisco	MEX	4.04	4.02	4.02	4.02	4.03



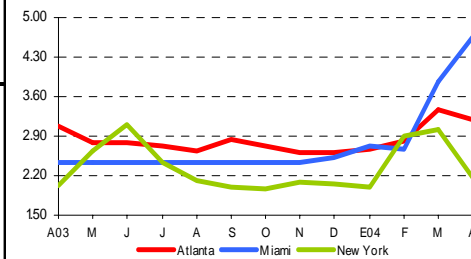
Tomate (Plum) Rojo/A Cajas De 25 Lb Grande						
Abril 2004	dl/kg					
	Origen	Sem.1	Sem.2	Sem.3	Sem.4	Prom
Baltimore	FLO MEX	1.29	1.55	1.50		1.45
Chicago	FLO MEX	0.84	1.24	1.52	1.33	1.23
Dallas	MEX FLO	0.85	0.95			0.90
New York	FLO MEX	0.84	1.24	1.59		1.22



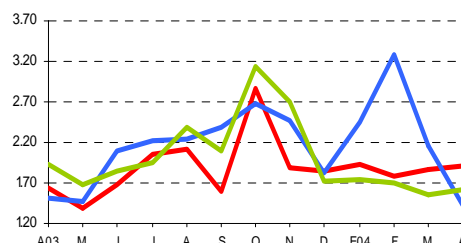
Tomate (Cherry) Contenedores De 15 Lb Mediano						
Abril 2004	dl/kg					
	Origen	Sem.1	Sem.2	Sem.3	Sem.4	Prom
Atlanta	FLO	1.36	1.67	2.47	2.51	2.00
Chicago	MEX	1.11	1.86	1.99	1.77	1.68
New York	MEX FLO	1.11	1.92	1.99		1.67



Tomatillo Cajas De 10 Lb Sin Esp.						
Abril 2004	dl/kg					
	Origen	Sem.1	Sem.2	Sem.3	Sem.4	Prom
Atlanta	MEX	3.37	3.15	3.10	3.10	3.18
Miami	FLO	4.65	4.65	4.65	4.65	4.65
New York	MEX	2.21	2.21	2.13	2.10	2.16
San Francisco	MEX		3.10	3.10		3.10



Tomate (Cherry) Contenedores De 15 Lb Sin Esp.						
Abril 2004	dl/kg					
	Origen	Sem.1	Sem.2	Sem.3	Sem.4	Prom
Baltimore	FLO MEX	1.47	2.06	2.06	2.06	1.91
Dallas	TEX MEX	1.55	1.48	1.33	1.33	1.42
Los Angeles	MEX		1.22	2.29	2.29	1.93
Miami	FLO	1.77	1.77	1.47	1.47	1.62
New York	FLO MEX	1.18	2.31	2.14	1.77	1.85

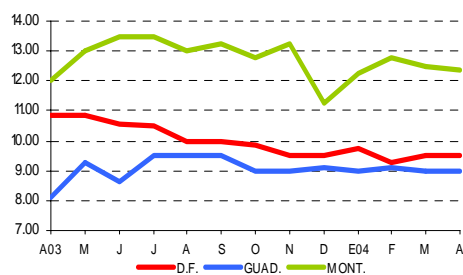


Granos Nacionales (Abril 2004)

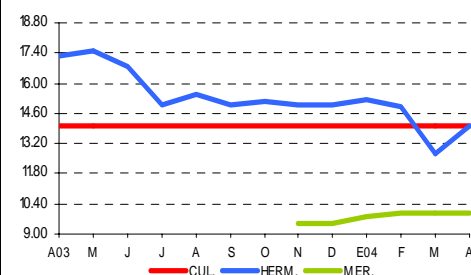
Precios promedio en diversos centros de distribución.

Alubia Chica		\$ por kg				
Abril 2004	Origen	Sem.1	Sem.2	Sem.3	Sem.4	Prom
D.F.	IMP	9.50	9.50	9.50	9.50	9.50
Ecatepec	IMP	10.00	9.50	9.50	10.00	9.75
Guadalajara	IMP	9.00	9.00	9.00	9.00	9.00
Monterrey *	IMP	12.00	12.00	14.00	12.00	12.50
Monterrey	SIN	12.00	12.00	12.50	13.00	12.38

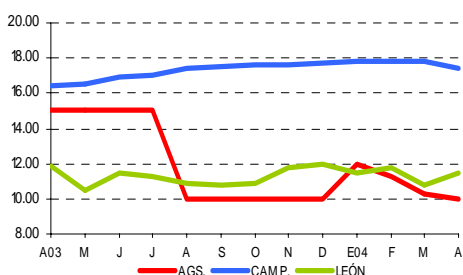
Monterrey * = Central de Abasto de Guadalupe
Monterrey = Mercado de Abasto Estrella



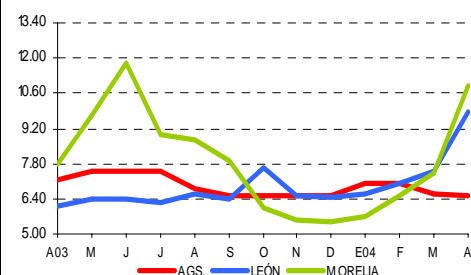
Alubia Grande		\$ por kg				
Abril 2004	Origen	Sem.1	Sem.2	Sem.3	Sem.4	Prom
Cuatla	IMP PUE	20.00			6.00	13.00
Culiacán	JAL	14.00	14.00	14.00	14.00	14.00
Hermosillo	TLAX	14.00	14.00	14.00	14.00	14.00
Mérida	D.F.	10.00	10.00	10.00	10.00	10.00



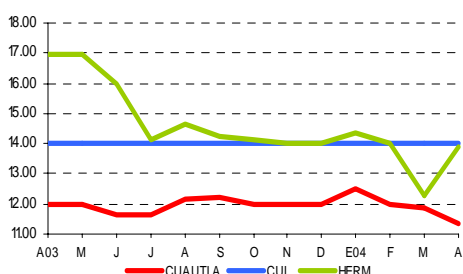
Alubia Chica		\$ por kg				
Abril 2004	Origen	Sem.1	Sem.2	Sem.3	Sem.4	Prom
Ags.	SIN	10.00	10.00	10.00	10.00	10.00
Campeche	YUC	17.50	17.50	17.30	17.30	17.40
León	JAL	11.50	12.00	12.00	10.50	11.50
Torreón	IMP	12.70	12.80	13.00	12.90	12.85
Tuxtla Gtz.	D.F.	13.00	13.00	13.00	13.00	13.00



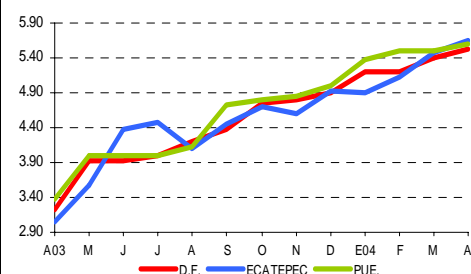
Arroz Pulido Morelos		\$ por kg				
Abril 2004	Origen	Sem.1	Sem.2	Sem.3	Sem.4	Prom
Ags.	MOR	6.50	6.50	6.50	6.50	6.50
León	MOR	11.00	11.50	10.00	7.00	9.88
Morelia	MOR	11.00	10.60	10.60	11.50	10.93



Alubia Chica		\$ por kg				
Abril 2004	Origen	Sem.1	Sem.2	Sem.3	Sem.4	Prom
Cuatla	IMP	11.50	12.00	12.00	10.00	11.38
Culiacán	JAL	14.00	14.00	14.00	14.00	14.00
Hermosillo	IMP	14.00	14.00	14.00	13.50	13.88
Mérida	D.F.	11.00	11.00	10.80	10.80	10.90

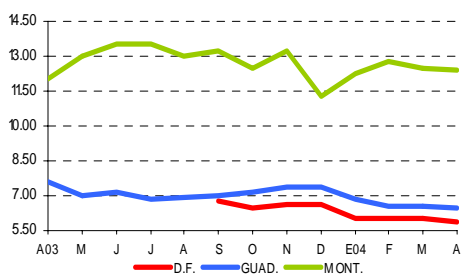


Arroz Pulido Sin Especificar		\$ por kg				
Abril 2004	Origen	Sem.1	Sem.2	Sem.3	Sem.4	Prom
D.F.	IMP	5.40	5.40	5.50	5.80	5.53
Ecatepec	VER	5.60	5.80	5.60	5.60	5.65
Puebla	IMP	5.60	5.60	5.60	5.60	5.60

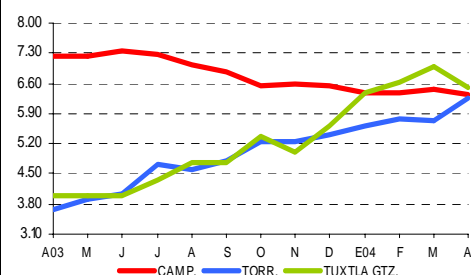


Alubia Grande		\$ por kg				
Abril 2004	Origen	Sem.1	Sem.2	Sem.3	Sem.4	Prom
D.F.	PUE	6.00	6.00	5.50	6.00	5.88
Guadalajara	ZAC	6.50	6.50	6.50	6.50	6.50
Monterrey *	IMP	14.00	12.00	14.00	12.00	13.00
Monterrey	SIN	12.00	12.00	12.50	13.00	12.38
Puebla	PUE	5.00	5.50	5.00	5.00	5.13

Monterrey * = Central de Abasto de Guadalupe
Monterrey = Mercado de Abasto Estrella



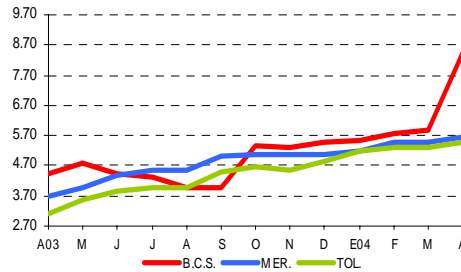
Arroz Pulido Sin Especificar		\$ por kg				
Abril 2004	Origen	Sem.1	Sem.2	Sem.3	Sem.4	Prom
Campeche	D.F.	6.40	6.40	6.30	6.30	6.35
Torreón	SIN	5.80	5.90	6.60	6.70	6.25
Tuxtla Gtz.	D.F.	6.50	6.50	6.50	6.50	6.50



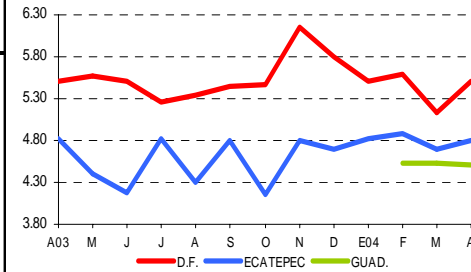
Granos Nacionales (Abril 2004)

Precios promedio en diversos centros de distribución.

Arroz Pulido Sin Especificar		\$ por kg				
Abril 2004	Origen	Sem.1	Sem.2	Sem.3	Sem.4	Prom
B.C.S.	IMP	8.00	8.00	9.00	8.80	8.45
Mérida	VER	5.50	5.50	5.60	6.00	5.65
Toluca	IMP	5.50	5.50	5.50	5.50	5.50

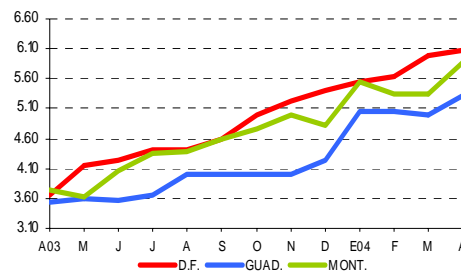


Frijol Bayo		\$ por kg				
Abril 2004	Origen	Sem.1	Sem.2	Sem.3	Sem.4	Prom
D.F.	ZAC	5.50	5.50	5.50	5.50	5.50
Ecatepec	ZAC	4.80	4.60	4.80	5.00	4.80
Guadalajara	ZAC	4.50	4.50	4.50	4.50	4.50
Monterrey *	ZAC	7.00	7.00	7.00	7.00	7.00
Puebla	ZAC	4.50	4.50	4.50	4.50	4.50

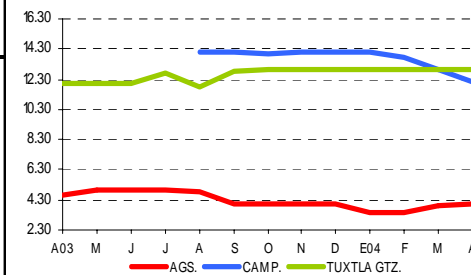


Monterrey * = Central de Abasto de Guadalupe

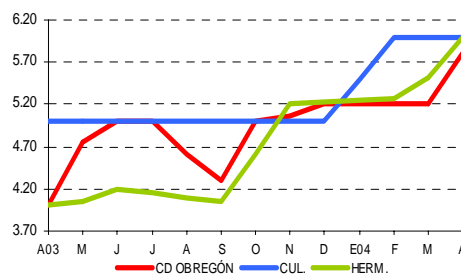
Arroz Pulido Sinaloa		\$ por kg				
Abril 2004	Origen	Sem.1	Sem.2	Sem.3	Sem.4	Prom
D.F.	SIN	6.00	6.00	6.10	6.20	6.08
Guadalajara	SIN	5.30	5.30	5.30	5.40	5.33
Monterrey *	SIN	6.00	6.20	6.00	6.00	6.05
Monterrey	SIN	6.00	6.00	5.50	6.00	5.88



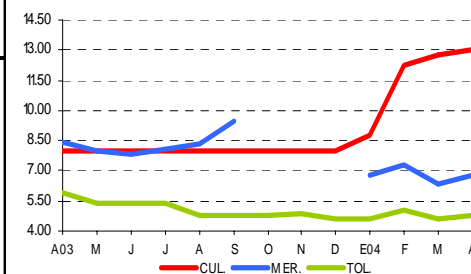
Frijol Bayo		\$ por kg				
Abril 2004	Origen	Sem.1	Sem.2	Sem.3	Sem.4	Prom
Ags.	AGS	4.00	4.00	4.00	4.00	4.00
Campeche	YUC	12.50	12.00	12.00	12.00	12.13
Tuxtla Gtz.	D.F.	13.00	13.00	13.00	13.00	13.00



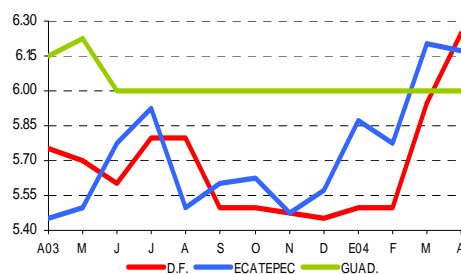
Arroz Pulido Sinaloa		\$ por kg				
Abril 2004	Origen	Sem.1	Sem.2	Sem.3	Sem.4	Prom
Cd Obregón	SIN	5.80	5.80	5.80	5.80	5.80
Quilicán	SIN	6.00	6.00	6.00	6.00	6.00
Hermosillo	SIN	6.00	6.00	6.00	6.00	6.00



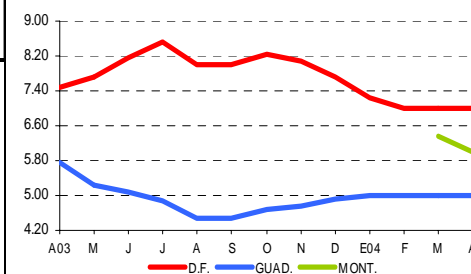
Frijol Bayo		\$ por kg				
Abril 2004	Origen	Sem.1	Sem.2	Sem.3	Sem.4	Prom
Quilicán	SIN	13.00	13.00	13.00	13.00	13.00
Mérida	D.F.	6.00	6.00	7.00	8.00	6.75
Toluca	ZAC	5.00	4.50	4.50	5.00	4.75



Arroz Pulido Tipo Morelos		\$ por kg				
Abril 2004	Origen	Sem.1	Sem.2	Sem.3	Sem.4	Prom
D.F.	VER	6.00	6.20	6.40	6.40	6.25
Ecatepec	VER	6.00	6.00	6.20	6.50	6.18
Guadalajara	NAY	6.00	6.00	6.00	6.00	6.00
Puebla	VER	6.40	6.40	6.40	6.40	6.40



Frijol Flor De Junio		\$ por kg				
Abril 2004	Origen	Sem.1	Sem.2	Sem.3	Sem.4	Prom
D.F.	ZAC	7.00	7.00	7.00	7.00	7.00
Ecatepec	ZAC	8.30	8.10	8.30	8.20	8.23
Guadalajara	ZAC	5.00	5.00	5.00	5.00	5.00
Monterrey	ZAC	6.00	6.00	6.00	6.00	6.00
Puebla	ZAC	5.50	5.50	5.50	5.50	5.50

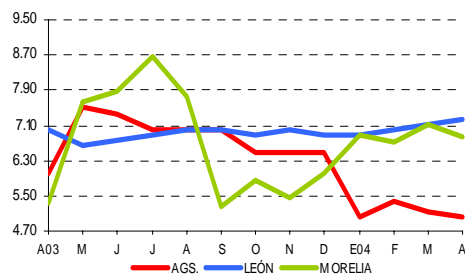


Monterrey = Mercado de Abasto Estrella

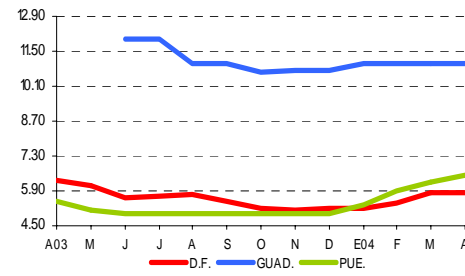
Granos Nacionales (Abril 2004)

Precios promedio en diversos centros de distribución.

Frijol Flor De Junio		\$ por kg				
Abril 2004	Origen	Sem.1	Sem.2	Sem.3	Sem.4	Prom
Ags.	ZAC	5.00	5.00	5.00	5.00	5.00
León	ZAC	7.00	7.00	8.00	7.00	7.25
Morelia	ZAC	7.00	6.70	6.70	7.00	6.85

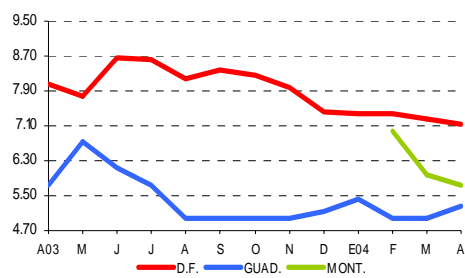


Frijol Garbancillo		\$ por kg				
Abril 2004	Origen	Sem.1	Sem.2	Sem.3	Sem.4	Prom
D.F.	ZAC	5.80	5.80	5.80	5.80	5.80
Guadalajara	JAL	11.00	11.00	11.00	11.00	11.00
Puebla	ZAC	6.50	6.50	6.50	6.50	6.50

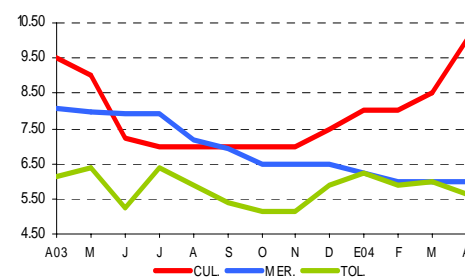


Frijol Flor De Mayo		\$ por kg				
Abril 2004	Origen	Sem.1	Sem.2	Sem.3	Sem.4	Prom
D.F.	ZAC	7.00	7.00	7.00	7.50	7.13
Ecatepec	ZAC	7.00	6.70	6.50	6.90	6.78
Guadalajara	ZAC	5.00	5.00	5.50	5.50	5.25
Monterrey *	ZAC	7.00	6.80	7.00	7.00	6.93
Monterrey	ZAC	6.00	5.00	6.00	6.00	5.75

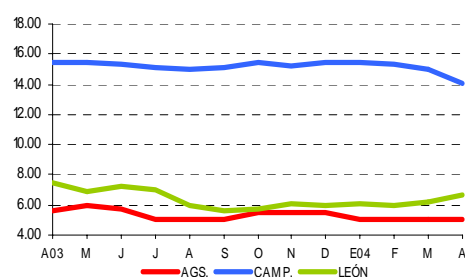
Monterrey * = Central de Abasto de Guadalupe
Monterrey = Mercado de Abasto Estrella



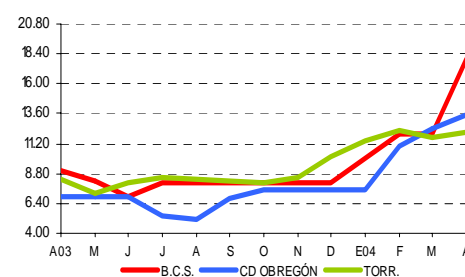
Frijol Garbancillo		\$ por kg				
Abril 2004	Origen	Sem.1	Sem.2	Sem.3	Sem.4	Prom
Culiacán	ZAC	10.00	10.00	10.00	10.00	10.00
Mérida	ZAC	6.00	6.00	6.00	6.00	6.00
Toluca	ZAC	5.50	5.50	5.50	6.00	5.63



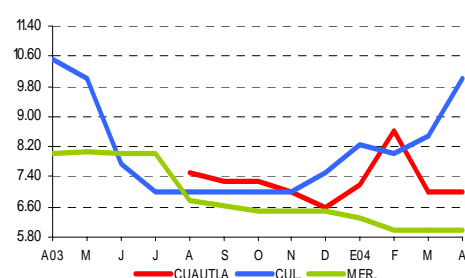
Frijol Flor De Mayo		\$ por kg				
Abril 2004	Origen	Sem.1	Sem.2	Sem.3	Sem.4	Prom
Ags.	AGS	5.00	5.00	5.00	5.00	5.00
Campeche	JAL	14.50	14.00	14.00	13.70	14.05
León	GTO	6.00	7.00	7.50	6.00	6.63
Morelia	ZAC	7.00	7.50	7.50	6.50	7.13
Tuxtla Gtz.	D.F.	13.00	13.00	13.00	13.00	13.00



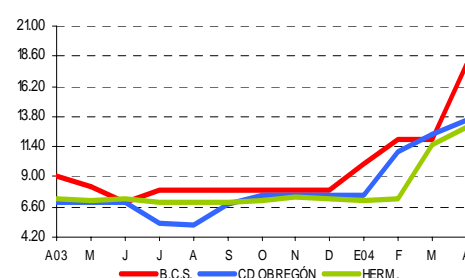
Frijol Mayocoba		\$ por kg				
Abril 2004	Origen	Sem.1	Sem.2	Sem.3	Sem.4	Prom
B.C.S.	SIN JAL	18.00	18.00	18.00	18.00	18.00
CD Obregón	SIN	13.50	13.50	13.50	13.50	13.50
Hermosillo	SIN	12.80	13.00	12.90	12.90	12.90
Torreón	SIN	11.90	11.80	12.40	12.40	12.13



Frijol Flor De Mayo		\$ por kg				
Abril 2004	Origen	Sem.1	Sem.2	Sem.3	Sem.4	Prom
Cuautila	ZAC	7.00	7.00	7.00	7.00	7.00
Culiacán	SIN	10.00	10.00	10.00	10.00	10.00
Mérida	ZAC	6.00	6.00	6.00	6.00	6.00
Toluca	ZAC	6.50	6.50	7.00	6.00	6.50



Frijol Mayocoba		\$ por kg				
Abril 2004	Origen	Sem.1	Sem.2	Sem.3	Sem.4	Prom
B.C.S.	SIN JAL	18.00	18.00	18.00	18.00	18.00
Cd Obregón	SIN	13.50	13.50	13.50	13.50	13.50
Hermosillo	SIN	12.80	13.00	12.90	12.90	12.90

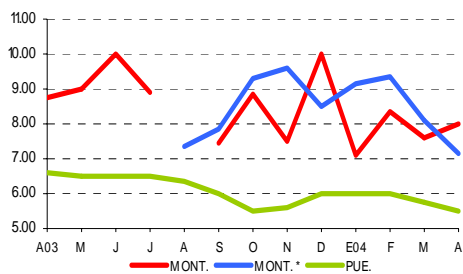


Granos Nacionales (Abril 2004)

Precios promedio en diversos centros de distribución.

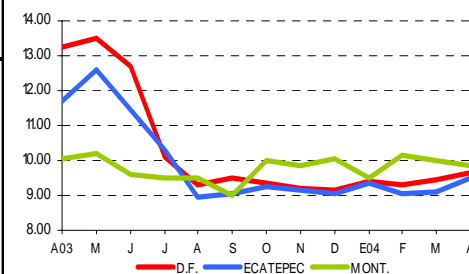
Frijol Negro		\$ por kg				
Abril 2004	Origen	Sem.1	Sem.2	Sem.3	Sem.4	Prom
Monterrey *	VER	7.50	7.00	7.00		7.17
Monterrey	CHI ZAC	9.00	6.00	8.50	8.50	8.00
Puebla	ZAC	5.50	5.50	5.50	5.50	5.50

Monterrey * = Central de Abasto de Guadalupe
Monterrey = Mercado de Abasto Estrella

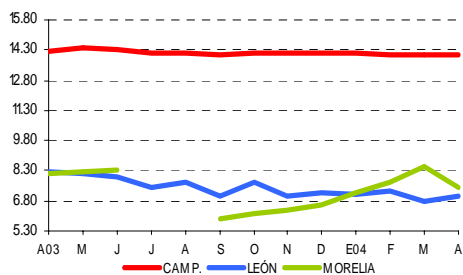


Frijol Negro Importado		\$ por kg				
Abril 2004	Origen	Sem.1	Sem.2	Sem.3	Sem.4	Prom
D.F.	IMP	9.50	9.50	9.80	9.80	9.65
Ecatepec	IMP	9.50	9.50	9.50	9.50	9.50
Monterrey *	IMP	11.00	10.00	8.00		9.67
Monterrey	IMP	10.00	9.50	10.00	10.00	9.88
Puebla	IMP	9.50	9.00	9.50	9.50	9.38

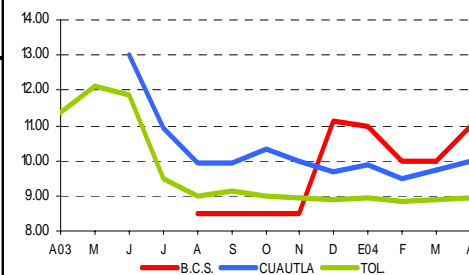
Monterrey * = Central de Abasto de Guadalupe
Monterrey = Mercado de Abasto Estrella



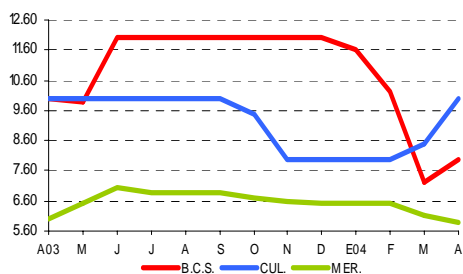
Frijol Negro		\$ por kg				
Abril 2004	Origen	Sem.1	Sem.2	Sem.3	Sem.4	Prom
Campeche	YUC	14.10	14.10	14.00	14.00	14.05
León	ZAC	6.00	7.00	8.50	6.50	7.00
Morelia	ZAC	7.50	7.50	7.50	7.50	7.50
Tuxtla Gtz.	CHS	8.00	8.00	8.00	8.00	8.00



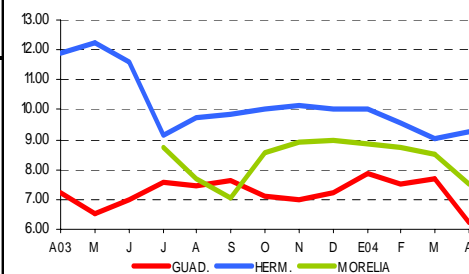
Frijol Negro Importado		\$ por kg				
Abril 2004	Origen	Sem.1	Sem.2	Sem.3	Sem.4	Prom
B.C.S.	IMP	10.00	10.00	12.00	12.00	11.00
Cuautla	IMP	10.00	10.00	10.00	10.00	10.00
Toluca	IMP	9.00	9.00	9.00	8.80	8.95



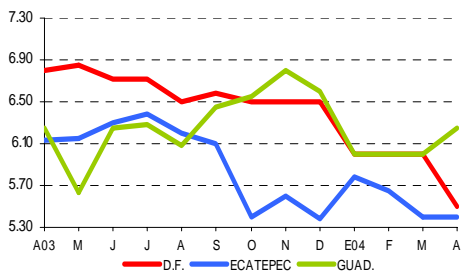
Frijol Negro		\$ por kg				
Abril 2004	Origen	Sem.1	Sem.2	Sem.3	Sem.4	Prom
B.C.S.	JAL	8.00	8.00	8.00	8.00	8.00
Quilacán	SIN	10.00	10.00	10.00	10.00	10.00
Mérida	ZAC	6.00	6.00	5.80	5.80	5.90
Toluca	QRO	6.00	6.50	6.50	6.50	6.38



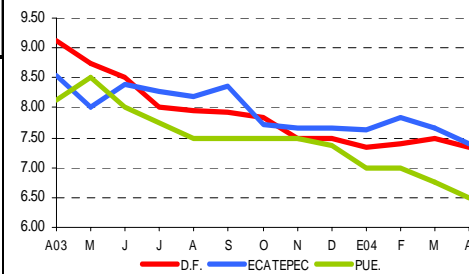
Frijol Negro Nayarit		\$ por kg				
Abril 2004	Origen	Sem.1	Sem.2	Sem.3	Sem.4	Prom
Guadalajara	NAY	6.00	6.00	6.50	6.50	6.25
Hermosillo	NAY	9.50	9.50	9.00	9.10	9.28
Morelia	NAY	7.50	7.50	7.50	7.50	7.50
Puebla	NAY	6.50	6.50	6.50	6.50	6.50



Frijol Negro Bola		\$ por kg				
Abril 2004	Origen	Sem.1	Sem.2	Sem.3	Sem.4	Prom
D.F.	ZAC	5.50	5.50	5.50	5.50	5.50
Ecatepec	ZAC	4.80	5.50	5.50	5.80	5.40
Guadalajara	ZAC	6.00	6.00	6.50	6.50	6.25



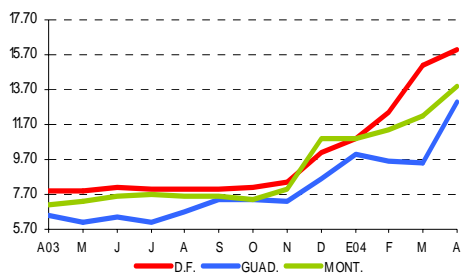
Frijol Negro Veracruz		\$ por kg				
Abril 2004	Origen	Sem.1	Sem.2	Sem.3	Sem.4	Prom
D.F.	VER	7.50	7.50	7.40	7.00	7.35
Ecatepec	VER	7.40	7.40	7.40	7.40	7.40
Puebla	VER	6.50	6.50	6.50	6.50	6.50



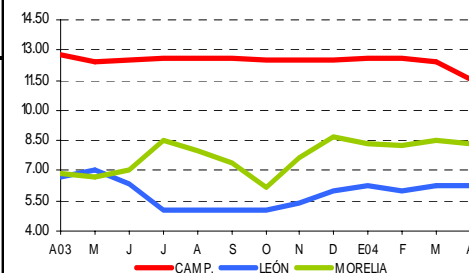
Precios promedio en diversos centros de distribución.

Frijol Peruano		\$ por kg				
Abril 2004	Origen	Sem.1	Sem.2	Sem.3	Sem.4	Prom
D.F.	SIN	16.00	16.00	16.00	16.00	16.00
Ecatepec	SIN	15.00	14.50	15.00	14.10	14.65
Guadalajara	SIN	13.00	13.00	13.00	13.00	13.00
Monterrey *	SIN	14.00	14.50	13.00	14.00	13.88
Monterrey	SIN	13.00	14.00	14.00	14.50	13.88

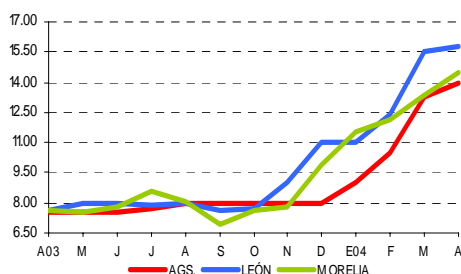
Monterrey * = Central de Abasto de Guadalupe
Monterrey = Mercado de Abasto Estrella



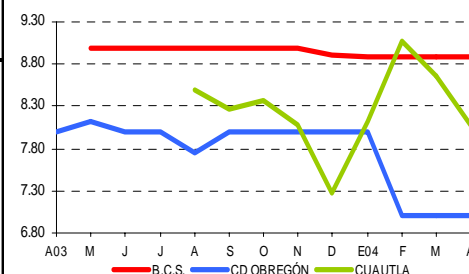
Frijol Pinto		\$ por kg				
Abril 2004	Origen	Sem.1	Sem.2	Sem.3	Sem.4	Prom
Campeche	YUC	12.00	11.70	11.30	11.30	11.58
León	ZAC	6.00	6.00	7.00	6.00	6.25
Morelia	CHI	8.50	8.50	8.50	8.00	8.38
Torreón	ZAC	5.80	6.20	6.40	6.40	6.20
Tuxtla Gtz.	D.F.	13.00	13.00	13.00	16.00	13.75



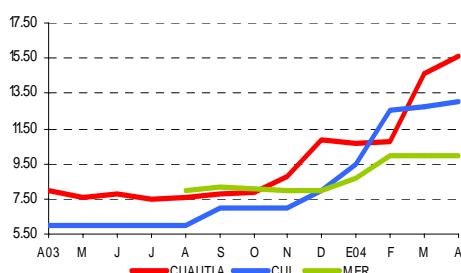
Frijol Peruano		\$ por kg				
Abril 2004	Origen	Sem.1	Sem.2	Sem.3	Sem.4	Prom
Ags.	SIN	14.00	14.00	14.00	14.00	14.00
León	SIN	16.00	16.00	16.00	15.00	15.75
Morelia	SIN	16.00	13.50	13.50	15.00	14.50
Tuxtla Gtz.	D.F.	16.00	16.00	16.00	16.00	16.00



Frijol Pinto		\$ por kg				
Abril 2004	Origen	Sem.1	Sem.2	Sem.3	Sem.4	Prom
B.C.S.	BCS	8.88	8.88	8.88	8.88	8.88
Cd Obregón	CHI	7.00	7.00	7.00	7.00	7.00
Cuautila	ZAC	8.50	7.80	8.00	8.00	8.08
Hermosillo	CHI	7.78	8.00	7.56	7.70	7.76
Toluca	CHI	6.00	7.00	7.50	7.50	7.00

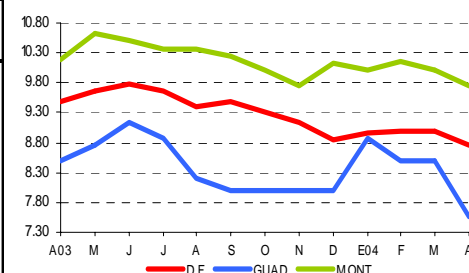


Frijol Peruano		\$ por kg				
Abril 2004	Origen	Sem.1	Sem.2	Sem.3	Sem.4	Prom
Cuautila	ZAC SIN	16.00	15.50	15.00	16.00	15.63
Quilacán	SIN	13.00	13.00	13.00	13.00	13.00
Mérida	D.F.	10.00	10.00	10.00	10.00	10.00
Toluca	SIN	15.50	16.00	15.00	15.00	15.38



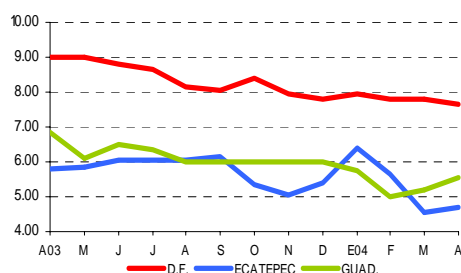
Frijol Pinto Importado		\$ por kg				
Abril 2004	Origen	Sem.1	Sem.2	Sem.3	Sem.4	Prom
D.F.	IMP	8.60	8.60	8.80	9.00	8.75
Ecatepec	IMP	9.10	8.80	8.80	9.20	8.98
Guadalajara	IMP	7.50	7.50	7.50	7.80	7.58
Monterrey *	IMP	10.00	10.00	10.00	10.00	10.00
Monterrey	IMP	10.00	9.50	9.50	10.00	9.75

Monterrey * = Central de Abasto de Guadalupe
Monterrey = Mercado de Abasto Estrella

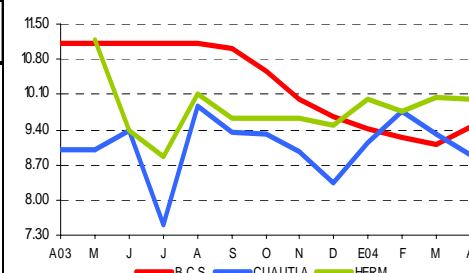


Frijol Pinto		\$ por kg				
Abril 2004	Origen	Sem.1	Sem.2	Sem.3	Sem.4	Prom
D.F.	CHI	7.80	7.80	7.50	7.50	7.65
Ecatepec	CHI	5.40	4.60	4.40	4.40	4.70
Guadalajara	ZAC	5.50	5.50	5.50	5.60	5.53
Monterrey *	CHI	8.00	9.00	8.00	7.50	8.13
Monterrey	CHI		7.00	7.00	7.00	7.00

Monterrey * = Central de Abasto de Guadalupe
Monterrey = Mercado de Abasto Estrella



Frijol Pinto Importado		\$ por kg				
Abril 2004	Origen	Sem.1	Sem.2	Sem.3	Sem.4	Prom
B.C.S.	IMP	9.55	9.55	9.44	9.33	9.47
Cuautila	IMP	9.00	8.80	8.80	9.00	8.90
Hermosillo	IMP	10.00	10.00	10.00	10.00	10.00
Toluca	IMP	8.50	8.80	8.80	8.00	8.53

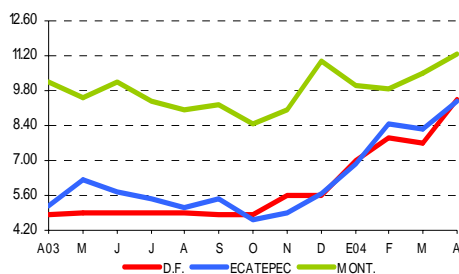


Granos Nacionales (Abril 2004)

Precios promedio en diversos centros de distribución.

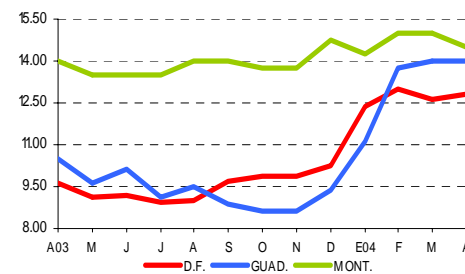
Garbanzo Chico		\$ por kg				
Abril 2004	Origen	Sem.1	Sem.2	Sem.3	Sem.4	Prom
D.F.	SIN	7.50	7.80	11.50	11.00	9.45
Ecatepec	SIN	8.20	8.80	10.00	10.50	9.38
Monterrey *	SIN	12.00	11.00	11.00	11.00	11.25
Monterrey	IMP PUE	10.00	12.00	12.00	11.00	11.25
Puebla	SIN	8.00	8.00	11.00	11.00	9.50

Monterrey * = Central de Abasto de Guadalupe
Monterrey = Mercado de Abasto Estrella



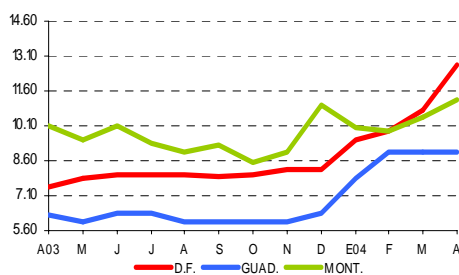
Haba		\$ por kg				
Abril 2004	Origen	Sem.1	Sem.2	Sem.3	Sem.4	Prom
D.F.	PUE	12.50	12.80	13.00	13.00	12.83
Ecatepec	PUE	12.50	12.20	12.20	12.50	12.35
Guadalajara	PUE	14.00	14.00	14.00	14.00	14.00
Monterrey *	IMP	13.50	15.00	14.00	14.00	14.13
Monterrey	PUE	15.00	15.00	15.00	13.00	14.50

Monterrey * = Central de Abasto de Guadalupe
Monterrey = Mercado de Abasto Estrella

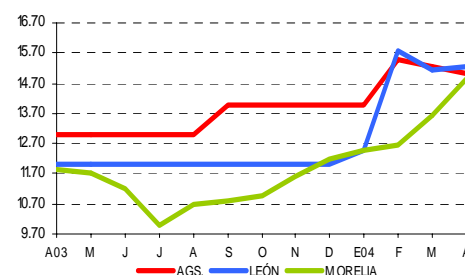


Garbanzo Grande		\$ por kg				
Abril 2004	Origen	Sem.1	Sem.2	Sem.3	Sem.4	Prom
D.F.	SIN	11.00	12.00	14.00	14.00	12.75
Ecatepec	SIN	10.10	11.00	14.00	14.00	12.28
Guadalajara	SIN	9.00	9.00	9.00	9.00	9.00
Monterrey *	SIN	12.00	11.00	11.00	11.00	11.25
Monterrey	IMP PUE	10.00	12.00	12.00	11.00	11.25

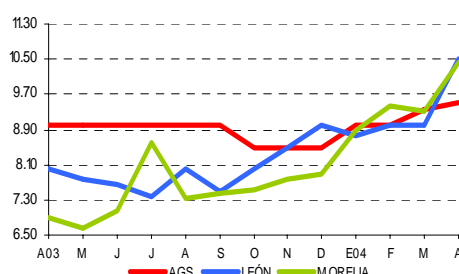
Monterrey * = Central de Abasto de Guadalupe
Monterrey = Mercado de Abasto Estrella



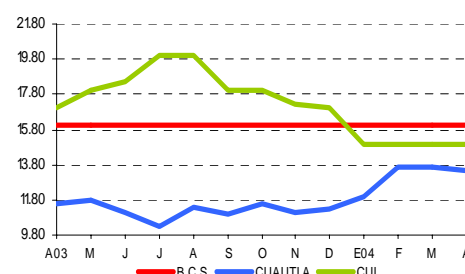
Haba		\$ por kg				
Abril 2004	Origen	Sem.1	Sem.2	Sem.3	Sem.4	Prom
Ags.	PUE	15.00	15.00	15.00	15.00	15.00
León	PUE	15.00	15.00	16.00	15.00	15.25
Morelia	MEX	15.50	15.00	15.00	14.00	14.88
Torreón	GTO	16.90	16.50	16.50	16.50	16.60
Tuxtla Gtz.	D.F.	16.00	16.00	16.00	16.00	16.00



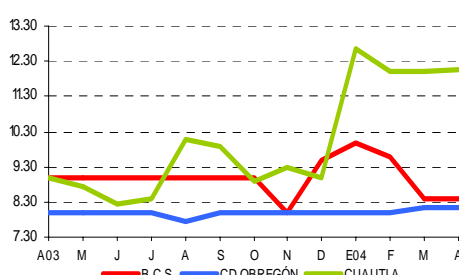
Garbanzo Grande		\$ por kg				
Abril 2004	Origen	Sem.1	Sem.2	Sem.3	Sem.4	Prom
Ags.	SIN	9.50	9.50	9.50	9.50	9.50
León	N.L. SIN	9.00	9.00	11.00	13.00	10.50
Morelia	SIN	9.30	9.20	9.20	14.00	10.43
Torreón	SIN	10.30	10.40	10.30	10.33	10.33
Tuxtla Gtz.	D.F.	11.00	12.00	12.00	12.00	11.75



Haba		\$ por kg				
Abril 2004	Origen	Sem.1	Sem.2	Sem.3	Sem.4	Prom
B.C.S.	JAL	16.00	16.00	16.00	16.00	16.00
Quautla	TLAX	14.00	13.00	14.00	13.00	13.50
Quilicacán	JAL	15.00	15.00	15.00	15.00	15.00
Hermosillo	TLAX	17.50	17.50	17.50	17.00	17.38
Mérida	D.F.	15.00	15.00	18.00	16.00	16.00
Toluca	PUE	13.00	13.00	13.00	12.00	12.75

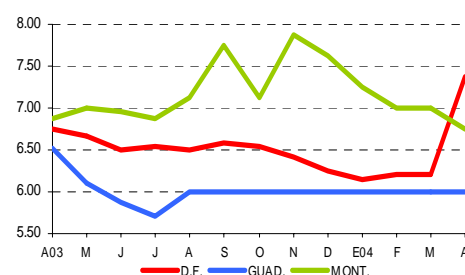


Garbanzo Grande		\$ por kg				
Abril 2004	Origen	Sem.1	Sem.2	Sem.3	Sem.4	Prom
B.C.S.	JAL	8.40	8.40	8.40	8.40	8.40
Cd Obregón	SON	8.50	8.00	8.00	8.00	8.13
Cuautla	TLAX	12.00	11.50	12.00	12.80	12.08
Quilicacán	SIN	10.00	10.00	10.00	10.00	10.00
Hermosillo	SON	11.00	11.00	10.00	10.00	10.50
Mérida	D.F.	9.50	9.50	12.00	12.00	10.75
Toluca	SIN	10.50	11.00	13.00	13.00	11.88



Lenteja Chica		\$ por kg				
Abril 2004	Origen	Sem.1	Sem.2	Sem.3	Sem.4	Prom
D.F.	IMP	7.00	7.50	7.50	7.50	7.38
Ecatepec	IMP	7.40	7.20	7.20	7.30	7.28
Guadalajara	GTO	6.00	6.00	6.00	6.00	6.00
Monterrey *	IMP	7.50	7.00	7.50	7.00	7.25
Monterrey	IMP	8.50	6.00	6.00	6.50	6.75

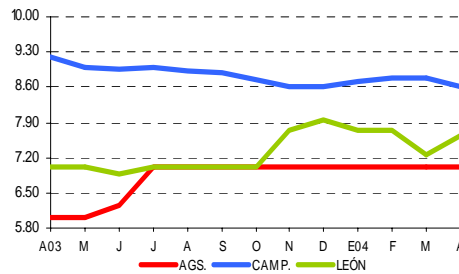
Monterrey * = Central de Abasto de Guadalupe
Monterrey = Mercado de Abasto Estrella



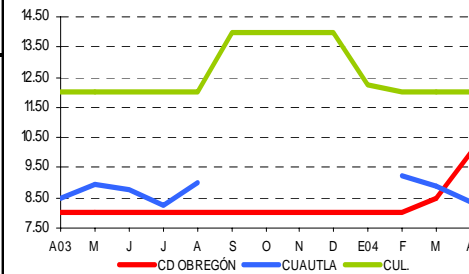
Granos Nacionales (Abril 2004)

Precios promedio en diversos centros de distribución.

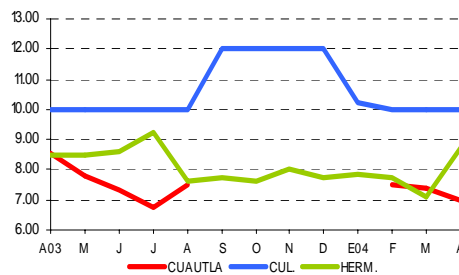
Lenteja Chica		\$ por kg				
Abril 2004	Origen	Sem.1	Sem.2	Sem.3	Sem.4	Prom
Ags.	IMP	7.00	7.00	7.00	7.00	7.00
Campeche	YUC	8.80	8.50	8.50		8.60
León	N.L.	7.00	8.00	8.50	7.00	7.63
Morelia	IMP	7.50	7.20	7.20	7.60	7.38
Torreón	IMP	8.00	8.20	7.80	7.70	7.93
Tuxtla Gtz.	D.F.	9.00	9.00	9.00	9.00	9.00



Lenteja Grande		\$ por kg				
Abril 2004	Origen	Sem.1	Sem.2	Sem.3	Sem.4	Prom
Cd Obregón	IMP	10.00	10.00	10.00	10.00	10.00
Cuautila	IMP	8.50	8.00	8.50	8.50	8.38
Culiacán	JAL	12.00	12.00	12.00	12.00	12.00
Hermosillo	IMP	8.80	8.80	8.80	9.00	8.85
Mérida	D.F.	9.50	9.50	9.50	9.50	9.50
Toluca	IMP	8.00	8.00	8.00	7.50	7.88

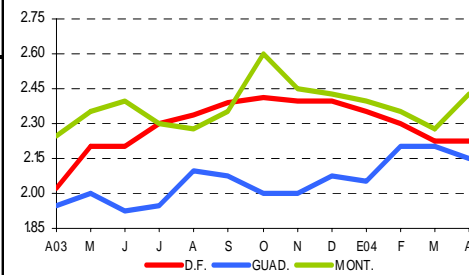


Lenteja Chica		\$ por kg				
Abril 2004	Origen	Sem.1	Sem.2	Sem.3	Sem.4	Prom
Cuautila	IMP	7.00	6.50	7.00	7.50	7.00
Culiacán	JAL	10.00	10.00	10.00	10.00	10.00
Hermosillo	IMP	9.50	9.50	7.80	8.00	8.70
Mérida	D.F.	7.20	7.20	7.80	7.90	7.53
Toluca	IMP	6.50	7.00	7.00	7.00	6.88



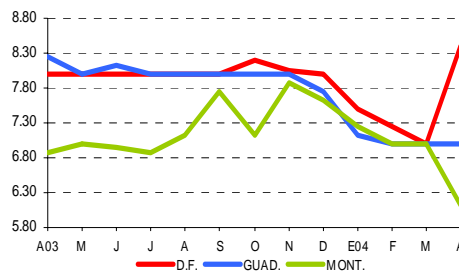
Maíz Blanco		\$ por kg				
Abril 2004	Origen	Sem.1	Sem.2	Sem.3	Sem.4	Prom
D.F.	MEX	2.20	2.20	2.20	2.30	2.23
Écatepec	HGOMEX	2.15	2.20	2.20	2.20	2.19
Guadalajara	JAL	2.20	2.20	2.10	2.10	2.15
Monterrey *	TAMP	2.50	2.50	3.00	3.00	2.75
Monterrey	TAMP	2.20	2.50	2.50	2.50	2.43

Monterrey * = Central de Abasto de Guadalupe
Monterrey = Mercado de Abasto Estrella

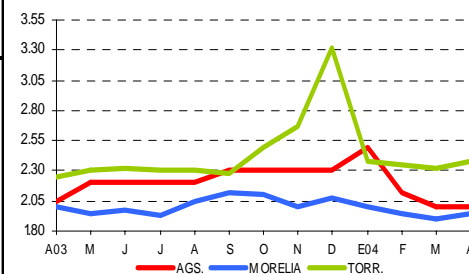


Lenteja Grande		\$ por kg				
Abril 2004	Origen	Sem.1	Sem.2	Sem.3	Sem.4	Prom
D.F.	IMP	8.00	8.50	8.50	8.60	8.40
Écatepec	IMP	7.50	8.20	8.00	8.20	7.98
Guadalajara	IMP	7.00	7.00	7.00	7.00	7.00
Monterrey *	IMP	7.50	7.00	7.50	7.00	7.25
Monterrey	IMP	6.00	6.00	6.00	6.50	6.13

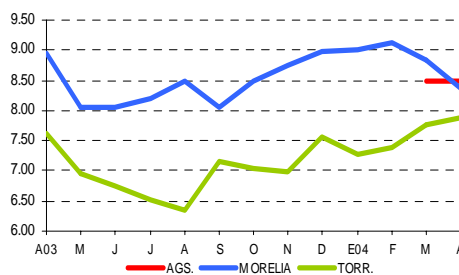
Monterrey * = Central de Abasto de Guadalupe
Monterrey = Mercado de Abasto Estrella



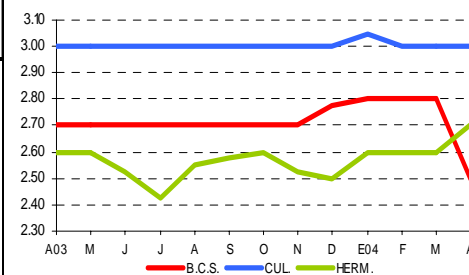
Maíz Blanco		\$ por kg				
Abril 2004	Origen	Sem.1	Sem.2	Sem.3	Sem.4	Prom
Ags.	AGS	2.00	2.00	2.00	2.00	2.00
León	GTO				2.20	2.20
Morelia	MICH	1.80	2.00	2.00	2.00	1.95
Torreón	CHI	2.30	2.40	2.40	2.40	2.38
Tuxtla Gtz.	CHS	3.00	3.00	3.00	3.00	3.00



Lenteja Grande		\$ por kg				
Abril 2004	Origen	Sem.1	Sem.2	Sem.3	Sem.4	Prom
Ags.	IMP	8.50	8.50	8.50	8.50	8.50
Campeche	YUC	8.60	8.20	8.20		8.33
León	N.L.				9.00	9.00
Morelia	IMP	8.50	8.20	8.20	8.60	8.38
Torreón	IMP	8.00	8.00	7.80	7.70	7.88
Tuxtla Gtz.	D.F.	11.00	12.00	12.00	11.00	11.50



Maíz Blanco		\$ por kg				
Abril 2004	Origen	Sem.1	Sem.2	Sem.3	Sem.4	Prom
B.C.S.	BCS	2.50	2.50	2.50	2.50	2.50
Culiacán	SIN	3.00	3.00	3.00	3.00	3.00
Hermosillo	SIN	2.70	2.70	2.70	2.70	2.70
Mérida	YUC	2.50	2.50	2.50	2.50	2.50



Cárnicos Nacionales (Abril / 2004)

Origen y precios observados en el periodo del 1 al 30 de Abril del 2004

INGRESO DE GANADO BOVINO EN PIE AL D.F. Y AREA METROPOLITANA

Estado	No.de Cabezas	Participación %	Precios Promedio (\$/Kg)		
			Mínimo	Máximo	Promedio
Aguascalientes	613	3.36	17.50	18.50	18.00
Edo. de México	1823	10.00	18.20	18.20	18.20
Guanajuato	891	4.89	17.70	18.50	18.10
Hidalgo	561	3.08	17.00	17.90	17.45
Jalisco	2,938	16.11	17.80	18.50	18.15
Puebla	1,260	6.91	18.00	18.00	18.00
Querétaro	5,459	29.94	17.60	18.50	18.05
San Luis Potosí	137	0.75	17.60	17.90	17.75
Veracruz	3,276	17.97	16.50	17.90	17.20
Zacatecas	1,276	7.00	17.70	18.30	18.00
Total	18,234	100.00	16.50	18.50	17.89

INGRESO DE CARNE EN CANAL CALIENTE AL D.F. Y AREA METROPOLITANA

Rastro	Volumen	% part.	\$ / kg		
			Mínimo	Máximo	Promedio
Cerro Gordo	1,555	8.59	18.00	29.00	23.50
Ecatepec	1,513	8.36	18.00	29.00	23.50
La Paz	2,119	11.71	27.80	28.00	27.90
Naucalpan	5,755	31.79	28.50	29.00	28.75
Nezahualcóyotl	3,495	19.31	28.00	28.00	28.00
Temamatla	1,528	8.44	27.50	28.00	27.75
Tlalnepantla	2,138	11.81	17.00	29.00	23.00
Total	18,103	100.00	17.00	29.00	26.06

CANALES DEL HATO DE SACRIFICIO

Tipo	No. de can. de sac.	% part. tipo	\$ / kg		
			Mínimo	Máximo	Promedio
Corral	12,458	68.82	27.50	29.00	28.25
Pradera	4,712	26.03	27.00	28.50	27.75
Toros	39	0.22	27.50	28.00	27.75
Vaca	894	4.94	17.00	24.00	20.50
Total	18,103	100.00	17.00	29.00	26.06

INGRESO DE GANADO EN CANAL AL D.F. Y AREA METROPOLITANA

Estados	No.de Canales	Participación %	Vaca(\$/Kg)		
			Mínimo	Máximo	Promedio
Aguascalientes	1,725	14.64	27.70	28.60	28.15
Campeche	310	2.63	28.00	28.00	28.00
Edo. de México	187	1.59	29.00	29.00	29.00
Guanajuato	254	2.16	28.00	29.00	28.50
Hidalgo	772	6.55	27.50	28.00	27.75
Querétaro	80	0.68	29.00	29.00	29.00
San Luis Potosí	332	2.82	27.70	28.00	27.85
Tabasco	1,398	11.86	27.50	27.50	27.50
Tamaulipas	301	2.55	28.00	28.00	28.00
Veracruz	6,087	51.65	27.00	28.50	27.75
Yucatán	338	2.87	27.50	28.50	28.00
Total	11,784	100.00	27.00	29.00	28.14

PRECIOS PROMEDIO DE BOVINO EN CANAL

(\$ POR KILOGRAMO)

	M in	M áx.	Pond.
Caliente	17.00	29.00	26.06
Fría	27.00	29.00	28.14

COTIZACION PROMEDIO DE LOS SUBPRODUCTOS D.F. Y A.M.

(\$ POR KILOGRAMO)

Bovino	M in	M áx.	Pond.
Piel sangre	7.00	9.00	8.00
Vísceras	1.00	1.20	1.10

EMPAQUE Y DISTRIBUCION DE BOVINO

(\$ POR KILOGRAMO)

	M in	M áx.	Pond.
Cuarto	24.00	28.00	26.00
Pata	30.00	33.00	31.50

Cárnicos Nacionales (Abril / 2004)

Origen y precios observados en el periodo del 1 al 30 de Abril del 2004

PRECIOS PROMEDIO DE PUERCO EN PIE L. A. B. EN RASTROS DEL A. M. y D. F. (\$ por kilogramo)

Origen	No.de Cabezas	Participación. %	Precios Promedio (\$/Kg)		
			Mínimo	Máximo	Ponderado
Edo. de México	130	0.15	14.00	14.50	14.25
Guanajuato	17,853	20.42	14.60	15.30	14.95
Hidalgo	123	0.14	14.50	14.50	14.50
Jalisco	33,678	38.51	14.40	15.40	14.90
Michoacán	5,771	6.60	14.30	15.30	14.80
Puebla	12,416	14.20	14.30	15.00	14.65
Querétaro	410	0.47	14.60	15.00	14.80
Sonora	11,669	13.34	14.30	15.30	14.80
Tamaulipas	2,640	3.02	15.00	15.30	15.15
Veracruz	2,760	3.16	15.00	15.30	15.15
Total	87,450	100.00	14.00	15.40	14.80

CORTES EN OBRADOR PRECIOS AL MAYOREO \$ / kg

CORTES	Mínimo	Máximo	Promedio
Cabeza	8.00	13.00	10.50
Cabeza de lomo	26.00	36.00	31.00
Carrillera	22.00	28.00	25.00
Chemis	22.00	23.00	22.50
Chuleta ahumada	30.00	33.00	31.50
Codillo	11.50	18.00	14.75
Cuero	13.00	15.00	14.00
Entrecot americano	30.00	33.00	31.50
Espaldilla	22.00	26.00	24.00
Espinazo	23.00	27.00	25.00
Filete	33.00	36.00	34.50
Grasa	9.50	11.00	10.25
Hueso	0.40	1.00	0.70
Hueso americano	7.00	14.00	10.50
Jamón	21.50	27.00	24.25
Lengua	19.00	22.00	20.50
Lomo	34.00	38.00	36.00
Manteca en lata	10.00	12.00	11.00
Manteca en tambor	10.00	11.00	10.50
Mascara	7.00	13.00	10.00
Papada	12.00	14.00	13.00
Patatas	4.00	9.00	6.50
Pecho	30.00	34.00	32.00
Pernil	21.00	26.00	23.50
Pulpa de espaldilla	23.00	29.00	26.00
Retazo	12.00	18.00	15.00
Retazo de cabeza	14.00	17.00	15.50
Sesos	18.00	26.00	22.00
Tocino	30.00	37.00	33.50
Varilla	2.50	5.00	3.75

COTIZACION DE CERDO EN CANAL Y SUBPRODUCTOS EN RASTROS DEL D.F. Y A.M.

	Precios Promedio (\$/Kg)			
	Mínimo	Máximo	Frec.	Prom.
Canal	19.00	23.00	21.00	21.00
Capote	26.00	30.00	28.00	28.00
Visceras	0.10	0.30	0.20	0.20
Grasa	7.90	10.00	8.95	8.95
Núm. Total de Canales			87,362	

COTIZACION PROMEDIO DE CERDO EN GRANJA (\$ POR KILOGRAMO)

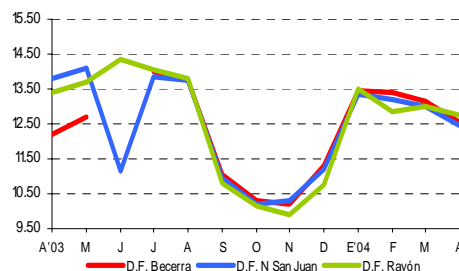
ORIGEN	Mínimo	Máximo	Promedio	ORIGEN	Mínimo	Máximo	Promedio
Sonora	12.70	12.70	12.70	Puebla	15.06	15.06	15.06
Guanajuato	14.20	14.20	14.20	Yucatán	15.00	15.00	15.00
Michoacán	14.18	14.18	14.18	Nuevo León	13.53	13.53	13.53
Jalisco	13.96	13.96	13.96	Querétaro	14.76	14.76	14.76
				Veracruz	14.82	14.82	14.82

Canasta Agropecuaria No. 130

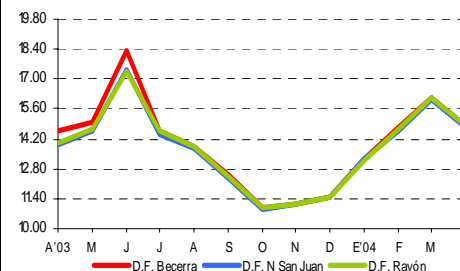
Avícola Nacional (Abril 2004)

Precios promedio en diversos centros de distribución.

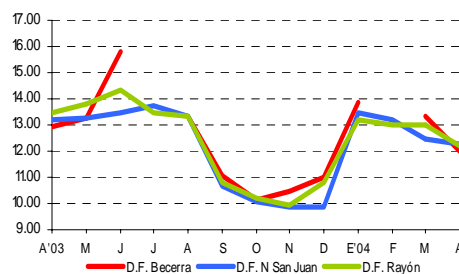
Gallina Marca Bachoco		Pesos por kilogramo				
Abril 2004	Origen	Sem.1	Sem.2	Sem.3	Sem.4	Prom
D.F. Becerra	GTO	13.00	12.50	12.50	12.30	12.58
D.F. N San Juan	GTO	12.75	12.50	12.50	12.00	12.44
D.F. Rayón	GTO	13.00	13.00	12.25		12.75
D.F. San Juan	GTO			12.50		12.50



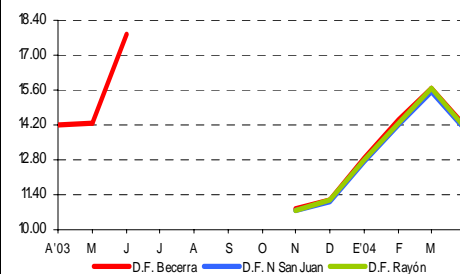
Pollo Entero Marca Bachoco		Pesos por kilogramo				
Abril 2004	Origen	Sem.1	Sem.2	Sem.3	Sem.4	Prom
D.F. Becerra	GTO	15.43	14.98	15.00	13.88	14.82
D.F. N San Juan	GTO	15.40	14.94	14.80	13.76	14.73
D.F. Rayón	GTO	15.37	14.96	14.92	13.88	14.78
D.F. San Juan	GTO	15.33	14.88	14.78	13.74	14.68
B.C.S.	SIN	20.50	20.50	20.50	20.50	20.50
S.L.P.	SIN SON			16.00	16.00	16.00



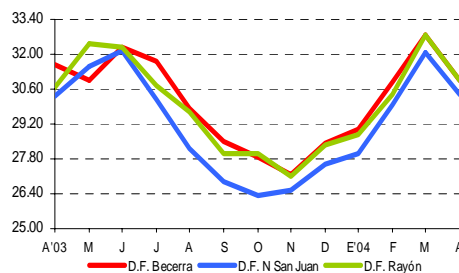
Gallina Marca Pilgrim s		Pesos por kilogramo				
Abril 2004	Origen	Sem.1	Sem.2	Sem.3	Sem.4	Prom
D.F. Becerra	QRO			12.00		12.00
D.F. N San Juan	QRO	12.50	12.50	12.00	12.00	12.25
D.F. Rayón	QRO	12.75	12.00	12.00	12.00	12.19
D.F. San Juan	QRO	12.67	12.10	12.00	11.70	12.12



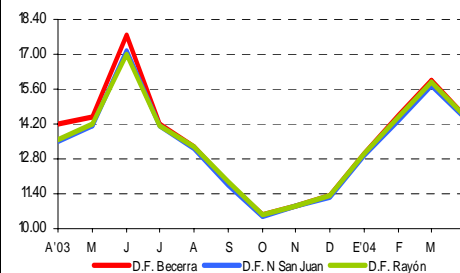
Pollo Entero Marca Otros		Pesos por kilogramo				
Abril 2004	Origen	Sem.1	Sem.2	Sem.3	Sem.4	Prom
D.F. Becerra	VER	15.00	14.40	14.18	12.90	14.12
D.F. N San Juan	VER	14.83	14.30	14.00	12.78	13.98
D.F. Rayón	VER	14.93	14.44	14.10	12.88	14.09
D.F. San Juan	VER	14.73	14.26	13.96	12.72	13.92
B.C.S.	NAY			17.50	17.50	17.50



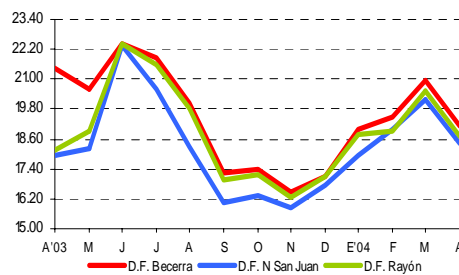
Pechuga		Pesos por kilogramo				
Abril 2004	Origen	Sem.1	Sem.2	Sem.3	Sem.4	Prom
D.F. Becerra		32.67	31.00	30.00	30.00	30.92
D.F. N San Juan		32.00	30.40	30.40	28.80	30.40
D.F. Rayón		32.67	30.40	30.80	30.00	30.97
D.F. San Juan		31.33	30.00	29.60	28.40	29.83
B.C.S.		36.00	36.00	36.00	36.00	36.00
S.L.P.			39.00			39.00



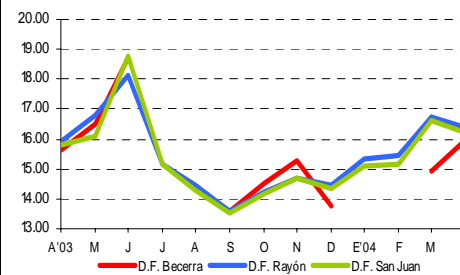
Pollo Entero Marca Pilgrim s		Pesos por kilogramo				
Abril 2004	Origen	Sem.1	Sem.2	Sem.3	Sem.4	Prom
D.F. Becerra	QRO	15.20	14.72	14.54	13.46	14.48
D.F. N San Juan	QRO	15.10	14.60	14.48	13.32	14.38
D.F. Rayón	QRO	15.17	14.72	14.54	13.42	14.46
D.F. San Juan	QRO	15.00	14.62	14.40	13.34	14.34



Pierna/Muslo		Pesos por kilogramo				
Abril 2004	Origen	Sem.1	Sem.2	Sem.3	Sem.4	Prom
D.F. Becerra		20.00	18.80	19.20	18.40	19.10
D.F. N San Juan		19.67	18.00	18.40	17.60	18.42
D.F. Rayón		20.00	18.40	18.40	18.00	18.70
D.F. San Juan		18.67	18.00	18.40	18.00	18.27
B.C.S.		18.00	15.00	18.00	18.00	17.25
S.L.P.			16.00			16.00



Pollo Tipo Rosticero M B		Pesos por kilogramo				
Abril 2004	Origen	Sem.1	Sem.2	Sem.3	Sem.4	Prom
D.F. Becerra	GTO			16.00		16.00
D.F. Rayón	GTO	17.00	16.20	16.00	16.30	16.38
D.F. San Juan	GTO	16.67	16.10	16.00	16.00	16.19
B.C.S.	SIN			18.00		18.00
S.L.P.	SIN				17.50	17.50



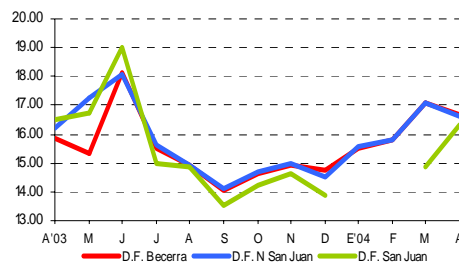
Canasta Agropecuaria No. 130

Avícola Nacional (Abril 2004)

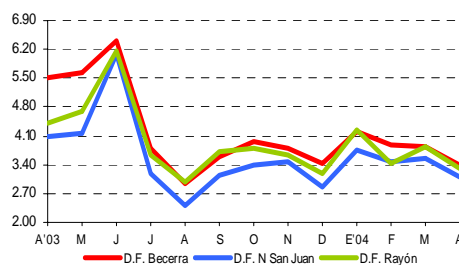
Precios promedio en diversos centros de distribución.

Pollo Tipo Rosticero M P		Pesos por kilogramo				
Abril 2004	Origen	Sem.1	Sem.2	Sem.3	Sem.4	Prom
D.F. Becerra	QRO	17.00	16.60	16.50	16.50	16.65
D.F. N San Juan	QRO	16.83	16.60	16.60	16.50	16.63
D.F. San Juan	QRO		16.17	16.50	16.34	

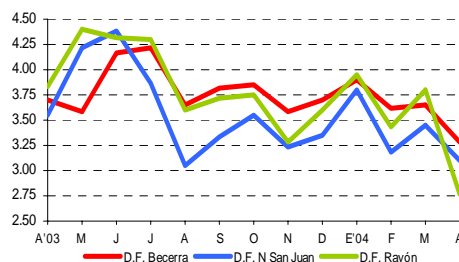
MP= Marca Pilgrims



Retazo		Pesos por kilogramo				
Abril 2004		Sem.1	Sem.2	Sem.3	Sem.4	Prom
D.F. Becerra		4.00	3.60	3.00	3.00	3.40
D.F. N San Juan		3.33	3.00	3.00	3.00	3.08
D.F. Rayón		4.00	3.20	3.00	3.00	3.30
D.F. San Juan		3.00	3.00	3.00	3.00	3.00
B.C.S.		10.70	5.50	10.70	10.70	9.40



Visceras		Pesos por kilogramo				
Abril 2004		Sem.1	Sem.2	Sem.3	Sem.4	Prom
D.F. Becerra		3.33	3.20	3.60	3.00	3.28
D.F. N San Juan		3.00	3.20	3.20	3.00	3.10
D.F. Rayón		3.67	3.40	3.20	3.00	3.32
D.F. San Juan		3.00	3.00	3.00	3.00	3.00
B.C.S.		12.50	4.50	12.50	12.50	10.50
S.L.P.			9.00			9.00

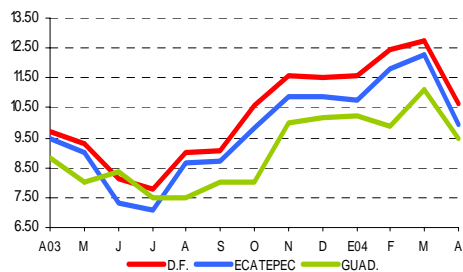


Huevo Nacional (Abril 2004)

Precios promedio en diversos centros de distribución.

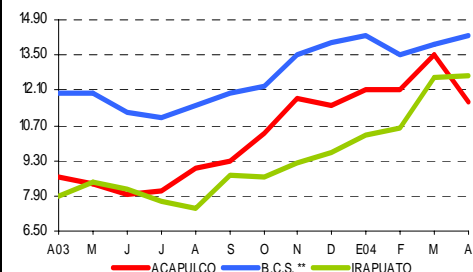
Huevo blanco Mayoreo					
\$ por kg					
Abril 2004	Sem.1	Sem.2	Sem.3	Sem.4	Prom
D.F.	11.00	10.80	10.00	10.80	10.65
Guadalajara	9.50	9.50	9.50	9.50	9.50
Ecatepec	10.40	9.80	9.50	10.00	9.93
Monterrey *	10.00	9.00	9.00	10.00	9.50
Hermosillo	13.40	12.85	13.00	13.50	13.19

Monterrey * = Mercado de Abasto Estrella



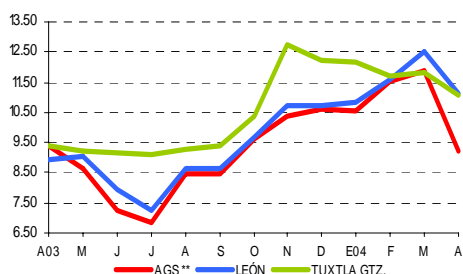
Huevo blanco Mayoreo					
\$ por kg					
Abril 2004	Sem.1	Sem.2	Sem.3	Sem.4	Prom
B.C.S. **	13.70	14.50	14.50	14.50	14.30
Acapulco	10.00	12.50	12.50	11.50	11.63
Irapuato	12.50	12.50	13.00	12.80	12.70
Cuautla	10.90	8.90	9.00	9.40	9.55

B.C.S.** = Unión de Comerciantes de La Paz

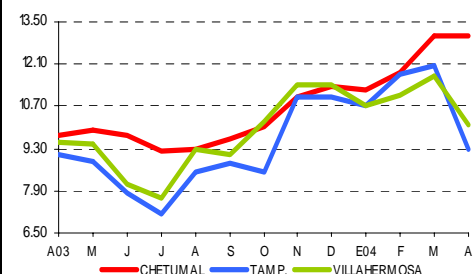


Huevo blanco Mayoreo					
\$ por kg					
Abril 2004	Sem.1	Sem.2	Sem.3	Sem.4	Prom
Tuxtla Gtz.	11.34	10.99	10.50	11.45	11.07
Aguascalientes *	9.70	9.30	9.80	10.30	9.78
Campeche	11.50	11.50		11.50	11.50
Torreón	9.20	9.00	9.50	9.50	9.30
León	11.00	10.50	13.00	10.00	11.13

Aguascalientes * = Central de Abasto

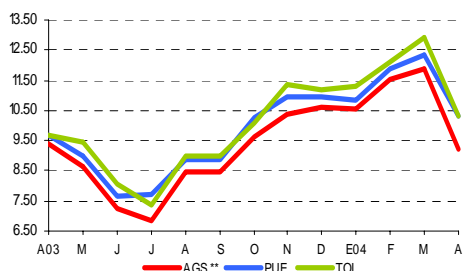


Huevo blanco Mayoreo					
\$ por kg					
Abril 2004	Sem.1	Sem.2	Sem.3	Sem.4	Prom
Chetumal	13.18	13.18	13.18	12.72	13.07
S.L.P.		8.30	9.40	9.50	9.07
Villahermosa	10.20	10.00	10.25	10.00	10.11
Tampico	9.50	9.00	9.00	9.50	9.25
Xalapa	9.79	8.75	9.16	9.08	9.20



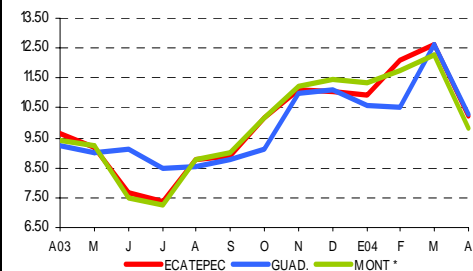
Huevo blanco Mayoreo					
\$ por kg					
Abril 2004	Sem.1	Sem.2	Sem.3	Sem.4	Prom
Aguascalientes **	9.00	8.80	9.40	9.70	9.23
Toluca	11.40	9.70	10.00	10.20	10.33
Puebla	10.50	10.30	10.30	10.20	10.33
Querétaro	12.80	12.80	12.50	11.80	12.48
Quilicacán		13.00	13.00	13.00	13.00

Aguascalientes ** = Centro Comercial Agropecuario



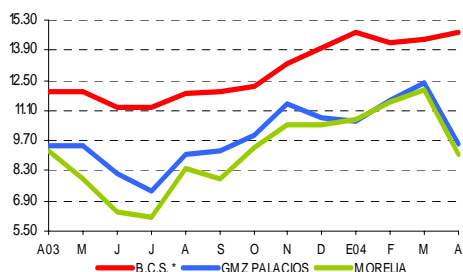
Huevo blanco Medio Mayoreo					
\$ por kg					
Abril 2004	Sem.1	Sem.2	Sem.3	Sem.4	Prom
Guadalajara	10.50	10.50	10.50	9.60	10.28
Ecatepec	10.80	10.00	10.00	10.20	10.25
Monterrey *	10.20	9.50	9.50	10.20	9.85
Hermosillo	13.64	13.00	13.50	13.70	13.46
Mérida	12.75	12.75	12.75	12.75	12.75

Monterrey * = Mercado de Abasto Estrella



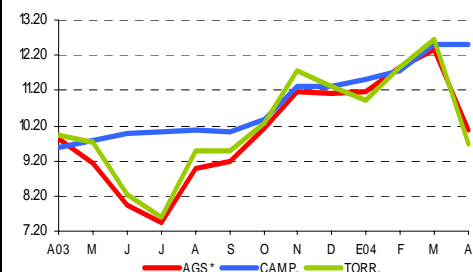
Huevo blanco Mayoreo					
\$ por kg					
Abril 2004	Sem.1	Sem.2	Sem.3	Sem.4	Prom
B.C.S. *	14.75	14.75	14.75	14.75	14.75
Gómez Palacios	9.50	9.50	9.80	9.50	9.58
Morelia	9.00	8.40	9.30	9.40	9.03
Monterrey **	13.00	12.50	12.50	12.50	12.63

B.C.S. * = Diversos Establecimientos
Monterrey ** = Central de Abasto de Guadalupe



Huevo blanco Medio Mayoreo					
\$ por kg					
Abril 2004	Sem.1	Sem.2	Sem.3	Sem.4	Prom
Aguascalientes *	10.00	9.60	10.20	10.60	10.10
Campeche	12.50	12.50		12.50	12.50
Torreón	9.50	9.60	9.80	9.80	9.68
Colima	12.00	10.50			11.25

Aguascalientes * = Central de Abasto

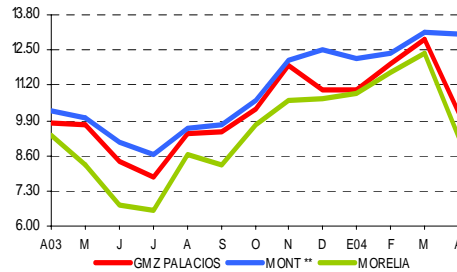


Huevo Nacional (Abril 2004)

Precios promedio en diversos centros de distribución.

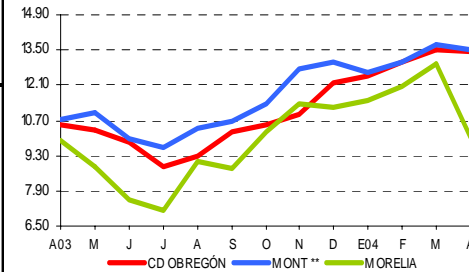
Huevo blanco Medio Mayoreo					
\$ por kg					
Abril 2004	Sem.1	Sem.2	Sem.3	Sem.4	Prom
Gómez Palacios	10.00	10.20	10.30	10.20	10.18
Morelia	9.20	8.70	9.50	9.70	9.28
Monterrey **	13.25	13.00	13.00	13.00	13.06
Cd Obregón	13.00	13.40		13.40	13.27

Monterrey ** = Central de Abasto de Guadalupe



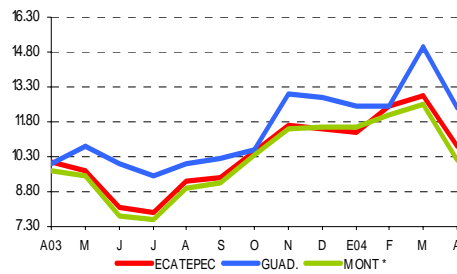
Huevo blanco Menudeo					
\$ por kg					
Abril 2004	Sem.1	Sem.2	Sem.3	Sem.4	Prom
Morelia	10.00	9.80	10.00	10.50	10.08
Monterrey **	13.50	13.50	13.50	13.50	13.50
Cd Obregón	13.40	13.50		13.50	13.47

Monterrey ** = Central de Abasto de Guadalupe



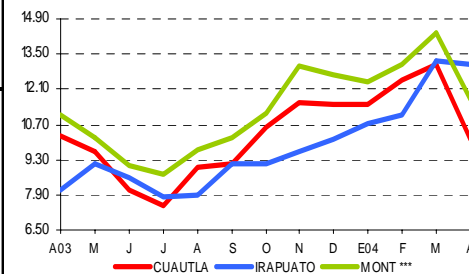
Huevo blanco Menudeo					
\$ por kg					
Abril 2004	Sem.1	Sem.2	Sem.3	Sem.4	Prom
Guadalajara	12.50	12.50	12.50	12.00	12.38
Ecatepec	11.50	10.50	10.50	10.50	10.75
Monterrey *	10.50	9.80	9.80	10.50	10.15
Hermosillo	13.90	13.50	14.50	13.90	13.95
Mérida	14.00	14.45	14.45	14.45	14.34

Monterrey * = Mercado de Abasto Estrella



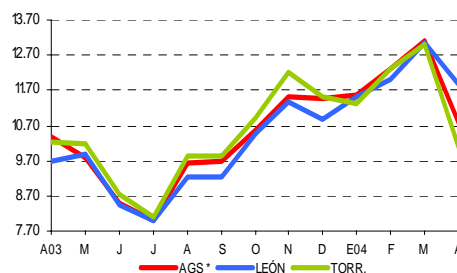
Huevo blanco Menudeo					
\$ por kg					
Abril 2004	Sem.1	Sem.2	Sem.3	Sem.4	Prom
Acapulco	11.00		13.00	12.00	12.00
Irapuato	13.00	13.00	13.50	13.00	13.13
Cuautla	11.50	9.50	9.50	10.00	10.13
Monterrey ***	11.40	12.00	11.80	11.60	11.70

Monterrey *** = Mercado de Abasto de Santa Catarina



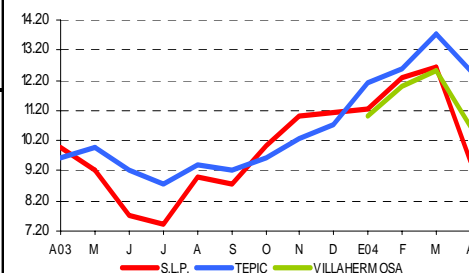
Huevo blanco Menudeo					
\$ por kg					
Abril 2004	Sem.1	Sem.2	Sem.3	Sem.4	Prom
Aguascalientes *	11.00	10.50	10.60	11.00	10.78
Torreón	10.00	9.80	10.00	10.50	10.08
Colima	14.00	13.00			13.50
León	12.00	11.50	13.00	11.00	11.88

Aguascalientes * = Central de Abasto



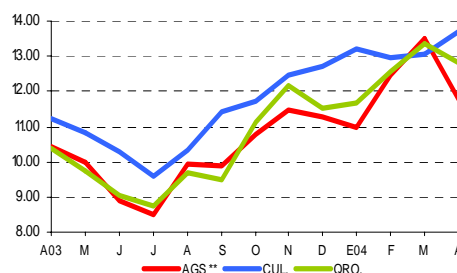
Huevo blanco Menudeo					
\$ por kg					
Abril 2004	Sem.1	Sem.2	Sem.3	Sem.4	Prom
Tepic	13.00	12.50	12.50	12.00	12.50
S.L.P.		8.50	10.00	10.00	9.50
Villahermosa	10.80	10.60	10.80	10.60	10.70
Tampico	10.50	9.50	9.50	9.50	9.75

Tepic = Nayarabastos de Tepic



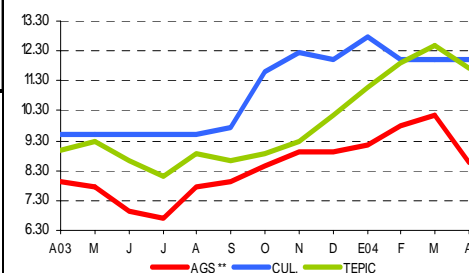
Huevo blanco Menudeo					
\$ por kg					
Abril 2004	Sem.1	Sem.2	Sem.3	Sem.4	Prom
Aguascalientes **	11.00	12.00	12.00	12.00	11.75
Querétaro	13.00	13.00	13.00	12.20	12.80
Culiacán		13.70	13.70	13.70	13.70

Aguascalientes ** = Centro Comercial Agropecuario



Huevo clasificado blanco Caja 24 Docenas					
\$ por kg					
Abril 2004	Sem.1	Sem.2	Sem.3	Sem.4	Prom
Aguascalientes **	8.00	8.70	8.70	8.90	8.58
Tepic	12.00	12.00	12.00	11.00	11.75
Culiacán		12.00	12.00	12.00	12.00

Aguascalientes ** = Centro Comercial Agropecuario
Tepic = Nayarabastos de Tepic

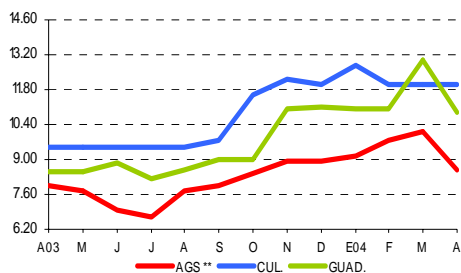


Huevo Nacional (Abril 2004)

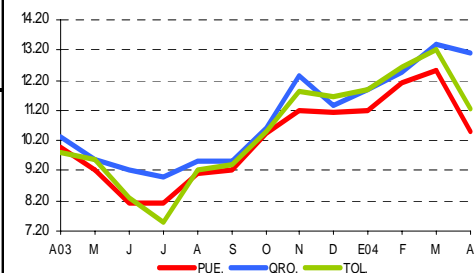
Precios promedio en diversos centros de distribución.

Huevo clasificado blanco Caja 30 Docenas					
\$ por kg					
Abril 2004	Sem.1	Sem.2	Sem.3	Sem.4	Prom
Aguascalientes **	8.00	8.70	8.70	8.90	8.58
Guadalajara	11.00	11.00	11.00	10.50	10.88
Culiacán		12.00	12.00	12.00	12.00

Aguascalientes ** = Centro Comercial Agropecuario

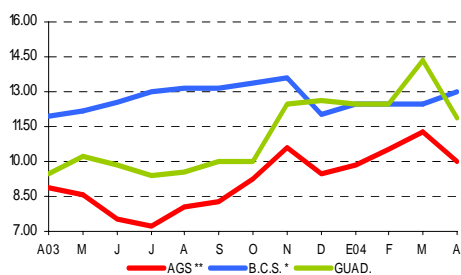


Huevo rojo Mayoreo						
\$ por kg						
Abril 2004	Origen	Sem.1	Sem.2	Sem.3	Sem.4	Prom
	Toluca	11.80	10.80	11.00	11.30	11.23
	Puebla	10.70	10.50	10.50	10.40	10.53
	Querétaro	13.20	13.20	13.00	13.00	13.10
	Culiacán		12.50	12.50	12.00	12.33

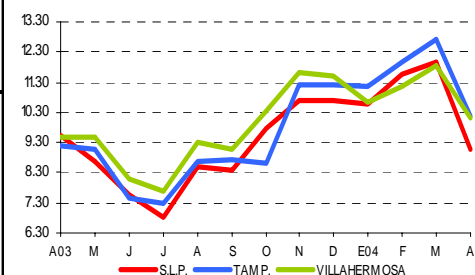


Huevo clasificado blanco Empaque Docenero					
\$ por kg					
Abril 2004	Sem.1	Sem.2	Sem.3	Sem.4	Prom
Aguascalientes **	10.00	10.00	10.00	10.00	10.00
B.C.S.*	13.00	13.00	13.00	13.00	13.00
Guadalajara	12.00	12.00	12.00	11.50	11.88
Culiacán		12.00	12.00	12.00	12.00

Aguascalientes * = Central de Abasto
B.C.S. * = Diversos Establecimientos

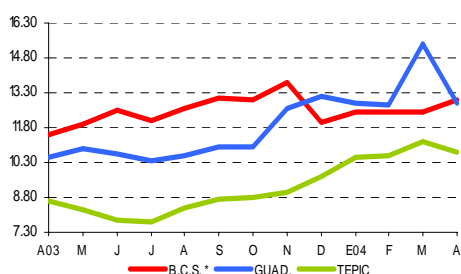


Huevo rojo Mayoreo						
\$ por kg						
Abril 2004	Sem.1	Sem.2	Sem.3	Sem.4	Prom	
S.L.P.		8.30	9.40	9.50	9.07	
Villahermosa		10.20	10.00	10.25	10.00	10.11
Tampico		11.20	10.20	9.20	10.20	10.20

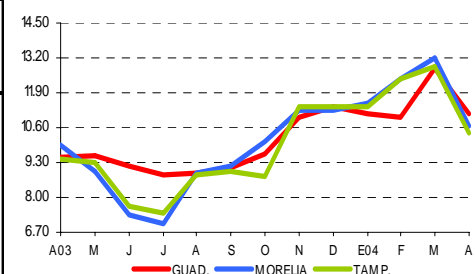


Huevo clasificado rojo Empaque Docenero					
\$ por kg					
Abril 2004	Sem.1	Sem.2	Sem.3	Sem.4	Prom
B.C.S.*	13.00	13.00	13.00	13.00	13.00
Guadalajara	13.00	13.00	13.00	12.50	12.88
Tepic	10.80	10.60	10.80	10.80	10.75
Culiacán		12.00	12.00	12.00	12.00

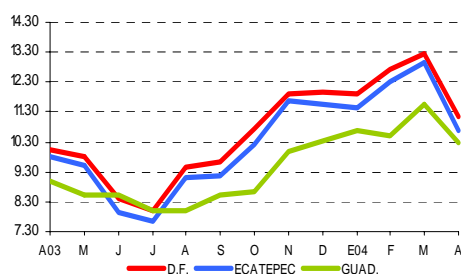
B.C.S. * = Diversos Establecimientos
Tepic = Nayarabastos de Tepic



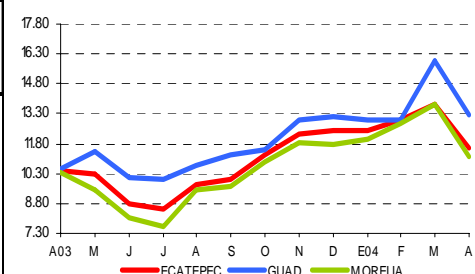
Huevo rojo Medio Mayoreo					
\$ por kg					
Abril 2004	Sem.1	Sem.2	Sem.3	Sem.4	Prom
Guadalajara	11.50	11.50	11.00	10.50	11.13
Ecatepec	11.00		11.00		11.00
Morelia	11.00	10.60	10.50	10.50	10.65
Tampico	11.40	10.40	9.40	10.40	10.40



Huevo rojo Mayoreo					
\$ por kg					
Abril 2004	Sem.1	Sem.2	Sem.3	Sem.4	Prom
D.F.	11.50	11.00	10.80	11.20	11.13
Guadalajara	10.50	10.50	10.00	10.00	10.25
Ecatepec	10.80	11.00	10.50	10.50	10.70



Huevo rojo Menudeo					
\$ por kg					
Abril 2004	Sem.1	Sem.2	Sem.3	Sem.4	Prom
Guadalajara	13.50	13.50	13.00	13.00	13.25
Ecatepec	12.50	11.50	11.50	11.00	11.63
Morelia	11.50	11.00	11.00	11.00	11.13



Canasta Agropecuaria No. 130

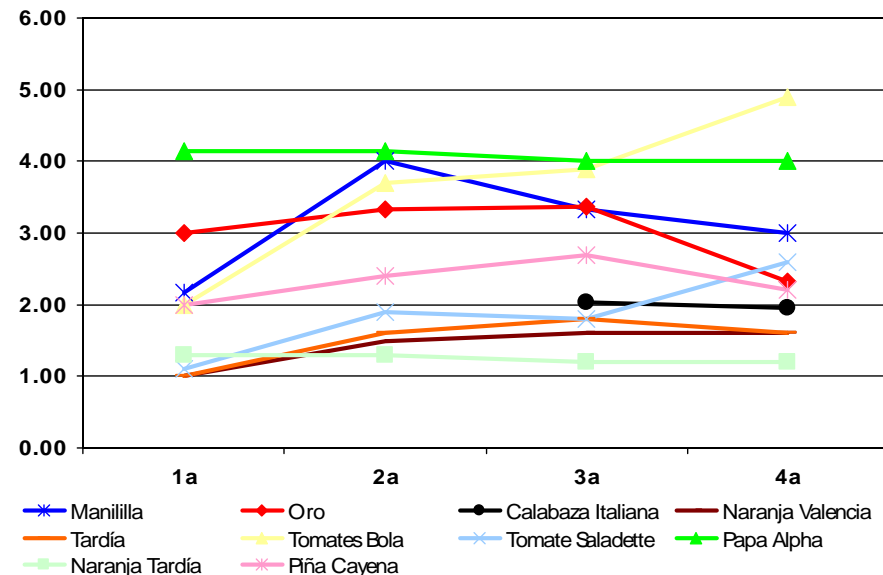
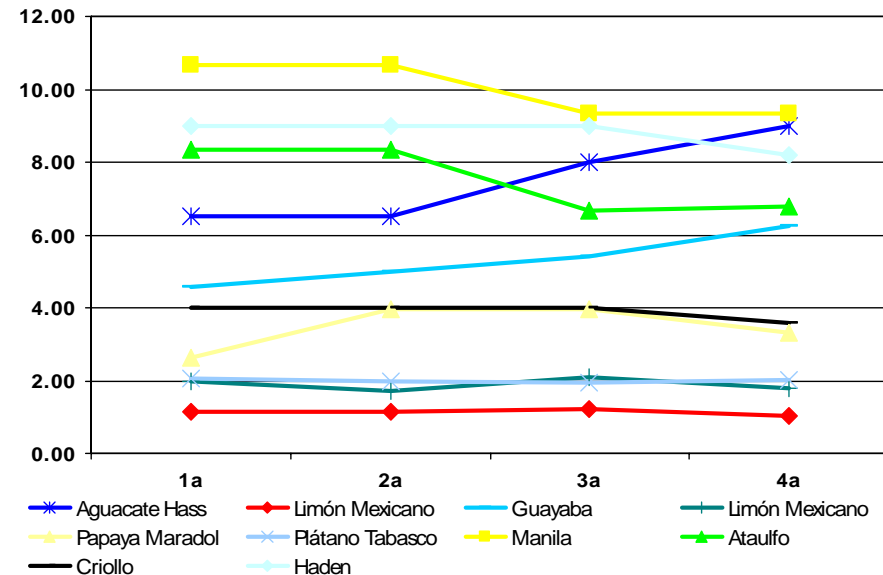
Precios en Origen (Abril 2004)

Precios semanales observados en diversos lugares.

PRECIOS PAGADOS AL PRODUCTOR EN ORIGEN

(\$/ Kg)*

Producto y variedad	Origen	Precios Semanales abril 2004				Prom Mensual
		1a	2a	3a	4a	
Michoacán						
Aguacate Hass	Uruapan	6.50	6.50	8.00	9.00	7.50
Limón Mexicano	Apatzingán	1.16	1.15	1.23	1.03	1.14
Aguascalientes						
Guayaba	Calvillo	4.58	5.00	5.42	6.25	5.31
Colima						
Limón Mexicano	Tecomán	2.00	1.70	2.10	1.80	1.90
Chiapas						
Papaya Maradol	Tapachula	2.64	3.98	3.98	3.31	3.48
Plátano Tabasco	Tapachula	2.07	1.99	1.96	2.01	2.02
Mango						
Guerrero						
Manila	Costa Chica y Grande	10.67	10.67	9.33	9.33	10.00
Ataulfo		8.33	8.33	6.67	6.80	7.53
Criollo		4.00	4.00	4.00	3.60	3.90
Haden		9.00	9.00	9.00	8.20	8.80
Manililla		2.17	4.00	3.33	3.00	3.13
Oro		3.00	3.33	3.37	2.33	3.01
Morelos						
Calabaza Italiana	Morelos			2.03	1.96	2.00
Nuevo León						
Naranja Valencia	Monte Morelos	1.00	1.50	1.60	1.60	1.43
Tardía	Linares	1.00	1.60	1.80	1.60	1.50
Sinaloa						
Tomates Bola	Culiacán, Guasave y	2.00	3.70	3.90	4.90	3.63
Tomate Saladette	Los Mochis	1.10	1.90	1.80	2.60	1.85
Papa Alpha	Los Mochis	4.15	4.15	4.00	4.00	4.08
Veracruz						
Naranja Tardía	Álamo	1.30	1.30	1.20	1.20	1.25
Piña Cayena	Isa	2.00	2.40	2.70	2.20	2.33



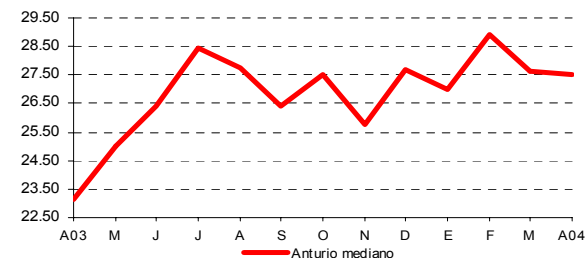
* Los precios corresponden a productos no normalizados y los criterios para definir la calidad son los que rigen en la practica comercial.

Canasta Agropecuaria No. 130

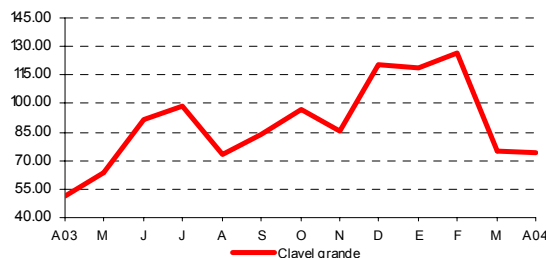
Flores Nacionales (Abril 2004)

Precios promedio en la central de abasto del Distrito Federal.

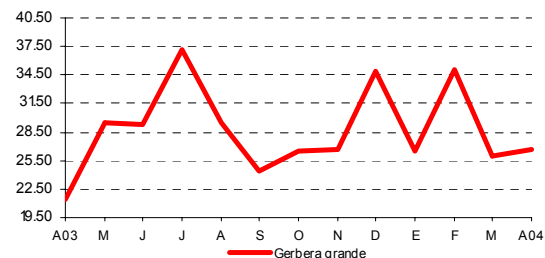
Anturio Mediano		\$ por presentación				
Abril 2004	Origen	Sem.1	Sem.2	Sem.3	Sem.4	Prom
Por Pieza	MICH	25.00	30.00	25.00	30.00	27.50



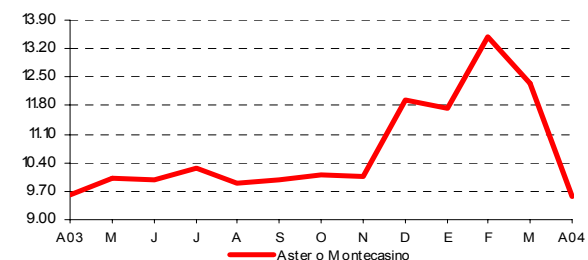
Clavel Grande		\$ por presentación				
Abril 2004	Origen	Sem.1	Sem.2	Sem.3	Sem.4	Prom
Por Gruesa	MEX	103.33	72.00	66.00	55.00	74.08



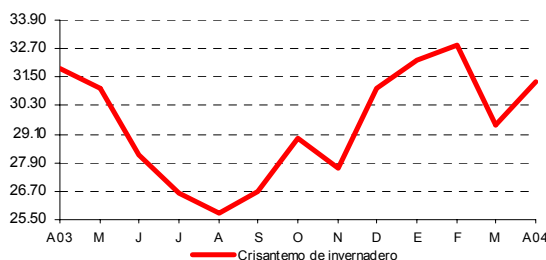
Gerbera Grande		\$ por presentación				
Abril 2004	Origen	Sem.1	Sem.2	Sem.3	Sem.4	Prom
Por Docena	MEX	30.00	25.00	26.00	26.00	26.75



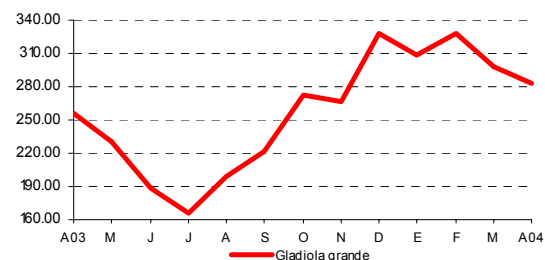
Aster O Montecasino		\$ por presentación				
Abril 2004	Origen	Sem.1	Sem.2	Sem.3	Sem.4	Prom
Por Manojó	MEX	10.67	9.60	9.80	8.20	9.57



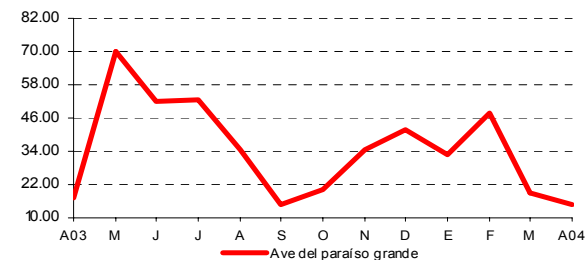
Crisantemo De Invernadero		\$ por presentación				
Abril 2004	Origen	Sem.1	Sem.2	Sem.3	Sem.4	Prom
Por Docena	MEX	33.33	32.00	30.00	30.00	31.33



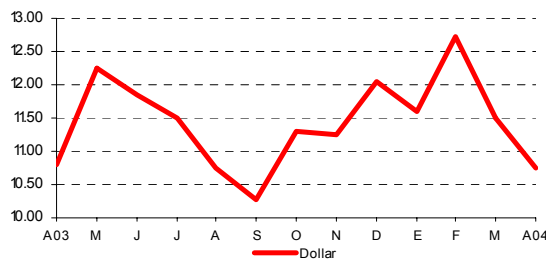
Gladiola Grande		\$ por presentación				
Abril 2004	Origen	Sem.1	Sem.2	Sem.3	Sem.4	Prom
Por Gruesa	MEX	363.33	276.00	214.00	276.00	282.33



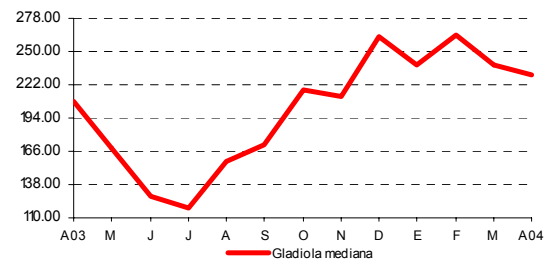
Ave Del Paraíso Grande		\$ por presentación				
Abril 2004	Origen	Sem.1	Sem.2	Sem.3	Sem.4	Prom
Por Docena	MICH	13.00	11.60	10.60	23.00	14.55



Dollar		\$ por presentación				
Abril 2004	Origen	Sem.1	Sem.2	Sem.3	Sem.4	Prom
Por Manojó	MEX	10.00	12.00	9.40	11.60	10.75



Gladiola Mediana		\$ por presentación				
Abril 2004	Origen	Sem.1	Sem.2	Sem.3	Sem.4	Prom
Por Gruesa	MEX	300.00	216.00	180.00	228.00	231.00



Canasta Agropecuaria No. 130

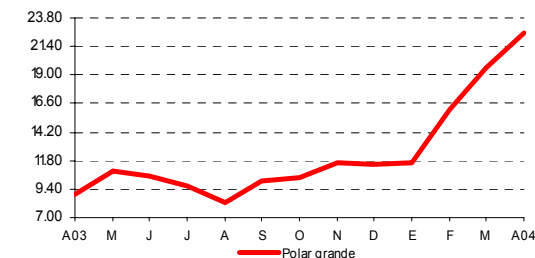
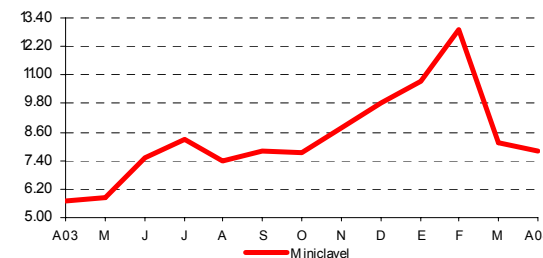
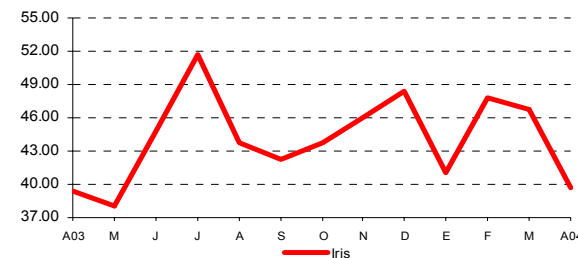
Flores Nacionales (Abril 2004)

Precios promedio en la central de abasto del Distrito Federal.

Iris		\$ por presentación				
Abril 2004	Origen	Sem.1	Sem.2	Sem.3	Sem.4	Prom
Por Docena	MEX	41.67	43.00	34.00	40.00	39.67

Miniclav		\$ por presentación				
Abril 2004	Origen	Sem.1	Sem.2	Sem.3	Sem.4	Prom
Por Docena	MEX	10.00	7.00	7.80	6.40	7.80

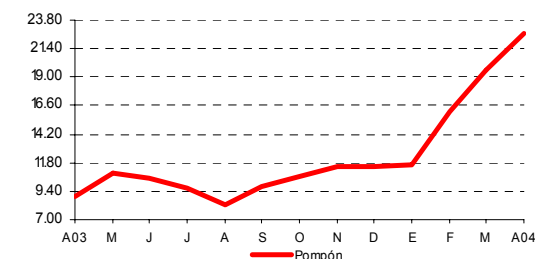
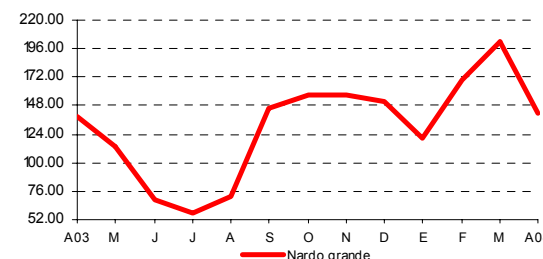
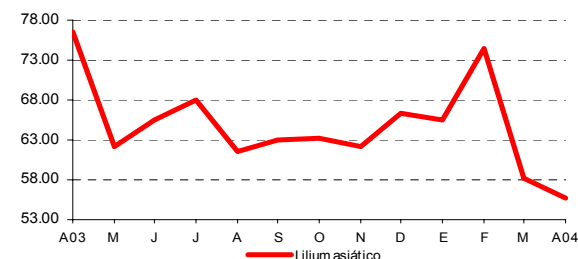
Polar Grande		\$ por presentación				
Abril 2004	Origen	Sem.1	Sem.2	Sem.3	Sem.4	Prom
Por Docena	MEX	27.67	23.60	22.80	16.20	22.57



Lilium Asiático		\$ por presentación				
Abril 2004	Origen	Sem.1	Sem.2	Sem.3	Sem.4	Prom
Por Docena	MEX	56.67	55.00	51.00	60.00	55.67

Nardo Grande		\$ por presentación				
Abril 2004	Origen	Sem.1	Sem.2	Sem.3	Sem.4	Prom
Por Rollo	MEX	156.67	154.00	136.00	118.00	141.17

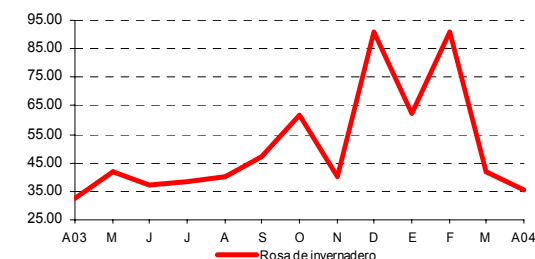
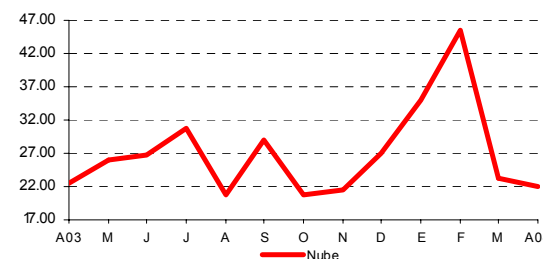
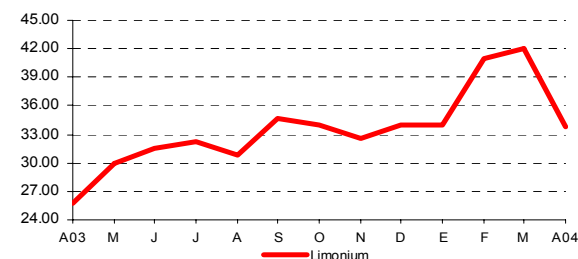
Pompón		\$ por presentación				
Abril 2004	Origen	Sem.1	Sem.2	Sem.3	Sem.4	Prom
Por Docena	MOR	28.33	23.60	22.80	16.20	22.73



Limonium		\$ por presentación				
Abril 2004	Origen	Sem.1	Sem.2	Sem.3	Sem.4	Prom
Por Bonche	MEX	33.33	37.00	30.00	35.00	33.83

Nube		\$ por presentación				
Abril 2004	Origen	Sem.1	Sem.2	Sem.3	Sem.4	Prom
Por Rollo	MEX	23.33	23.00	21.00	20.60	21.98

Rosa De Invernadero		\$ por presentación				
Abril 2004	Origen	Sem.1	Sem.2	Sem.3	Sem.4	Prom
Por Bonche	MOR	50.00	34.00	30.00	29.00	35.75

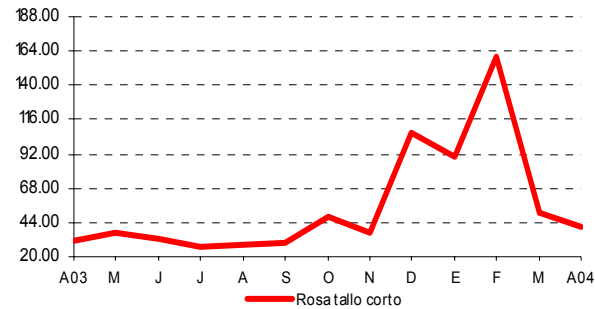


Canasta Agropecuaria No. 130

Flores Nacionales (Abril 2004)

Precios promedio en la central de abasto del Distrito Federal.

Rosa Tallo Corto		\$ por presentación				
Abril 2004	Origen	Sem.1	Sem.2	Sem.3	Sem.4	Prom
Por Gruesa	MOR	60.00	38.00	34.00	30.00	40.50



Rosa Tallo Largo		\$ por presentación				
Abril 2004	Origen	Sem.1	Sem.2	Sem.3	Sem.4	Prom
Por Gruesa	MOR	120.00	78.00	54.00	60.00	78.00

