

PRINCIPALES ESTADOS PRODUCTORES

AVANCE DE SIEMBRAS Y COSECHAS

Frijol Primavera-Verano

**AVANCE DE SIEMBRA Y COSECHA DE FRIJOL
PRINCIPALES ESTADOS PRODUCTORES
CICLO PRIMAVERA-VERANO 2012**

RIEGO+TEMPORAL
SITUACIÓN AL 30 DE NOVIEMBRE DE 2012

ESTADO	SUPERFICIE (HA)			PRODUCCIÓN (TON) OBTENIDA	RENDIMIENTO (TON/HA) OBTENIDO
	SEMBRADA	COSECHADA	SINIESTRADA		
ZACATECAS	562,306	210,060	58,308	117,161	0.558
CHIHUAHUA	139,919	136,013	3,721	103,039	0.758
DURANGO	249,617	210,752	10,290	99,788	0.473
GUANAJUATO	96,611	62,221	17,812	46,178	0.742
PUEBLA	63,633	45,772	275	31,855	0.696
CHIAPAS	73,425	52,214		30,370	0.582
SAN LUIS POTOSÍ	102,334	79,984	20,320	30,368	0.380
HIDALGO	30,412	22,298	1,521	17,820	0.799
OAXACA	38,355	23,276	15	16,228	0.697
SONORA	6,285	4,950		9,448	1.909
SUBTOTAL	1,362,897	847,540	112,262	502,255	
RESTO DEL PAÍS	97,460	65,023	8,381	47,409	
TOTAL	1,460,357	912,563	120,643	549,664	0.602

FUENTE: Elaborado por ASERCA con datos del Servicio de Información Agroalimentaria y Pesquera (SIAP), con información de las delegaciones de la SAGARPA al 31 de diciembre de 2012.

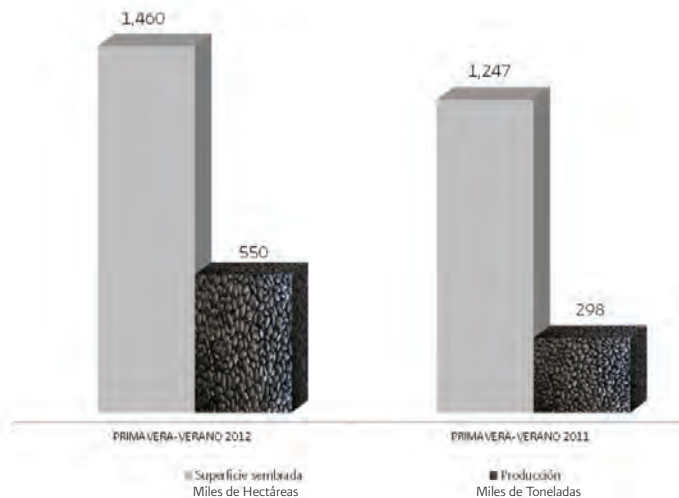
**AVANCE DE SIEMBRA Y COSECHA DE FRIJOL
PRINCIPALES ESTADOS PRODUCTORES
CICLO PRIMAVERA-VERANO 2011**

RIEGO+TEMPORAL
SITUACIÓN AL 31 DE NOVIEMBRE DE 2011

ESTADO	SUPERFICIE (HA)			PRODUCCIÓN (TON) OBTENIDA	RENDIMIENTO (TON/HA) OBTENIDO
	SEMBRADA	COSECHADA	SINIESTRADA		
ZACATECAS	503,850	203,068	275,114	104,556	0.515
CHIHUAHUA	92,612	64,063	26,565	34,866	0.544
CHIAPAS	73,892	47,739		27,038	0.566
GUANAJUATO	85,688	21,094	52,859	26,054	1.235
PUEBLA	62,426	39,144	14,857	21,694	0.554
HIDALGO	35,178	19,356	13,006	17,278	0.893
SAN LUIS POTOSÍ	62,214	9,906	48,035	16,219	1.637
DURANGO	200,212	92,788	76,469	12,582	0.136
OAXACA	39,145	14,698	590	9,048	0.616
GUERRERO	10,062	8,488	4	5,807	0.684
SUBTOTAL	1,165,279	520,344	507,499	275,142	
RESTO DEL PAÍS	81,731	26,292	36,275	22,653	
TOTAL	1,247,010	546,636	543,774	297,795	0.545

FUENTE: Elaborado por ASERCA con datos del Servicio de Información Agroalimentaria y Pesquera (SIAP), con información de las delegaciones de la SAGARPA al 31 de diciembre de 2012.

COMPARATIVO DE SUPERFICIE SEMBRADA Y PRODUCCIÓN DE FRIJOL A NIVEL NACIONAL



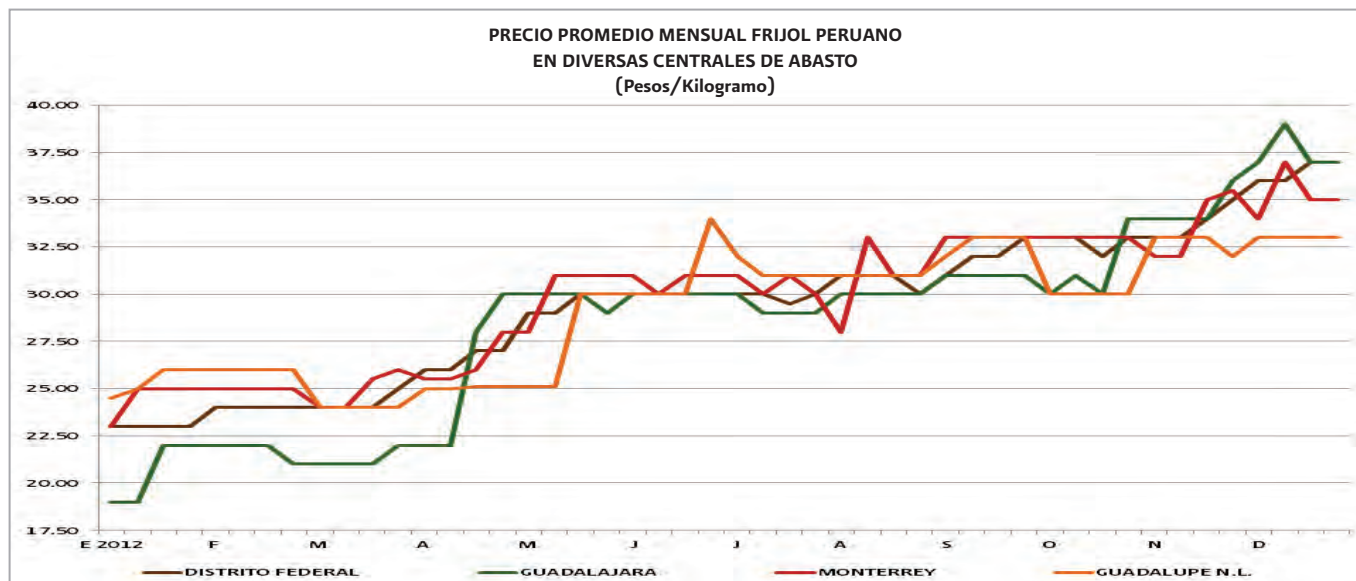
PRECIOS NACIONALES

FRIJOL PERUANO PRECIO PROMEDIO MENSUAL EN DIVERSAS CENTRALES DE ABASTO (Pesos/Kilogramos)																
MERCADO	ORIGEN	E	F	M	A	M	J	J	A	S	O	N	D	MIN	MAX.	PROM.
2012																
DISTRITO FEDERAL	Sinaloa	23.00	24.00	24.25	26.50	29.50	30.00	29.88	30.75	32.00	32.75	33.75	36.50	23.00	36.50	29.41
GUADALAJARA	Sinaloa	20.50	21.75	21.25	25.50	29.75	30.00	29.25	30.00	31.00	31.25	34.50	37.50	20.50	37.50	28.52
MONTERREY *	Sinaloa	24.50	25.00	24.88	26.25	30.25	30.75	30.50	30.75	33.00	33.00	33.63	35.25	24.50	35.25	29.81
GUADALUPE, NL.**	Sinaloa	25.38	26.00	24.00	25.05	27.55	31.00	31.25	31.00	32.75	30.00	32.75	33.00	24.00	33.00	29.14

MONTERREY * = Mercado de Abasto "Estrella" de San Nicolás de los Garza

GUADALUPE, NL.** = Central de Abasto de Guadalupe, Nvo. León

FUENTE: ASERCA con datos del SNIIM al 31 de diciembre 2012.



PRECIO SEMANAL DE FRIJOL PERUANO AL MAYOREO EN LAS PRINCIPALES CENTRALES DE ABASTO DICIEMBRE 2012 (Pesos/Kilogramos)						
Diciembre 2012	Origen	Sem.1	Sem.2	Sem.3	Sem.4	Prom
D.F.	Sinaloa	36.00	36.00	37.00	37.00	36.50
Guadalajara	Sinaloa	37.00	39.00	37.00	37.00	37.50
Monterrey *	Sinaloa	34.00	37.00	35.00	35.00	35.25
Guadalupe, NL.**	Sinaloa	33.00	33.00	33.00	33.00	33.00

MONTERREY * = Mercado de Abasto "Estrella" de San Nicolás de los Garza

GUADALUPE, NL.** = Central de Abasto de Guadalupe, Nvo. León

FUENTE: ASERCA con datos del SNIIM al 31 de diciembre 2012.



FRIJOL PINTO PRECIO PROMEDIO MENSUAL EN DIVERSAS CENTRALES DE ABASTO (Pesos/Kilogram)

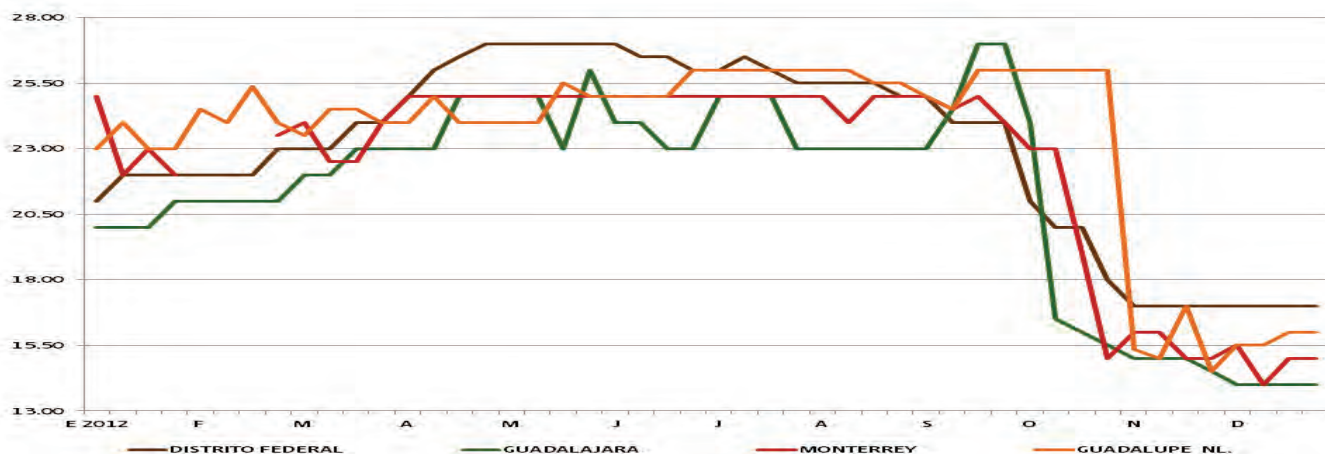
Mercado	Origen	E	F	M	A	M	J	J	A	S	O	N	D	MIN	MAX.	PROM.
2012																
DISTRITO FEDERAL	Chihuahua	21.75	22.25	23.50	26.13	27.00	26.50	26.00	25.38	24.25	19.75	17.00	17.00	17.00	27.00	23.04
GUADALAJARA	Zac-Nay	20.25	21.00	22.50	24.00	24.75	23.50	24.50	23.00	25.38	18.00	14.88	14.00	14.00	25.38	21.31
MONTERREY *	Coah-Chih	23.00	23.50	23.25	25.00	25.00	25.00	25.00	24.75	24.63	20.00	15.50	14.88	14.88	25.00	22.46
GUADALUPE, NL.**	Coah-Chih	23.25	24.47	24.13	24.25	24.63	26.00	26.00	25.75	25.38	26.00	15.46	15.75	15.46	26.00	23.42

MONTERREY * = Mercado de Abasto "Estrella" de San Nicolás de los Garza

GUADALUPE, NL.** = Central de Abasto de Guadalupe, Nvo. León

Fuente: ASERCA con datos del SNIIM, al 31 de diciembre 2012.

PRECIO PROMEDIO SEMANAL FRIJOL PINTO EN DIVERSAS CENTRALES DE ABASTO (Pesos/Kilogram)



PRECIO SEMANAL DE FRIJOL PINTO AL MAYOREO EN LAS PRINCIPALES CENTRALES DE ABASTO DICIEMBRE 2012 (Pesos/Kilogram)

Diciembre 2012	Origen	Sem.1	Sem.2	Sem.3	Sem.4	Prom
D.F.	Chihuahua	17.00	17.00	17.00	17.00	17.00
Guadalupe	Zac-Nay	14.00	14.00	14.00	14.00	14.00
Monterrey *	Coah-Chih	15.50	14.00	15.00	15.00	14.88
Guadalupe, NL.**	Coah-Chih	15.50	15.50	16.00	16.00	15.75

MONTERREY * = Mercado de Abasto "Estrella" de San Nicolás de los Garza

GUADALUPE, NL.** = Central de Abasto de Guadalupe, Nvo. León

Fuente: ASERCA con datos del SNIIM al 31 de diciembre 2012.

